✓ *Objectif*

- *Le présent document contient des informations essentielles sur le produit d'investissement Graphene Actions USA. Il ne s'agit pas d'un document à caractère commercial. Ces informations vous sont fournies conformément à une obligation légale, afin de vous aider à comprendre en quoi consiste ce produit et quels risques, coûts, gains et pertes potentiels y sont associés, et de vous aider à le comparer à d'autres produits.*

✓ **Produit**

Graphene Actions USA - part I (USD, Code ISIN: FR0013202785)

- **FCP géré par Graphene Investments**
- Pour de plus amples informations, veuillez consulter www.graphene-investments.com ou contacter la Société de Gestion par email (contact@graphene-investments.com) ou par téléphone (+33.1.70.82.44.50)
- L'Autorité des Marchés Financiers est chargée du contrôle de Graphene Investments en ce qui concerne ce document d'informations clés.
- Ce FCP est autorisé en France. Graphene Investments est agréée en France sous le numéro GP-16000022 et réglementée par l'Autorité des Marchés Financiers.
- Les informations clés contenues dans le présent document sont exactes et à jour au 31 décembre 2025.

✓ **En quoi consiste ce produit ?**

- Le FCP est un OPCVM relevant de la directive 2009/65/CE et classifié "Actions Internationales".
- Les demandes de souscription/rachat sont reçues quotidiennement.
  - Pour chaque jour J d'ouverture des marchés actions américains, une valeur liquidative datée de J et publiée en J+1 est établie, sur la base de laquelle les investisseurs ont la faculté d'effectuer des opérations de souscription, de rachat ou d'échange pour une autre classe de parts. Leur instruction doit pour cela parvenir au centralisateur en J avant 13h30.
- Ce fonds pourrait ne pas convenir aux investisseurs susceptibles de devoir retirer leur apport avant cinq ans.
- Son objectif est de surperformer l'indice S&P 500, calculé dividendes nets réinvestis, sur la durée de placement recommandée de 5 ans, en investissant dans des actions de grandes et moyennes sociétés cotées sur les principales bourses des Etats-Unis d'Amérique.
  - L'exposition nette du FCP aux actions émises par de grandes sociétés dont la principale place de cotation est un marché organisé aux Etats-Unis est maintenue en permanence entre 90 et 100% de l'actif net, et aussi proche que possible de 100%, indépendamment des perspectives de marché. Cette exposition est obtenue majoritairement par l'achat de titres vifs actions, et éventuellement ajustée au moyen d'instruments financiers à terme sur indices actions. Le solde de l'actif net, compris entre 0 et 10%, peut être placé en titres de créance, instruments du marché monétaire ou OPCVM monétaires ou monétaires court-terme. Les parts I sont libellées en dollar.
  - Les petites et moyennes capitalisations (définies comme les sociétés de taille inférieure à la plus petite valeur de l'indice S&P 500) représentent moins de 20% de l'actif net.
  - La gestion repose sur une approche active de sélection de titres en deux temps: les cibles potentielles d'investissement sont d'abord identifiées par un filtre quantitatif, et font ensuite l'objet d'une recherche qualitative approfondie et discrétionnaire. La Société de Gestion s'efforce de choisir des sociétés offrant selon son analyse un potentiel de performance à long-terme supérieur à la moyenne du marché, grâce à des perspectives de croissance bénéficiaire jugées attrayantes, valorisées de manière considérée comme raisonnable. La stratégie ne présente pas de biais sectoriel structurel par rapport à l'indicateur de référence, mais peut s'en écarter significativement en fonction des anticipations.
  - La performance du FCP peut valablement être comparée à celle de l'indicateur de référence, l'indice S&P 500, calculé dividendes nets réinvestis. Des informations détaillées sur l'indice S&P 500 sont disponibles sur le site de Standard & Poor's (www.spglobal.com).
- Le FCP ne distribue aucun revenu et réinvestit l'intégralité des sommes perçues.
- Le FCP s'adresse aux investisseurs institutionnels et aux autres investisseurs professionnels ou assimilés. Il est recommandé aux investisseurs qui ne remplissent pas ces conditions, et notamment aux investisseurs de détail, de ne pas souscrire sans en avoir reçu la recommandation expresse par un professionnel indépendant, capable de juger l'adéquation de cet investissement dans leur cas particulier, et d'en assurer le suivi dans le temps.
- Le dépositaire du FCP est Caceis Bank.
- Les investisseurs souhaitant obtenir des informations sur le FCP peuvent se procurer le prospectus et les rapports périodiques, ainsi que certaines autres données comme les valeurs liquidatives, sur www.graphene-investments.com. L'accès à l'espace où se trouve cette information est libre. Pour une assistance plus personnalisée, ils peuvent contacter Graphene Investments par téléphone (+33.1.70.82.44.50) ou par e-mail (contact@graphene-investments.com)

✓ Quels sont les risques et qu'est-ce que cela pourrait me rapporter ?

- **Indicateur Synthétique de Risque**

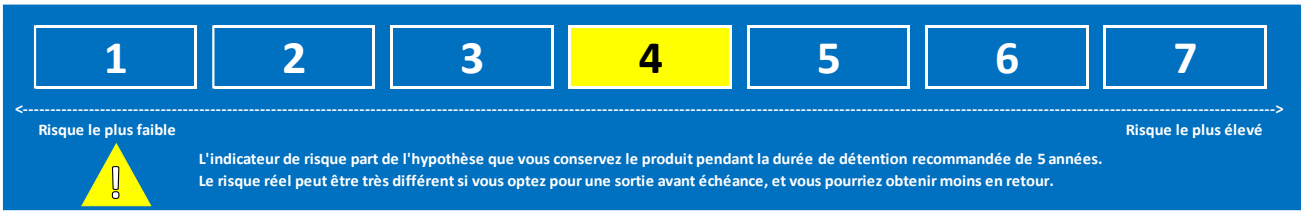

- L'Indicateur Synthétique de Risque permet d'apprécier le niveau de risque de ce produit par rapport à d'autres. Il indique la probabilité que ce produit enregistre des pertes en cas de mouvements sur les marchés ou d'une impossibilité de notre part de vous payer.
- Nous avons classé ce produit au niveau de risque 5 sur 7, ce qui correspond à une classe de risque entre moyenne et élevée. Autrement dit, si la situation venait à se détériorer sur les marchés, il est probable que des pertes seraient enregistrées. Ce classement, établi sur la base d'observations historiques, est susceptible d'évoluer avec le temps.
- **Attention au risque de change**: les parts I sont libellées en dollar. Votre gain final dépendra donc du taux de change entre cette monnaie et votre devise de référence. Ce risque n'est pas pris en compte dans l'indicateur ci-dessus.
- Ce produit ne comporte aucune protection contre le risque de marché. Il est donc susceptible d'entrainer la perte de tout ou partie du capital investi. Si nous ne sommes pas en mesure de vous verser les sommes dues, vous pouvez perdre l'intégralité de votre investissement.
- Veuillez vous référer au prospectus du fonds pour plus de détails sur les risques qui pourraient s'appliquer à ce produit en cas de conditions très différentes de celles qui ont servi au calcul de cet indicateur.

- **Scénarios de performance**
  - Les chiffres indiqués ci-dessous comprennent tous les coûts du produit, y compris les frais d'entrée et de sortie non-acquis au FCP (que la Société de Gestion ne prélève pas mais que votre distributeur peut prélever, et qui sont pris en compte dans le calcul au taux maximum autorisé). Ils ne tiennent pas compte des autres frais dus à votre conseiller ou distributeur, ni de votre situation fiscale personnelle, qui peut également influer sur les montants que vous percevrez.
  - Ce que vous obtiendrez de ce produit dépendra des performances futures du marché. L'évolution future du marché est aléatoire et ne peut être prédite avec précision.
  - Les scénarios défavorable, intermédiaire et favorable présentés représentent des exemples utilisant les meilleure et pire performances, ainsi que la performance moyenne du produit, ou de l'indice approprié, au cours des dix dernières années. Ces conditions se sont effectivement produites en 2020/2021 (scénario favorable) et en 2022 (scénario défavorable).
  - Le scénario de tension montre ce que vous pourriez obtenir dans des situations de marché extrêmes.

Période de détention recommandée: 5 ans **Exemple d'investissement: $10 000.00** **Scénarios**		**Si vous sortez après 1 an**	**Si vous sortez après 5 ans**
Minimum	***Le fonds ne garantit pas un rendement minimum . Vous pouvez perdre tout ou partie du capital***		
Tension	**Ce que vous pourriez obtenir après déduction des coûts**	$1,283.38	$2,193.62
	Rendement annuel moyen	-87.17%	-26.17%
Défavorable	**Ce que vous pourriez obtenir après déduction des coûts**	$7,824.54	$10,557.47
	Rendement annuel moyen	-21.75%	1.09%
Intermédiaire	**Ce que vous pourriez obtenir après déduction des coûts**	$10,872.31	$17,151.61
	Rendement annuel moyen	8.72%	11.39%
Favorable	**Ce que vous pourriez obtenir après déduction des coûts**	$16,686.96	$21,693.40
	Rendement annuel moyen	66.87%	16.75%

✓ Que se passe-t-il si Graphene Investments n'est pas en mesure d'effectuer les versements ?

- Les actifs du fonds ne sont pas conservés par Graphene Investments mais par leur dépositaire, Caceis Bank, de sorte qu'ils ne seront pas affectés en cas d'insolvabilité de la Société de Gestion. En revanche, en cas d'insolvabilité de Caceis Bank, les investisseurs seraient susceptibles de subir une perte. Cette situation est toutefois improbable dans la mesure où la loi impose au dépositaire de séparer ses propres actifs de ceux du fonds, et où il pourrait être tenu responsable envers le fonds, dans certaines limites, en cas de perte résultant de fraudes, de négligences ou d'autres manquements dans ses obligations de contrôle.

✓ Que va me coûter cet investissement ?

- Il se peut que la personne qui vous vend ce produit ou qui vous fournit des conseils à son sujet vous demande de payer des coûts supplémentaires. Si c'est le cas, cette personne vous informera de ces coûts et vous montrera leur incidence sur votre investissement.

Coûts au fil du temps

- Les tableaux ci-dessous présentent les montants prélevés sur votre investissement pour couvrir les différents types de coûts. Ces montants dépendent du montant que vous investissez, du temps pendant lequel vous détenez le produit et du rendement du produit. Les montants indiqués ici sont des illustrations basées sur un exemple de montant d'investissement et différentes périodes d'investissement possibles. Nous avons supposé qu'au cours de la première année, vous récupériez le montant que vous avez investi (rendement annuel de 0%) et que, sur la période de détention recommandée de 5 ans, le produit évoluait conformément au scénario de performance intermédiaire.

Exemple d'investissement: $ 10 000.00 Scénarios	Si vous sortez après 1 an	Si vous sortez après 5 ans
Coûts totaux	$606.12	$1,205.63
Incidence des coûts annuels (*)	6.06%	2.24%

Composition des coûts		
Coûts d'entrée ou de sortie ponctuels		**Si vous sortez après 1 an**
Coûts d'entrée	Taux maximum 5% du montant investi (votre distributeur est libre de prélever moins)	$500.00
Coûts de sortie	Aucun coût de sortie n'est prélevé	-
Coûts récurrents encourus chaque année		
Frais de gestion et autres coûts administratifs et d'exploitation	0.9719% de la valeur de votre investissement par an. Cette estimation repose sur les coûts réels observés au cours de la dernière année calendaire écoulée.	$94.76
Coûts de transaction	0.117% de votre investissement par an. Il s'agit d'une estimation des coûts encourus lorsque nous achetons ou vendons les investissements sous-jacents au produit. Le montant réel varie en fonction des quantités achetées et vendues.	$11.36
Coûts accessoires encourus dans des conditions spécifiques		
Commissions liées aux résultats	Aucune commission liée aux résultats n'est prélevée sur ce produit	-

- (*) Ce chiffre montre dans quelle mesure les coûts réduisent le rendement annuel de votre investissement sur la période de détention.
- Ces chiffres comprennent les coûts de distribution maximaux que la personne vous vendant le produit peut vous facturer. Cette personne vous informera du coût réel qu'elle prélève.

✓ Combien de temps dois-je le conserver et puis-je retirer de l'argent de façon anticipée ?

- La période de détention recommandée pour ce produit est de cinq ans. Graphene Investments estime en effet que, compte tenu du risque inhérent à un investissement sur le marché et selon la méthode de gestion retenus, cette durée est nécessaire pour éviter que les éléments imprévisibles ou incontrôlables ne jouent un rôle trop dominant dans les résultats obtenus. Même en cas de conservation d'un investissement sur la période de détention recommandée, il est toutefois possible que les objectifs d'investissement ne soient pas atteints. Nous vous recommandons de prendre conseil auprès d'un professionnel pour vérifier l'adéquation de ce produit avec votre besoin et votre tolérance au risque.
- Toutefois, aucune durée minimale de détention n'est imposée dans ce produit, et vous resterez libre de sortir sans frais ni pénalité à toute date de valeur liquidative postérieure à votre investissement. Veuillez vous reporter aux sections "Scénarios de performance" et "Que va me coûter cet investissement?" pour plus de détails sur l'incidence de la durée de détention sur la performance possible de votre investissement.

✓ Comment puis-je formuler une réclamation ?

- Si vous souhaitez formuler une réclamation à la Société de Gestion sur le service que vous avez reçu autour de ce produit, vous pouvez adresser votre demande, décrivant le motif de votre insatisfaction, par les moyens suivants:
  - sur le site internet de la société (www.graphene-investments.com) à la rubrique Contact
  - par e-mail à l'adresse contact@graphene-investments.com
  - par courrier adressé à Graphene Investments, 75 Bd. Haussmann, 75008 Paris (France)

✓ Autres informations pertinentes

- Conformément à la loi, les investisseurs peuvent également trouver sur le site internet de la société différentes informations réglementaires ou ESG, relatives aux politiques de rémunération, de "meilleure exécution", de prévention des conflits d'intérêts, de traitement des données personnelles et des réclamations, de prise en compte des critères ESG et d'engagement actionnarial.
- D'autres classes de parts sont disponibles pour le même fonds. Leur liste complète peut être trouvée dans la section « Synthèse de l'offre » du Prospectus, et un document d'informations clés spécifique est disponible pour chaque classe.

✓ *Objectif*

- *Le présent document contient des informations essentielles sur le produit d'investissement Graphene Actions USA. Il ne s'agit pas d'un document à caractère commercial. Ces informations vous sont fournies conformément à une obligation légale, afin de vous aider à comprendre en quoi consiste ce produit et quels risques, coûts, gains et pertes potentiels y sont associés, et de vous aider à le comparer à d'autres produits.*

✓ **Produit**

Graphene Actions USA - part IH (EUR, Code ISIN: FR0013202801)

- **FCP géré par Graphene Investments**
- Pour de plus amples informations, veuillez consulter www.graphene-investments.com ou contacter la Société de Gestion par email (contact@graphene-investments.com) ou par téléphone (+33.1.70.82.44.50)
- L'Autorité des Marchés Financiers est chargée du contrôle de Graphene Investments en ce qui concerne ce document d'informations clés.
- Ce FCP est autorisé en France. Graphene Investments est agréée en France sous le numéro GP-16000022 et réglementée par l'Autorité des Marchés Financiers.
- Les informations clés contenues dans le présent document sont exactes et à jour au 31 décembre 2025.

✓ **En quoi consiste ce produit ?**

- Le FCP est un OPCVM relevant de la directive 2009/65/CE et classifié "Actions Internationales".
- Les demandes de souscription/rachat sont reçues quotidiennement.
  - Pour chaque jour J d'ouverture des marchés actions américains, une valeur liquidative datée de J et publiée en J+1 est établie, sur la base de laquelle les investisseurs ont la faculté d'effectuer des opérations de souscription, de rachat ou d'échange pour une autre classe de parts. Leur instruction doit pour cela parvenir au centralisateur en J avant 13h30.
- Ce fonds pourrait ne pas convenir aux investisseurs susceptibles de devoir retirer leur apport avant cinq ans.
- Son objectif est de surperformer l'indice S&P 500, calculé dividendes nets réinvestis, sur la durée de placement recommandée de 5 ans, en investissant dans des actions de grandes et moyennes sociétés cotées sur les principales bourses des Etats-Unis d'Amérique.
  - L'exposition nette du FCP aux actions émises par de grandes sociétés dont la principale place de cotation est un marché organisé aux Etats-Unis est maintenue en permanence entre 90 et 100% de l'actif net, et aussi proche que possible de 100%, indépendamment des perspectives de marché. Cette exposition est obtenue majoritairement par l'achat de titres vifs actions, et éventuellement ajustée au moyen d'instruments financiers à terme sur indices actions. Le solde de l'actif net, compris entre 0 et 10%, peut être placé en titres de créance, instruments du marché monétaire ou OPCVM monétaires ou monétaires court-terme. Les parts IH détiennent des actifs en dollar mais sont libellées en euro. Elles sont couvertes de manière systématique et totale contre le risque de change mais peuvent, en raison d'une couverture imparfaite, avoir une exposition résiduelle au dollar représentant jusqu'à +/- 5% de l'actif net.
  - Les petites et moyennes capitalisations (définies comme les sociétés de taille inférieure à la plus petite valeur de l'indice S&P 500) représentent moins de 20% de l'actif net.
  - La gestion repose sur une approche active de sélection de titres en deux temps: les cibles potentielles d'investissement sont d'abord identifiées par un filtre quantitatif, et font ensuite l'objet d'une recherche qualitative approfondie et discrétionnaire. La Société de Gestion s'efforce de choisir des sociétés offrant selon son analyse un potentiel de performance à long-terme supérieur à la moyenne du marché, grâce à des perspectives de croissance bénéficiaire jugées attrayantes, valorisées de manière considérée comme raisonnable. La stratégie ne présente pas de biais sectoriel structurel par rapport à l'indicateur de référence, mais peut s'en écarter significativement en fonction des anticipations.
  - La performance du FCP peut valablement être comparée à celle de l'indicateur de référence, l'indice S&P 500, calculé dividendes nets réinvestis, et ajusté du coût théorique de couverture estimé. Des informations détaillées sur l'indice S&P 500 sont disponibles sur le site de Standard & Poor's (www.spglobal.com).
- Le FCP ne distribue aucun revenu et réinvestit l'intégralité des sommes perçues.
- Le FCP s'adresse aux investisseurs institutionnels et aux autres investisseurs professionnels ou assimilés. Il est recommandé aux investisseurs qui ne remplissent pas ces conditions, et notamment aux investisseurs de détail, de ne pas souscrire sans en avoir reçu la recommandation expresse par un professionnel indépendant, capable de juger l'adéquation de cet investissement dans leur cas particulier, et d'en assurer le suivi dans le temps.
- Le dépositaire du FCP est Caceis Bank.
- Les investisseurs souhaitant obtenir des informations sur le FCP peuvent se procurer le prospectus et les rapports périodiques, ainsi que certaines autres données comme les valeurs liquidatives, sur www.graphene-investments.com. L'accès à l'espace où se trouve cette information est libre. Pour une assistance plus personnalisée, ils peuvent contacter Graphene Investments par téléphone (+33.1.70.82.44.50) ou par e-mail (contact@graphene-investments.com)

✓ Quels sont les risques et qu'est-ce que cela pourrait me rapporter ?

- **Indicateur Synthétique de Risque**

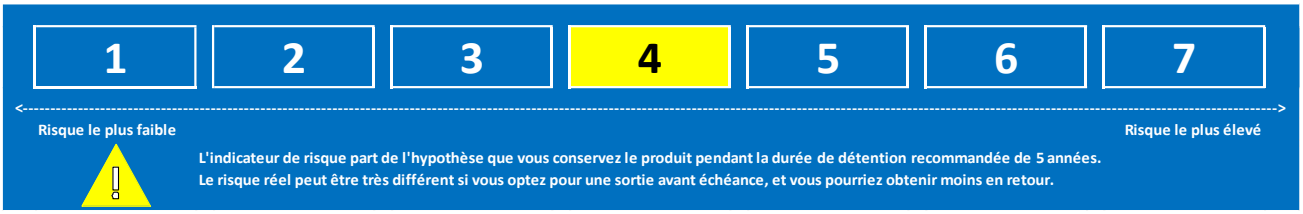

- L'Indicateur Synthétique de Risque permet d'apprécier le niveau de risque de ce produit par rapport à d'autres. Il indique la probabilité que ce produit enregistre des pertes en cas de mouvements sur les marchés ou d'une impossibilité de notre part de vous payer.
- Nous avons classé ce produit au niveau de risque 5 sur 7, ce qui correspond à une classe de risque entre moyenne et élevée. Autrement dit, si la situation venait à se détériorer sur les marchés, il est probable que des pertes seraient enregistrées. Ce classement, établi sur la base d'observations historiques, est susceptible d'évoluer avec le temps.
- Ce produit ne comporte aucune protection contre le risque de marché. Il est donc susceptible d'entrainer la perte de tout ou partie du capital investi. Si nous ne sommes pas en mesure de vous verser les sommes dues, vous pouvez perdre l'intégralité de votre investissement.
- Veuillez vous référer au prospectus du fonds pour plus de détails sur les risques qui pourraient s'appliquer à ce produit en cas de conditions très différentes de celles qui ont servi au calcul de cet indicateur.

- **Scénarios de performance**
  - Les chiffres indiqués ci-dessous comprennent tous les coûts du produit, y compris les frais d'entrée et de sortie non-acquis au FCP (que la Société de Gestion ne prélève pas mais que votre distributeur peut prélever, et qui sont pris en compte dans le calcul au taux maximum autorisé). Ils ne tiennent pas compte des autres frais dus à votre conseiller ou distributeur, ni de votre situation fiscale personnelle, qui peut également influer sur les montants que vous percevrez.
  - Ce que vous obtiendrez de ce produit dépendra des performances futures du marché. L'évolution future du marché est aléatoire et ne peut être prédite avec précision.
  - Les scénarios défavorable, intermédiaire et favorable présentés représentent des exemples utilisant les meilleure et pire performances, ainsi que la performance moyenne du produit, ou de l'indice approprié, au cours des dix dernières années. Ces conditions se sont effectivement produites en 2020/2021 (scénario favorable) et en 2022 (scénario défavorable).
  - Le scénario de tension montre ce que vous pourriez obtenir dans des situations de marché extrêmes.

Période de détention recommandée: 5 ans **Exemple d'investissement: 10 000.00€**			
Scénarios		**Si vous sortez après 1 an**	**Si vous sortez après 5 ans**
Minimum	***Le fonds ne garantit pas un rendement minimum . Vous pouvez perdre tout ou partie du capital***		
Tension	**Ce que vous pourriez obtenir après déduction des coûts**	1,278.92 €	2,188.72 €
	Rendement annuel moyen	-87.21%	-26.20%
Défavorable	**Ce que vous pourriez obtenir après déduction des coûts**	7,623.21 €	10,280.64 €
	Rendement annuel moyen	-23.77%	0.56%
Intermédiaire	**Ce que vous pourriez obtenir après déduction des coûts**	10,607.95 €	15,256.28 €
	Rendement annuel moyen	6.08%	8.82%
Favorable	**Ce que vouspourriez obtenir après déduction des coûts**	16,383.07 €	19,276.82 €
	Rendement annuel moyen	63.83%	14.03%

✓ Que se passe-t-il si Graphene Investments n'est pas en mesure d'effectuer les versements ?

- Les actifs du fonds ne sont pas conservés par Graphene Investments mais par leur dépositaire, Caceis Bank, de sorte qu'ils ne seront pas affectés en cas d'insolvabilité de la Société de Gestion. En revanche, en cas d'insolvabilité de Caceis Bank, les investisseurs seraient susceptibles de subir une perte. Cette situation est toutefois improbable dans la mesure où la loi impose au dépositaire de séparer ses propres actifs de ceux du fonds, et où il pourrait être tenu responsable envers le fonds, dans certaines limites, en cas de perte résultant de fraudes, de négligences ou d'autres manquements dans ses obligations de contrôle.

✓ Que va me coûter cet investissement ?

- Il se peut que la personne qui vous vend ce produit ou qui vous fournit des conseils à son sujet vous demande de payer des coûts supplémentaires. Si c'est le cas, cette personne vous informera de ces coûts et vous montrera leur incidence sur votre investissement.

Coûts au fil du temps

- Les tableaux ci-dessous présentent les montants prélevés sur votre investissement pour couvrir les différents types de coûts. Ces montants dépendent du montant que vous investissez, du temps pendant lequel vous détenez le produit et du rendement du produit. Les montants indiqués ici sont des illustrations basées sur un exemple de montant d'investissement et différentes périodes d'investissement possibles. Nous avons supposé qu'au cours de la première année, vous récupériez le montant que vous avez investi (rendement annuel de 0%) et que, sur la période de détention recommandée de 5 ans, le produit évoluait conformément au scénario de performance intermédiaire.

Exemple d'investissement: 10 000.00 € Scénarios	Si vous sortez après 1 an	Si vous sortez après 5 ans
Coûts totaux	611.97 €	1,198.28 €
Incidence des coûts annuels (*)	6.12%	2.27%

Composition des coûts		
Coûts d'entrée ou de sortie ponctuels		**Si vous sortez après 1 an**
Coûts d'entrée	Taux maximum 5% du montant investi (votre distributeur est libre de prélever moins)	500.00 €
Coûts de sortie	Aucun coût de sortie n'est prélevé	-
Coûts récurrents encourus chaque année		
Frais de gestion et autres coûts administratifs et d'exploitation	1.0319% de la valeur de votre investissement par an. Cette estimation repose sur les coûts réels observés au cours de la dernière année calendaire écoulée.	100.61 €
Coûts de transaction	0.117% de votre investissement par an. Il s'agit d'une estimation des coûts encourus lorsque nous achetons ou vendons les investissements sous-jacents au produit. Le montant réel varie en fonction des quantités achetées et vendues.	11.36 €
Coûts accessoires encourus dans des conditions spécifiques		
Commissions liées aux résultats	Aucune commission liée aux résultats n'est prélevée sur ce produit	-

- (*) Ce chiffre montre dans quelle mesure les coûts réduisent le rendement annuel de votre investissement sur la période de détention.
- Ces chiffres comprennent les coûts de distribution maximaux que la personne vous vendant le produit peut vous facturer. Cette personne vous informera du coût réel qu'elle prélève.

✓ Combien de temps dois-je le conserver et puis-je retirer de l'argent de façon anticipée ?

- La période de détention recommandée pour ce produit est de cinq ans. Graphene Investments estime en effet que, compte tenu du risque inhérent à un investissement sur le marché et selon la méthode de gestion retenus, cette durée est nécessaire pour éviter que les éléments imprévisibles ou incontrôlables ne jouent un rôle trop dominant dans les résultats obtenus. Même en cas de conservation d'un investissement sur la période de détention recommandée, il est toutefois possible que les objectifs d'investissement ne soient pas atteints. Nous vous recommandons de prendre conseil auprès d'un professionnel pour vérifier l'adéquation de ce produit avec votre besoin et votre tolérance au risque.
- Toutefois, aucune durée minimale de détention n'est imposée dans ce produit, et vous resterez libre de sortir sans frais ni pénalité à toute date de valeur liquidative postérieure à votre investissement. Veuillez vous reporter aux sections "Scénarios de performance" et "Que va me coûter cet investissement?" pour plus de détails sur l'incidence de la durée de détention sur la performance possible de votre investissement.

✓ Comment puis-je formuler une réclamation ?

- Si vous souhaitez formuler une réclamation à la Société de Gestion sur le service que vous avez reçu autour de ce produit, vous pouvez adresser votre demande, décrivant le motif de votre insatisfaction, par les moyens suivants:
  - sur le site internet de la société (www.graphene-investments.com) à la rubrique Contact
  - par e-mail à l'adresse contact@graphene-investments.com
  - par courrier adressé à Graphene Investments, 75 Bd. Haussmann, 75008 Paris (France)

✓ Autres informations pertinentes

- Conformément à la loi, les investisseurs peuvent également trouver sur le site internet de la société différentes informations réglementaires ou ESG, relatives aux politiques de rémunération, de "meilleure exécution", de prévention des conflits d'intérêts, de traitement des données personnelles et des réclamations, de prise en compte des critères ESG et d'engagement actionnarial.
- D'autres classes de parts sont disponibles pour le même fonds. Leur liste complète peut être trouvée dans la section « Synthèse de l'offre » du Prospectus, et un document d'informations clés spécifique est disponible pour chaque classe.

✓ *Objectif*

- *Le présent document contient des informations essentielles sur le produit d'investissement Graphene Actions USA. Il ne s'agit pas d'un document à caractère commercial. Ces informations vous sont fournies conformément à une obligation légale, afin de vous aider à comprendre en quoi consiste ce produit et quels risques, coûts, gains et pertes potentiels y sont associés, et de vous aider à le comparer à d'autres produits.*

✓ **Produit**

Graphene Actions USA - part IU (EUR, Code ISIN: FR0013392099)

- **FCP géré par Graphene Investments**
- Pour de plus amples informations, veuillez consulter www.graphene-investments.com ou contacter la Société de Gestion par email (contact@graphene-investments.com) ou par téléphone (+33.1.70.82.44.50)
- L'Autorité des Marchés Financiers est chargée du contrôle de Graphene Investments en ce qui concerne ce document d'informations clés.
- Ce FCP est autorisé en France. Graphene Investments est agréée en France sous le numéro GP-16000022 et réglementée par l'Autorité des Marchés Financiers.
- Les informations clés contenues dans le présent document sont exactes et à jour au 31 décembre 2025.

✓ **En quoi consiste ce produit ?**

- Le FCP est un OPCVM relevant de la directive 2009/65/CE et classifié "Actions Internationales".
- Les demandes de souscription/rachat sont reçues quotidiennement.
  - Pour chaque jour J d'ouverture des marchés actions américains, une valeur liquidative datée de J et publiée en J+1 est établie, sur la base de laquelle les investisseurs ont la faculté d'effectuer des opérations de souscription, de rachat ou d'échange pour une autre classe de parts. Leur instruction doit pour cela parvenir au centralisateur en J avant 13h30.
- Ce fonds pourrait ne pas convenir aux investisseurs susceptibles de devoir retirer leur apport avant cinq ans.
- Son objectif est de surperformer l'indice S&P 500, calculé dividendes nets réinvestis, sur la durée de placement recommandée de 5 ans, en investissant dans des actions de grandes et moyennes sociétés cotées sur les principales bourses des Etats-Unis d'Amérique.
  - L'exposition nette du FCP aux actions émises par de grandes sociétés dont la principale place de cotation est un marché organisé aux Etats-Unis est maintenue en permanence entre 90 et 100% de l'actif net, et aussi proche que possible de 100%, indépendamment des perspectives de marché. Cette exposition est obtenue majoritairement par l'achat de titres vifs actions, et éventuellement ajustée au moyen d'instruments financiers à terme sur indices actions. Le solde de l'actif net, compris entre 0 et 10%, peut être placé en titres de créance, instruments du marché monétaire ou OPCVM monétaires ou monétaires court-terme. Les parts IU détiennent des actifs en dollar mais sont libellées en euro. Elles ne font l'objet d'aucune protection contre le risque de change.
  - Les petites et moyennes capitalisations (définies comme les sociétés de taille inférieure à la plus petite valeur de l'indice S&P 500) représentent moins de 20% de l'actif net.
  - La gestion repose sur une approche active de sélection de titres en deux temps: les cibles potentielles d'investissement sont d'abord identifiées par un filtre quantitatif, et font ensuite l'objet d'une recherche qualitative approfondie et discrétionnaire. La Société de Gestion s'efforce de choisir des sociétés offrant selon son analyse un potentiel de performance à long-terme supérieur à la moyenne du marché, grâce à des perspectives de croissance bénéficiaire jugées attrayantes, valorisées de manière considérée comme raisonnable. La stratégie ne présente pas de biais sectoriel structurel par rapport à l'indicateur de référence, mais peut s'en écarter significativement en fonction des anticipations.
  - La performance du FCP peut valablement être comparée à celle de l'indicateur de référence, l'indice S&P 500, calculé dividendes nets réinvestis et converti en euros. Des informations détaillées sur l'indice S&P 500 sont disponibles sur le site de Standard & Poor's (www.spglobal.com).
- Le FCP ne distribue aucun revenu et réinvestit l'intégralité des sommes perçues.
- Le FCP s'adresse aux investisseurs institutionnels et aux autres investisseurs professionnels ou assimilés. Il est recommandé aux investisseurs qui ne remplissent pas ces conditions, et notamment aux investisseurs de détail, de ne pas souscrire sans en avoir reçu la recommandation expresse par un professionnel indépendant, capable de juger l'adéquation de cet investissement dans leur cas particulier, et d'en assurer le suivi dans le temps.
- Le dépositaire du FCP est Caceis Bank.
- Les investisseurs souhaitant obtenir des informations sur le FCP peuvent se procurer le prospectus et les rapports périodiques, ainsi que certaines autres données comme les valeurs liquidatives, sur www.graphene-investments.com. L'accès à l'espace où se trouve cette information est libre. Pour une assistance plus personnalisée, ils peuvent contacter Graphene Investments par téléphone (+33.1.70.82.44.50) ou par e-mail (contact@graphene-investments.com)

✓ Quels sont les risques et qu'est-ce que cela pourrait me rapporter ?

- **Indicateur Synthétique de Risque**

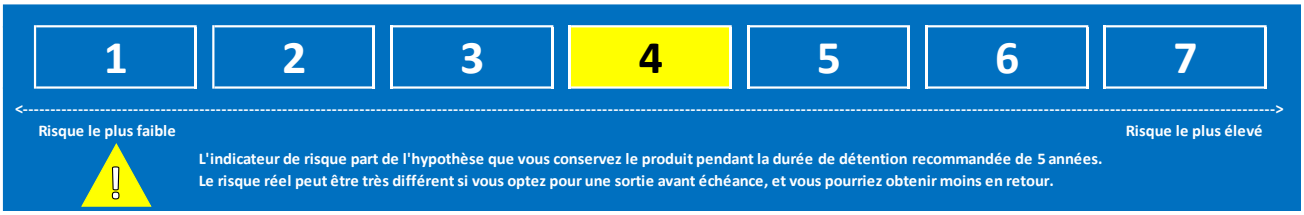

- L'Indicateur Synthétique de Risque permet d'apprécier le niveau de risque de ce produit par rapport à d'autres. Il indique la probabilité que ce produit enregistre des pertes en cas de mouvements sur les marchés ou d'une impossibilité de notre part de vous payer.
- Nous avons classé ce produit au niveau de risque 5 sur 7, ce qui correspond à une classe de risque entre moyenne et élevée. Autrement dit, si la situation venait à se détériorer sur les marchés, il est probable que des pertes seraient enregistrées. Ce classement, établi sur la base d'observations historiques, est susceptible d'évoluer avec le temps.
- **Attention au risque de change**: les parts IU sont libellées en euro, mais les actifs sous-jacents sont principalement en dollars, et aucune protection n'est mise en œuvre contre le risque de change. Votre gain final dépendra donc du taux de change entre le dollar et l'euro. Ce risque est pris en compte dans l'indicateur ci-dessus, mais son effet est difficilement prévisible.
- Ce produit ne comporte aucune protection contre le risque de marché. Il est donc susceptible d'entrainer la perte de tout ou partie du capital investi. Si nous ne sommes pas en mesure de vous verser les sommes dues, vous pouvez perdre l'intégralité de votre investissement.
- Veuillez vous référer au prospectus du fonds pour plus de détails sur les risques qui pourraient s'appliquer à ce produit en cas de conditions très différentes de celles qui ont servi au calcul de cet indicateur.

- **Scénarios de performance**
  - Les chiffres indiqués ci-dessous comprennent tous les coûts du produit, y compris les frais d'entrée et de sortie non-acquis au FCP (que la Société de Gestion ne prélève pas mais que votre distributeur peut prélever, et qui sont pris en compte dans le calcul au taux maximum autorisé). Ils ne tiennent pas compte des autres frais dus à votre conseiller ou distributeur, ni de votre situation fiscale personnelle, qui peut également influer sur les montants que vous percevrez.
  - Ce que vous obtiendrez de ce produit dépendra des performances futures du marché. L'évolution future du marché est aléatoire et ne peut être prédite avec précision.
  - Les scénarios défavorable, intermédiaire et favorable présentés représentent des exemples utilisant les meilleure et pire performances, ainsi que la performance moyenne du produit, ou de l'indice approprié, au cours des dix dernières années. Ces conditions se sont effectivement produites en 2020/2021 (scénario favorable) et en 2022 (scénario défavorable).
  - Le scénario de tension montre ce que vous pourriez obtenir dans des situations de marché extrêmes.

Période de détention recommandée: 5 ans **Exemple d'investissement: 10 000.00€** **Scénarios**		**Si vous sortez après 1 an**	**Si vous sortez après 5 ans**
Minimum	***Le fonds ne garantit pas un rendement minimum . Vous pouvez perdre tout ou partie du capital***		
Tension	**Ce que vous pourriez obtenir après déduction des coûts**	1,330.44 €	2,182.13 €
	Rendement annuel moyen	-86.70%	-26.25%
Défavorable	**Ce que vous pourriez obtenir après déduction des coûts**	8,521.22 €	9,494.48 €
	Rendement annuel moyen	-14.79%	-1.03%
Intermédiaire	**Ce que vous pourriez obtenir après déduction des coûts**	10,500.00 €	17,678.66 €
	Rendement annuel moyen	5.00%	12.07%
Favorable	**Ce que vous pourriez obtenir après déduction des coûts**	15,578.81 €	20,364.74 €
	Rendement annuel moyen	55.79%	15.29%

✓ Que se passe-t-il si Graphene Investments n'est pas en mesure d'effectuer les versements ?

- Les actifs du fonds ne sont pas conservés par Graphene Investments mais par leur dépositaire, Caceis Bank, de sorte qu'ils ne seront pas affectés en cas d'insolvabilité de la Société de Gestion. En revanche, en cas d'insolvabilité de Caceis Bank, les investisseurs seraient susceptibles de subir une perte. Cette situation est toutefois improbable dans la mesure où la loi impose au dépositaire de séparer ses propres actifs de ceux du fonds, et où il pourrait être tenu responsable envers le fonds, dans certaines limites, en cas de perte résultant de fraudes, de négligences ou d'autres manquements dans ses obligations de contrôle.

✓ Que va me coûter cet investissement ?

- Il se peut que la personne qui vous vend ce produit ou qui vous fournit des conseils à son sujet vous demande de payer des coûts supplémentaires. Si c'est le cas, cette personne vous informera de ces coûts et vous montrera leur incidence sur votre investissement.

Coûts au fil du temps

- Les tableaux ci-dessous présentent les montants prélevés sur votre investissement pour couvrir les différents types de coûts. Ces montants dépendent du montant que vous investissez, du temps pendant lequel vous détenez le produit et du rendement du produit. Les montants indiqués ici sont des illustrations basées sur un exemple de montant d'investissement et différentes périodes d'investissement possibles. Nous avons supposé qu'au cours de la première année, vous récupériez le montant que vous avez investi (rendement annuel de 0%) et que, sur la période de détention recommandée de 5 ans, le produit évoluait conformément au scénario de performance intermédiaire.

Exemple d'investissement: 10 000.00 € **Scénarios**	**Si vous sortez après 1 an**	**Si vous sortez après 5 ans**
Coûts totaux	606.12 €	1,217.56 €
Incidence des coûts annuels (*)	6.06%	2.24%

Composition des coûts		
Coûts d'entrée ou de sortie ponctuels		**Si vous sortez après 1 an**
Coûts d'entrée	Taux maximum 5% du montant investi (votre distributeur est libre de prélever moins)	500.00 €
Coûts de sortie	Aucun coût de sortie n'est prélevé	-
Coûts récurrents encourus chaque année		
Frais de gestion et autres coûts administratifs et d'exploitation	0.9719% de la valeur de votre investissement par an. Cette estimation repose sur les coûts réels observés au cours de la dernière année calendaire écoulée.	94.76 €
Coûts de transaction	0.117% de votre investissement par an. Il s'agit d'une estimation des coûts encourus lorsque nous achetons ou vendons les investissements sous-jacents au produit. Le montant réel varie en fonction des quantités achetées et vendues.	11.36 €
Coûts accessoires encourus dans des conditions spécifiques		
Commissions liées aux résultats	Aucune commission liée aux résultats n'est prélevée sur ce produit	-

- (*) Ce chiffre montre dans quelle mesure les coûts réduisent le rendement annuel de votre investissement sur la période de détention.
- Ces chiffres comprennent les coûts de distribution maximaux que la personne vous vendant le produit peut vous facturer. Cette personne vous informera du coût réel qu'elle prélève.

✓ Combien de temps dois-je le conserver et puis-je retirer de l'argent de façon anticipée ?

- La période de détention recommandée pour ce produit est de cinq ans. Graphene Investments estime en effet que, compte tenu du risque inhérent à un investissement sur le marché et selon la méthode de gestion retenus, cette durée est nécessaire pour éviter que les éléments imprévisibles ou incontrôlables ne jouent un rôle trop dominant dans les résultats obtenus. Même en cas de conservation d'un investissement sur la période de détention recommandée, il est toutefois possible que les objectifs d'investissement ne soient pas atteints. Nous vous recommandons de prendre conseil auprès d'un professionnel pour vérifier l'adéquation de ce produit avec votre besoin et votre tolérance au risque.
- Toutefois, aucune durée minimale de détention n'est imposée dans ce produit, et vous resterez libre de sortir sans frais ni pénalité à toute date de valeur liquidative postérieure à votre investissement. Veuillez vous reporter aux sections "Scénarios de performance" et "Que va me coûter cet investissement?" pour plus de détails sur l'incidence de la durée de détention sur la performance possible de votre investissement.

✓ Comment puis-je formuler une réclamation ?

- Si vous souhaitez formuler une réclamation à la Société de Gestion sur le service que vous avez reçu autour de ce produit, vous pouvez adresser votre demande, décrivant le motif de votre insatisfaction, par les moyens suivants:
  - sur le site internet de la société (www.graphene-investments.com) à la rubrique Contact
  - par e-mail à l'adresse contact@graphene-investments.com
  - par courrier adressé à Graphene Investments, 75 Bd. Haussmann, 75008 Paris (France)

✓ Autres informations pertinentes

- Conformément à la loi, les investisseurs peuvent également trouver sur le site internet de la société différentes informations réglementaires ou ESG, relatives aux politiques de rémunération, de "meilleure exécution", de prévention des conflits d'intérêts, de traitement des données personnelles et des réclamations, de prise en compte des critères ESG et d'engagement actionnarial.
- D'autres classes de parts sont disponibles pour le même fonds. Leur liste complète peut être trouvée dans la section « Synthèse de l'offre » du Prospectus, et un document d'informations clés spécifique est disponible pour chaque classe.

✓ *Objectif*

- *Le présent document contient des informations essentielles sur le produit d'investissement Graphene Actions USA. Il ne s'agit pas d'un document à caractère commercial. Ces informations vous sont fournies conformément à une obligation légale, afin de vous aider à comprendre en quoi consiste ce produit et quels risques, coûts, gains et pertes potentiels y sont associés, et de vous aider à le comparer à d'autres produits.*

✓ **Produit**

Graphene Actions USA - part S (USD, Code ISIN: FR0013202777)

- **FCP géré par Graphene Investments**
- Pour de plus amples informations, veuillez consulter www.graphene-investments.com ou contacter la Société de Gestion par email (contact@graphene-investments.com) ou par téléphone (+33.1.70.82.44.50)
- L'Autorité des Marchés Financiers est chargée du contrôle de Graphene Investments en ce qui concerne ce document d'informations clés.
- Ce FCP est autorisé en France. Graphene Investments est agréée en France sous le numéro GP-16000022 et réglementée par l'Autorité des Marchés Financiers.
- Les informations clés contenues dans le présent document sont exactes et à jour au 31 décembre 2025.

✓ **En quoi consiste ce produit ?**

- Le FCP est un OPCVM relevant de la directive 2009/65/CE et classifié "Actions Internationales".
- Les demandes de souscription/rachat sont reçues quotidiennement.
  - Pour chaque jour J d'ouverture des marchés actions américains, une valeur liquidative datée de J et publiée en J+1 est établie, sur la base de laquelle les investisseurs ont la faculté d'effectuer des opérations de souscription, de rachat ou d'échange pour une autre classe de parts. Leur instruction doit pour cela parvenir au centralisateur en J avant 13h30.
- Ce fonds pourrait ne pas convenir aux investisseurs susceptibles de devoir retirer leur apport avant cinq ans.
- Son objectif est de surperformer l'indice S&P 500, calculé dividendes nets réinvestis, sur la durée de placement recommandée de 5 ans, en investissant dans des actions de grandes et moyennes sociétés cotées sur les principales bourses des Etats-Unis d'Amérique.
  - L'exposition nette du FCP aux actions émises par de grandes sociétés dont la principale place de cotation est un marché organisé aux Etats-Unis est maintenue en permanence entre 90 et 100% de l'actif net, et aussi proche que possible de 100%, indépendamment des perspectives de marché. Cette exposition est obtenue majoritairement par l'achat de titres vifs actions, et éventuellement ajustée au moyen d'instruments financiers à terme sur indices actions. Le solde de l'actif net, compris entre 0 et 10%, peut être placé en titres de créance, instruments du marché monétaire ou OPCVM monétaires ou monétaires court-terme. Les parts S sont libellées en dollar.
  - Les petites et moyennes capitalisations (définies comme les sociétés de taille inférieure à la plus petite valeur de l'indice S&P 500) représentent moins de 20% de l'actif net.
  - La gestion repose sur une approche active de sélection de titres en deux temps: les cibles potentielles d'investissement sont d'abord identifiées par un filtre quantitatif, et font ensuite l'objet d'une recherche qualitative approfondie et discrétionnaire. La Société de Gestion s'efforce de choisir des sociétés offrant selon son analyse un potentiel de performance à long-terme supérieur à la moyenne du marché, grâce à des perspectives de croissance bénéficiaire jugées attrayantes, valorisées de manière considérée comme raisonnable. La stratégie ne présente pas de biais sectoriel structurel par rapport à l'indicateur de référence, mais peut s'en écarter significativement en fonction des anticipations.
  - La performance du FCP peut valablement être comparée à celle de l'indicateur de référence, l'indice S&P 500, calculé dividendes nets réinvestis. Des informations détaillées sur l'indice S&P 500 sont disponibles sur le site de Standard & Poor's (www.spglobal.com).
- Le FCP ne distribue aucun revenu et réinvestit l'intégralité des sommes perçues.
- Le FCP s'adresse aux investisseurs institutionnels et aux autres investisseurs professionnels ou assimilés. Il est recommandé aux investisseurs qui ne remplissent pas ces conditions, et notamment aux investisseurs de détail, de ne pas souscrire sans en avoir reçu la recommandation expresse par un professionnel indépendant, capable de juger l'adéquation de cet investissement dans leur cas particulier, et d'en assurer le suivi dans le temps.
- Le dépositaire du FCP est Caceis Bank.
- Les investisseurs souhaitant obtenir des informations sur le FCP peuvent se procurer le prospectus et les rapports périodiques, ainsi que certaines autres données comme les valeurs liquidatives, sur www.graphene-investments.com. L'accès à l'espace où se trouve cette information est libre. Pour une assistance plus personnalisée, ils peuvent contacter Graphene Investments par téléphone (+33.1.70.82.44.50) ou par e-mail (contact@graphene-investments.com)

✓ Quels sont les risques et qu'est-ce que cela pourrait me rapporter ?

- **Indicateur Synthétique de Risque**

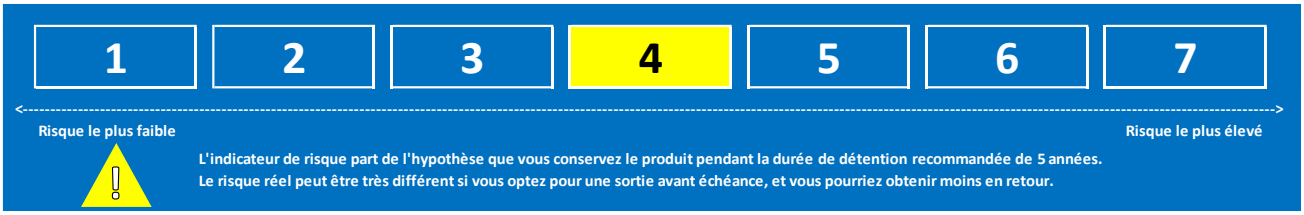

- L'Indicateur Synthétique de Risque permet d'apprécier le niveau de risque de ce produit par rapport à d'autres. Il indique la probabilité que ce produit enregistre des pertes en cas de mouvements sur les marchés ou d'une impossibilité de notre part de vous payer.
- Nous avons classé ce produit au niveau de risque 5 sur 7, ce qui correspond à une classe de risque entre moyenne et élevée. Autrement dit, si la situation venait à se détériorer sur les marchés, il est probable que des pertes seraient enregistrées. Ce classement, établi sur la base d'observations historiques sur une part comparable, est susceptible d'évoluer avec le temps.
- **Attention au risque de change**: les parts S sont libellées en dollar. Votre gain final dépendra donc du taux de change entre cette monnaie et votre devise de référence. Ce risque n'est pas pris en compte dans l'indicateur ci-dessus.
- Ce produit ne comporte aucune protection contre le risque de marché. Il est donc susceptible d'entrainer la perte de tout ou partie du capital investi. Si nous ne sommes pas en mesure de vous verser les sommes dues, vous pouvez perdre l'intégralité de votre investissement.
- Veuillez vous référer au prospectus du fonds pour plus de détails sur les risques qui pourraient s'appliquer à ce produit en cas de conditions très différentes de celles qui ont servi au calcul de cet indicateur.

- **Scénarios de performance**
  - Les chiffres indiqués ci-dessous comprennent tous les coûts du produit, y compris les frais d'entrée et de sortie non-acquis au FCP (que la Société de Gestion ne prélève pas mais que votre distributeur peut prélever, et qui sont pris en compte dans le calcul au taux maximum autorisé). Ils ne tiennent pas compte des autres frais dus à votre conseiller ou distributeur, ni de votre situation fiscale personnelle, qui peut également influer sur les montants que vous percevrez.
  - Ce que vous obtiendrez de ce produit dépendra des performances futures du marché. L'évolution future du marché est aléatoire et ne peut être prédite avec précision.
  - Les scénarios défavorable, intermédiaire et favorable présentés représentent des exemples utilisant les meilleure et pire performances, ainsi que la performance moyenne d'une part comparable, ou de l'indice approprié, au cours des dix dernières années. Ces conditions se sont effectivement produites en 2020/2021 (scénario favorable) et en 2022 (scénario défavorable).
  - Le scénario de tension montre ce que vous pourriez obtenir dans des situations de marché extrêmes.

Période de détention recommandée: 5 ans **Exemple d'investissement: $10 000.00** **Scénarios**		**Si vous sortez après 1 an**	**Si vous sortez après 5 ans**
Minimum	***Le fonds ne garantit pas un rendement minimum . Vous pouvez perdre tout ou partie du capital***		
Tension	**Ce que vous pourriez obtenir après déduction des coûts**	$1,162.21	$2,000.62
	Rendement annuel moyen	-87.77%	-26.77%
Défavorable	**Ce que vous pourriez obtenir après déduction des coûts**	$7,767.54	$10,250.98
	Rendement annuel moyen	-22.32%	0.50%
Intermédiaire	**Ce que vous pourriez obtenir après déduction des coûts**	$10,815.31	$16,699.26
	Rendement annuel moyen	8.15%	10.80%
Favorable	**Ce que vous pourriez obtenir après déduction des coûts**	$16,629.96	$21,147.25
	Rendement annuel moyen	66.30%	16.16%

✓ Que se passe-t-il si Graphene Investments n'est pas en mesure d'effectuer les versements ?

- Les actifs du fonds ne sont pas conservés par Graphene Investments mais par leur dépositaire, Caceis Bank, de sorte qu'ils ne seront pas affectés en cas d'insolvabilité de la Société de Gestion. En revanche, en cas d'insolvabilité de Caceis Bank, les investisseurs seraient susceptibles de subir une perte. Cette situation est toutefois improbable dans la mesure où la loi impose au dépositaire de séparer ses propres actifs de ceux du fonds, et où il pourrait être tenu responsable envers le fonds, dans certaines limites, en cas de perte résultant de fraudes, de négligences ou d'autres manquements dans ses obligations de contrôle.

✓ Que va me coûter cet investissement ?

- Il se peut que la personne qui vous vend ce produit ou qui vous fournit des conseils à son sujet vous demande de payer des coûts supplémentaires. Si c'est le cas, cette personne vous informera de ces coûts et vous montrera leur incidence sur votre investissement.

Coûts au fil du temps

- Les tableaux ci-dessous présentent les montants prélevés sur votre investissement pour couvrir les différents types de coûts. Ces montants dépendent du montant que vous investissez, du temps pendant lequel vous détenez le produit et du rendement du produit. Les montants indiqués ici sont des illustrations basées sur un exemple de montant d'investissement et différentes périodes d'investissement possibles. Nous avons supposé qu'au cours de la première année, vous récupériez le montant que vous avez investi (rendement annuel de 0%) et que, sur la période de détention recommandée de 5 ans, le produit évoluait conformément au scénario de performance intermédiaire.

Exemple d'investissement: $10 000.00 Scénarios	Si vous sortez après 1 an	Si vous sortez après 5 ans
Coûts totaux	$664.62	$1,578.59
Incidence des coûts annuels (*)	6.65%	2.83%

Composition des coûts		
Coûts d'entrée ou de sortie ponctuels		**Si vous sortez après 1 an**
Coûts d'entrée	Taux maximum 5% du montant investi (votre distributeur est libre de prélever moins)	$500.00
Coûts de sortie	Aucun coût de sortie n'est prélevé	-
Coûts récurrents encourus chaque année		
Frais de gestion et autres coûts administratifs et d'exploitation	1.5719% de la valeur de votre investissement par an. Cette estimation repose sur les coûts observés sur d'autres parts au cours de la dernière année calendaire écoulée.	$153.26
Coûts de transaction	0.117% de votre investissement par an. Il s'agit d'une estimation des coûts encourus lorsque nous achetons ou vendons les investissements sous-jacents au produit. Le montant réel varie en fonction des quantités achetées et vendues.	$11.36
Coûts accessoires encourus dans des conditions spécifiques		
Commissions liées aux résultats	Aucune commission liée aux résultats n'est prélevée sur ce produit	-

- (*) Ce chiffre montre dans quelle mesure les coûts réduisent le rendement annuel de votre investissement sur la période de détention.
- Ces chiffres comprennent les coûts de distribution maximaux que la personne vous vendant le produit peut vous facturer. Cette personne vous informera du coût réel qu'elle prélève.

✓ Combien de temps dois-je le conserver et puis-je retirer de l'argent de façon anticipée ?

- La période de détention recommandée pour ce produit est de cinq ans. Graphene Investments estime en effet que, compte tenu du risque inhérent à un investissement sur le marché et selon la méthode de gestion retenus, cette durée est nécessaire pour éviter que les éléments imprévisibles ou incontrôlables ne jouent un rôle trop dominant dans les résultats obtenus. Même en cas de conservation d'un investissement sur la période de détention recommandée, il est toutefois possible que les objectifs d'investissement ne soient pas atteints. Nous vous recommandons de prendre conseil auprès d'un professionnel pour vérifier l'adéquation de ce produit avec votre besoin et votre tolérance au risque.
- Toutefois, aucune durée minimale de détention n'est imposée dans ce produit, et vous resterez libre de sortir sans frais ni pénalité à toute date de valeur liquidative postérieure à votre investissement. Veuillez vous reporter aux sections "Scénarios de performance" et "Que va me coûter cet investissement?" pour plus de détails sur l'incidence de la durée de détention sur la performance possible de votre investissement.

✓ Comment puis-je formuler une réclamation ?

- Si vous souhaitez formuler une réclamation à la Société de Gestion sur le service que vous avez reçu autour de ce produit, vous pouvez adresser votre demande, décrivant le motif de votre insatisfaction, par les moyens suivants:
  - sur le site internet de la société (www.graphene-investments.com) à la rubrique Contact
  - par e-mail à l'adresse contact@graphene-investments.com
  - par courrier adressé à Graphene Investments, 75 Bd. Haussmann, 75008 Paris (France)

✓ Autres informations pertinentes

- Conformément à la loi, les investisseurs peuvent également trouver sur le site internet de la société différentes informations réglementaires ou ESG, relatives aux politiques de rémunération, de "meilleure exécution", de prévention des conflits d'intérêts, de traitement des données personnelles et des réclamations, de prise en compte des critères ESG et d'engagement actionnarial.
- D'autres classes de parts sont disponibles pour le même fonds. Leur liste complète peut être trouvée dans la section « Synthèse de l'offre » du Prospectus, et un document d'informations clés spécifique est disponible pour chaque classe.

✓ *Objectif*

- *Le présent document contient des informations essentielles sur le produit d'investissement Graphene Actions USA. Il ne s'agit pas d'un document à caractère commercial. Ces informations vous sont fournies conformément à une obligation légale, afin de vous aider à comprendre en quoi consiste ce produit et quels risques, coûts, gains et pertes potentiels y sont associés, et de vous aider à le comparer à d'autres produits.*

✓ **Produit**

Graphene Actions USA - part SH (EUR, Code ISIN: FR0013202793)

- **FCP géré par Graphene Investments**
- Pour de plus amples informations, veuillez consulter www.graphene-investments.com ou contacter la Société de Gestion par email (contact@graphene-investments.com) ou par téléphone (+33.1.70.82.44.50)
- L'Autorité des Marchés Financiers est chargée du contrôle de Graphene Investments en ce qui concerne ce document d'informations clés.
- Ce FCP est autorisé en France. Graphene Investments est agréée en France sous le numéro GP-16000022 et réglementée par l'Autorité des Marchés Financiers.
- Les informations clés contenues dans le présent document sont exactes et à jour au 31 décembre 2025.

✓ **En quoi consiste ce produit ?**

- Le FCP est un OPCVM relevant de la directive 2009/65/CE et classifié "Actions Internationales".
- Les demandes de souscription/rachat sont reçues quotidiennement.
  - Pour chaque jour J d'ouverture des marchés actions américains, une valeur liquidative datée de J et publiée en J+1 est établie, sur la base de laquelle les investisseurs ont la faculté d'effectuer des opérations de souscription, de rachat ou d'échange pour une autre classe de parts. Leur instruction doit pour cela parvenir au centralisateur en J avant 13h30.
- Ce fonds pourrait ne pas convenir aux investisseurs susceptibles de devoir retirer leur apport avant cinq ans.
- Son objectif est de surperformer l'indice S&P 500, calculé dividendes nets réinvestis, sur la durée de placement recommandée de 5 ans, en investissant dans des actions de grandes et moyennes sociétés cotées sur les principales bourses des Etats-Unis d'Amérique.
  - L'exposition nette du FCP aux actions émises par de grandes sociétés dont la principale place de cotation est un marché organisé aux Etats-Unis est maintenue en permanence entre 90 et 100% de l'actif net, et aussi proche que possible de 100%, indépendamment des perspectives de marché. Cette exposition est obtenue majoritairement par l'achat de titres vifs actions, et éventuellement ajustée au moyen d'instruments financiers à terme sur indices actions. Le solde de l'actif net, compris entre 0 et 10%, peut être placé en titres de créance, instruments du marché monétaire ou OPCVM monétaires ou monétaires court-terme. Les parts SH détiennent des actifs en dollar mais sont libellées en euro. Elles sont couvertes de manière systématique et totale contre le risque de change mais peuvent, en raison d'une couverture imparfaite, avoir une exposition résiduelle au dollar représentant jusqu'à +/- 5% de l'actif net.
  - Les petites et moyennes capitalisations (définies comme les sociétés de taille inférieure à la plus petite valeur de l'indice S&P 500) représentent moins de 20% de l'actif net.
  - La gestion repose sur une approche active de sélection de titres en deux temps: les cibles potentielles d'investissement sont d'abord identifiées par un filtre quantitatif, et font ensuite l'objet d'une recherche qualitative approfondie et discrétionnaire. La Société de Gestion s'efforce de choisir des sociétés offrant selon son analyse un potentiel de performance à long-terme supérieur à la moyenne du marché, grâce à des perspectives de croissance bénéficiaire jugées attrayantes, valorisées de manière considérée comme raisonnable. La stratégie ne présente pas de biais sectoriel structurel par rapport à l'indicateur de référence, mais peut s'en écarter significativement en fonction des anticipations.
  - La performance du FCP peut valablement être comparée à celle de l'indicateur de référence, l'indice S&P 500, calculé dividendes nets réinvestis , et ajusté du coût théorique de couverture estimé. Des informations détaillées sur l'indice S&P 500 sont disponibles sur le site de Standard & Poor's (www.spglobal.com).
- Le FCP ne distribue aucun revenu et réinvestit l'intégralité des sommes perçues.
- Le FCP s'adresse aux investisseurs institutionnels et aux autres investisseurs professionnels ou assimilés. Il est recommandé aux investisseurs qui ne remplissent pas ces conditions, et notamment aux investisseurs de détail, de ne pas souscrire sans en avoir reçu la recommandation expresse par un professionnel indépendant, capable de juger l'adéquation de cet investissement dans leur cas particulier, et d'en assurer le suivi dans le temps.
- Le dépositaire du FCP est Caceis Bank.
- Les investisseurs souhaitant obtenir des informations sur le FCP peuvent se procurer le prospectus et les rapports périodiques, ainsi que certaines autres données comme les valeurs liquidatives, sur www.graphene-investments.com. L'accès à l'espace où se trouve cette information est libre. Pour une assistance plus personnalisée, ils peuvent contacter Graphene Investments par téléphone (+33.1.70.82.44.50) ou par e-mail (contact@graphene-investments.com)

✓ Quels sont les risques et qu'est-ce que cela pourrait me rapporter ?

- **Indicateur Synthétique de Risque**

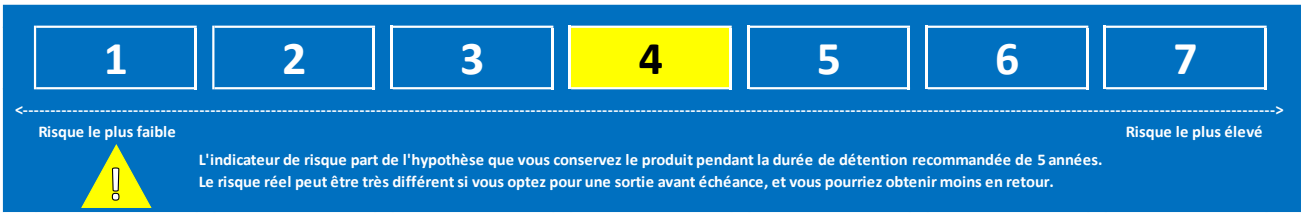

- L'Indicateur Synthétique de Risque permet d'apprécier le niveau de risque de ce produit par rapport à d'autres. Il indique la probabilité que ce produit enregistre des pertes en cas de mouvements sur les marchés ou d'une impossibilité de notre part de vous payer.
- Nous avons classé ce produit au niveau de risque 5 sur 7, ce qui correspond à une classe de risque entre moyenne et élevée. Autrement dit, si la situation venait à se détériorer sur les marchés, il est probable que des pertes seraient enregistrées. Ce classement, établi sur la base d'observations historiques, est susceptible d'évoluer avec le temps.
- Ce produit ne comporte aucune protection contre le risque de marché. Il est donc susceptible d'entrainer la perte de tout ou partie du capital investi. Si nous ne sommes pas en mesure de vous verser les sommes dues, vous pouvez perdre l'intégralité de votre investissement.
- Veuillez vous référer au prospectus du fonds pour plus de détails sur les risques qui pourraient s'appliquer à ce produit en cas de conditions très différentes de celles qui ont servi au calcul de cet indicateur.

- **Scénarios de performance**
  - Les chiffres indiqués ci-dessous comprennent tous les coûts du produit, y compris les frais d'entrée et de sortie non-acquis au FCP (que la Société de Gestion ne prélève pas mais que votre distributeur peut prélever, et qui sont pris en compte dans le calcul au taux maximum autorisé). Ils ne tiennent pas compte des autres frais dus à votre conseiller ou distributeur, ni de votre situation fiscale personnelle, qui peut également influer sur les montants que vous percevrez.
  - Ce que vous obtiendrez de ce produit dépendra des performances futures du marché. L'évolution future du marché est aléatoire et ne peut être prédite avec précision.
  - Les scénarios défavorable, intermédiaire et favorable présentés représentent des exemples utilisant les meilleure et pire performances, ainsi que la performance moyenne du produit, ou de l'indice approprié, au cours des dix dernières années. Ces conditions se sont effectivement produites en 2020/2021 (scénario favorable) et en 2022 (scénario défavorable).
  - Le scénario de tension montre ce que vous pourriez obtenir dans des situations de marché extrêmes.

Période de détention recommandée: 5 ans **Exemple d'investissement: 10 000.00€**			
Scénarios		**Si vous sortez après 1 an**	**Si vous sortez après 5 ans**
Minimum	***Le fonds ne garantit pas un rendement minimum . Vous pouvez perdre tout ou partie du capital***		
Tension	**Ce que vous pourriez obtenir après déduction des coûts**	1,157.98 €	1,996.12 €
	Rendement annuel moyen	-87.81%	-26.80%
Défavorable	**Ce que vous pourriez obtenir après déduction des coûts**	7,566.21 €	9,980.62 €
	Rendement annuel moyen	-24.34%	-0.04%
Intermédiaire	**Ce que vous pourriez obtenir après déduction des coûts**	10,550.95 €	14,844.48 €
	Rendement annuel moyen	5.51%	8.22%
Favorable	**Ce que vous pourriez obtenir après déduction des coûts**	16,326.07 €	18,780.03 €
	Rendement annuel moyen	63.26%	13.43%

✓ Que se passe-t-il si Graphene Investments n'est pas en mesure d'effectuer les versements ?

- Les actifs du fonds ne sont pas conservés par Graphene Investments mais par leur dépositaire, Caceis Bank, de sorte qu'ils ne seront pas affectés en cas d'insolvabilité de la Société de Gestion. En revanche, en cas d'insolvabilité de Caceis Bank, les investisseurs seraient susceptibles de subir une perte. Cette situation est toutefois improbable dans la mesure où la loi impose au dépositaire de séparer ses propres actifs de ceux du fonds, et où il pourrait être tenu responsable envers le fonds, dans certaines limites, en cas de perte résultant de fraudes, de négligences ou d'autres manquements dans ses obligations de contrôle.

✓ Que va me coûter cet investissement ?

- Il se peut que la personne qui vous vend ce produit ou qui vous fournit des conseils à son sujet vous demande de payer des coûts supplémentaires. Si c'est le cas, cette personne vous informera de ces coûts et vous montrera leur incidence sur votre investissement.

▪ Coûts au fil du temps

- Les tableaux ci-dessous présentent les montants prélevés sur votre investissement pour couvrir les différents types de coûts. Ces montants dépendent du montant que vous investissez, du temps pendant lequel vous détenez le produit et du rendement du produit. Les montants indiqués ici sont des illustrations basées sur un exemple de montant d'investissement et différentes périodes d'investissement possibles. Nous avons supposé qu'au cours de la première année, vous récupériez le montant que vous avez investi (rendement annuel de 0%) et que, sur la période de détention recommandée de 5 ans, le produit évoluait conformément au scénario de performance intermédiaire.

Exemple d'investissement: 10 000.00 €		
Scénarios	**Si vous sortez après 1 an**	**Si vous sortez après 5 ans**
Coûts totaux	670.48 €	1,547.53 €
Incidence des coûts annuels (*)	6.70%	2.86%

Composition des coûts		
Coûts d'entrée ou de sortie ponctuels		**Si vous sortez après 1 an**
Coûts d'entrée	Taux maximum 5% du montant investi (votre distributeur est libre de prélever moins)	500.00 €
Coûts de sortie	Aucun coût de sortie n'est prélevé	-
Coûts récurrents encourus chaque année		
Frais de gestion et autres coûts administratifs et d'exploitation	1.632% de la valeur de votre investissement par an. Cette estimation repose sur les coûts réels observés au cours de la dernière année calendaire écoulée.	159.12 €
Coûts de transaction	0.117% de votre investissement par an. Il s'agit d'une estimation des coûts encourus lorsque nous achetons ou vendons les investissements sous-jacents au produit. Le montant réel varie en fonction des quantités achetées et vendues.	11.36 €
Coûts accessoires encourus dans des conditions spécifiques		
Commissions liées aux résultats	Aucune commission liée aux résultats n'est prélevée sur ce produit	-

- (*) Ce chiffre montre dans quelle mesure les coûts réduisent le rendement annuel de votre investissement sur la période de détention.
- Ces chiffres comprennent les coûts de distribution maximaux que la personne vous vendant le produit peut vous facturer. Cette personne vous informera du coût réel qu'elle prélève.

✓ Combien de temps dois-je le conserver et puis-je retirer de l'argent de façon anticipée ?

- La période de détention recommandée pour ce produit est de cinq ans. Graphene Investments estime en effet que, compte tenu du risque inhérent à un investissement sur le marché et selon la méthode de gestion retenus, cette durée est nécessaire pour éviter que les éléments imprévisibles ou incontrôlables ne jouent un rôle trop dominant dans les résultats obtenus. Même en cas de conservation d'un investissement sur la période de détention recommandée, il est toutefois possible que les objectifs d'investissement ne soient pas atteints. Nous vous recommandons de prendre conseil auprès d'un professionnel pour vérifier l'adéquation de ce produit avec votre besoin et votre tolérance au risque.
- Toutefois, aucune durée minimale de détention n'est imposée dans ce produit, et vous resterez libre de sortir sans frais ni pénalité à toute date de valeur liquidative postérieure à votre investissement. Veuillez vous reporter aux sections "Scénarios de performance" et "Que va me coûter cet investissement?" pour plus de détails sur l'incidence de la durée de détention sur la performance possible de votre investissement.

✓ Comment puis-je formuler une réclamation ?

- Si vous souhaitez formuler une réclamation à la Société de Gestion sur le service que vous avez reçu autour de ce produit, vous pouvez adresser votre demande, décrivant le motif de votre insatisfaction, par les moyens suivants:
  - sur le site internet de la société (www.graphene-investments.com) à la rubrique Contact
  - par e-mail à l'adresse contact@graphene-investments.com
  - par courrier adressé à Graphene Investments, 75 Bd. Haussmann, 75008 Paris (France)

✓ Autres informations pertinentes

- Conformément à la loi, les investisseurs peuvent également trouver sur le site internet de la société différentes informations réglementaires ou ESG, relatives aux politiques de rémunération, de "meilleure exécution", de prévention des conflits d'intérêts, de traitement des données personnelles et des réclamations, de prise en compte des critères ESG et d'engagement actionnarial.
- D'autres classes de parts sont disponibles pour le même fonds. Leur liste complète peut être trouvée dans la section « Synthèse de l'offre » du Prospectus, et un document d'informations clés spécifique est disponible pour chaque classe.

✓ *Objectif*

- *Le présent document contient des informations essentielles sur le produit d'investissement Graphene Actions USA. Il ne s'agit pas d'un document à caractère commercial. Ces informations vous sont fournies conformément à une obligation légale, afin de vous aider à comprendre en quoi consiste ce produit et quels risques, coûts, gains et pertes potentiels y sont associés, et de vous aider à le comparer à d'autres produits.*

✓ **Produit**

Graphene Actions USA - part SU (EUR, Code ISIN: FR0013415239)

- **FCP géré par Graphene Investments**
- Pour de plus amples informations, veuillez consulter www.graphene-investments.com ou contacter la Société de Gestion par email (contact@graphene-investments.com) ou par téléphone (+33.1.70.82.44.50)
- L'Autorité des Marchés Financiers est chargée du contrôle de Graphene Investments en ce qui concerne ce document d'informations clés.
- Ce FCP est autorisé en France. Graphene Investments est agréée en France sous le numéro GP-16000022 et réglementée par l'Autorité des Marchés Financiers.
- Les informations clés contenues dans le présent document sont exactes et à jour au 31 décembre 2025.

✓ **En quoi consiste ce produit ?**

- Le FCP est un OPCVM relevant de la directive 2009/65/CE et classifié "Actions Internationales".
- Les demandes de souscription/rachat sont reçues quotidiennement.
  - Pour chaque jour J d'ouverture des marchés actions américains, une valeur liquidative datée de J et publiée en J+1 est établie, sur la base de laquelle les investisseurs ont la faculté d'effectuer des opérations de souscription, de rachat ou d'échange pour une autre classe de parts. Leur instruction doit pour cela parvenir au centralisateur en J avant 13h30.
- Ce fonds pourrait ne pas convenir aux investisseurs susceptibles de devoir retirer leur apport avant cinq ans.
- Son objectif est de surperformer l'indice S&P 500, calculé dividendes nets réinvestis, sur la durée de placement recommandée de 5 ans, en investissant dans des actions de grandes et moyennes sociétés cotées sur les principales bourses des Etats-Unis d'Amérique.
  - L'exposition nette du FCP aux actions émises par de grandes sociétés dont la principale place de cotation est un marché organisé aux Etats-Unis est maintenue en permanence entre 90 et 100% de l'actif net, et aussi proche que possible de 100%, indépendamment des perspectives de marché. Cette exposition est obtenue majoritairement par l'achat de titres vifs actions, et éventuellement ajustée au moyen d'instruments financiers à terme sur indices actions. Le solde de l'actif net, compris entre 0 et 10%, peut être placé en titres de créance, instruments du marché monétaire ou OPCVM monétaires ou monétaires court-terme. Les parts SU détiennent des actifs en dollar mais sont libellées en euro. Elles ne font l'objet d'aucune protection contre le risque de change.
  - Les petites et moyennes capitalisations (définies comme les sociétés de taille inférieure à la plus petite valeur de l'indice S&P 500) représentent moins de 20% de l'actif net.
  - La gestion repose sur une approche active de sélection de titres en deux temps: les cibles potentielles d'investissement sont d'abord identifiées par un filtre quantitatif, et font ensuite l'objet d'une recherche qualitative approfondie et discrétionnaire. La Société de Gestion s'efforce de choisir des sociétés offrant selon son analyse un potentiel de performance à long-terme supérieur à la moyenne du marché, grâce à des perspectives de croissance bénéficiaire jugées attrayantes, valorisées de manière considérée comme raisonnable. La stratégie ne présente pas de biais sectoriel structurel par rapport à l'indicateur de référence, mais peut s'en écarter significativement en fonction des anticipations.
  - La performance du FCP peut valablement être comparée à celle de l'indicateur de référence, l'indice S&P 500, calculé dividendes nets réinvestis, et converti en euros. Des informations détaillées sur l'indice S&P 500 sont disponibles sur le site de Standard & Poor's (www.spglobal.com).
- Le FCP ne distribue aucun revenu et réinvestit l'intégralité des sommes perçues.
- Le FCP s'adresse aux investisseurs institutionnels et aux autres investisseurs professionnels ou assimilés. Il est recommandé aux investisseurs qui ne remplissent pas ces conditions, et notamment aux investisseurs de détail, de ne pas souscrire sans en avoir reçu la recommandation expresse par un professionnel indépendant, capable de juger l'adéquation de cet investissement dans leur cas particulier, et d'en assurer le suivi dans le temps.
- Le dépositaire du FCP est Caceis Bank.
- Les investisseurs souhaitant obtenir des informations sur le FCP peuvent se procurer le prospectus et les rapports périodiques, ainsi que certaines autres données comme les valeurs liquidatives, sur www.graphene-investments.com. L'accès à l'espace où se trouve cette information est libre. Pour une assistance plus personnalisée, ils peuvent contacter Graphene Investments par téléphone (+33.1.70.82.44.50) ou par e-mail (contact@graphene-investments.com)

✓ Quels sont les risques et qu'est-ce que cela pourrait me rapporter ?

- **Indicateur Synthétique de Risque**

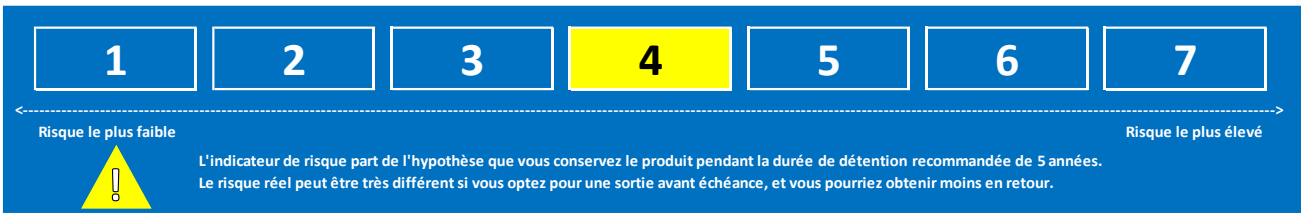

- L'Indicateur Synthétique de Risque permet d'apprécier le niveau de risque de ce produit par rapport à d'autres. Il indique la probabilité que ce produit enregistre des pertes en cas de mouvements sur les marchés ou d'une impossibilité de notre part de vous payer.
- Nous avons classé ce produit au niveau de risque 5 sur 7, ce qui correspond à une classe de risque entre moyenne et élevée. Autrement dit, si la situation venait à se détériorer sur les marchés, il est probable que des pertes seraient enregistrées. Ce classement, établi sur la base d'observations historiques, est susceptible d'évoluer avec le temps.
- **Attention au risque de change**: les parts SU sont libellées en euro, mais les actifs sous-jacents sont principalement en dollars, et aucune protection n'est mise en œuvre contre le risque de change. Votre gain final dépendra donc du taux de change entre le dollar et l'euro. Ce risque est pris en compte dans l'indicateur ci-dessus, mais son effet est difficilement prévisible.
- Ce produit ne comporte aucune protection contre le risque de marché. Il est donc susceptible d'entrainer la perte de tout ou partie du capital investi. Si nous ne sommes pas en mesure de vous verser les sommes dues, vous pouvez perdre l'intégralité de votre investissement.
- Veuillez vous référer au prospectus du fonds pour plus de détails sur les risques qui pourraient s'appliquer à ce produit en cas de conditions très différentes de celles qui ont servi au calcul de cet indicateur.

- **Scénarios de performance**
  - Les chiffres indiqués ci-dessous comprennent tous les coûts du produit, y compris les frais d'entrée et de sortie non-acquis au FCP (que la Société de Gestion ne prélève pas mais que votre distributeur peut prélever, et qui sont pris en compte dans le calcul au taux maximum autorisé). Ils ne tiennent pas compte des autres frais dus à votre conseiller ou distributeur, ni de votre situation fiscale personnelle, qui peut également influer sur les montants que vous percevrez.
  - Ce que vous obtiendrez de ce produit dépendra des performances futures du marché. L'évolution future du marché est aléatoire et ne peut être prédite avec précision.
  - Les scénarios défavorable, intermédiaire et favorable présentés représentent des exemples utilisant les meilleure et pire performances, ainsi que la performance moyenne du produit, ou de l'indice approprié, au cours des dix dernières années. Ces conditions se sont effectivement produites en 2020/2021 (scénario favorable) et en 2022 (scénario défavorable).
  - Le scénario de tension montre ce que vous pourriez obtenir dans des situations de marché extrêmes.

Période de détention recommandée: 5 ans **Exemple d'investissement: 10 000.00€**			
Scénarios		**Si vous sortez après 1 an**	**Si vous sortez après 5 ans**
Minimum	***Le fonds ne garantit pas un rendement minimum . Vous pouvez perdre tout ou partie du capital***		
Tension	**Ce que vous pourriez obtenir après déduction des coûts**	1,206.91 €	1,990.06 €
	Rendement annuel moyen	-87.30%	-26.85%
Défavorable	**Ce que vous pourriez obtenir après déduction des coûts**	8,464.22 €	9,213.01 €
	Rendement annuel moyen	-15.36%	-1.63%
Intermédiaire	**Ce que vous pourriez obtenir après déduction des coûts**	10,443.00 €	17,215.19 €
	Rendement annuel moyen	4.43%	11.48%
Favorable	**Ce que vous pourriez obtenir après déduction des coûts**	15,521.81 €	19,845.59 €
	Rendement annuel moyen	55.22%	14.69%

✓ Que se passe-t-il si Graphene Investments n'est pas en mesure d'effectuer les versements ?

- Les actifs du fonds ne sont pas conservés par Graphene Investments mais par leur dépositaire, Caceis Bank, de sorte qu'ils ne seront pas affectés en cas d'insolvabilité de la Société de Gestion. En revanche, en cas d'insolvabilité de Caceis Bank, les investisseurs seraient susceptibles de subir une perte. Cette situation est toutefois improbable dans la mesure où la loi impose au dépositaire de séparer ses propres actifs de ceux du fonds, et où il pourrait être tenu responsable envers le fonds, dans certaines limites, en cas de perte résultant de fraudes, de négligences ou d'autres manquements dans ses obligations de contrôle.

✓ Que va me coûter cet investissement ?

- Il se peut que la personne qui vous vend ce produit ou qui vous fournit des conseils à son sujet vous demande de payer des coûts supplémentaires. Si c'est le cas, cette personne vous informera de ces coûts et vous montrera leur incidence sur votre investissement.

- **Coûts au fil du temps**
  - Les tableaux ci-dessous présentent les montants prélevés sur votre investissement pour couvrir les différents types de coûts. Ces montants dépendent du montant que vous investissez, du temps pendant lequel vous détenez le produit et du rendement du produit. Les montants indiqués ici sont des illustrations basées sur un exemple de montant d'investissement et différentes périodes d'investissement possibles. Nous avons supposé qu'au cours de la première année, vous récupériez le montant que vous avez investi (rendement annuel de 0%) et que, sur la période de détention recommandée de 5 ans, le produit évoluait conformément au scénario de performance intermédiaire.

Exemple d'investissement: 10 000.00 €		
Scénarios	**Si vous sortez après 1 an**	**Si vous sortez après 5 ans**
Coûts totaux	664.63 €	1,596.92 €
Incidence des coûts annuels (*)	6.65%	2.84%

Composition des coûts		
Coûts d'entrée ou de sortie ponctuels		**Si vous sortez après 1 an**
Coûts d'entrée	Taux maximum 5% du montant investi (votre distributeur est libre de prélever moins)	500.00 €
Coûts de sortie	Aucun coût de sortie n'est prélevé	-
Coûts récurrents encourus chaque année		
Frais de gestion et autres coûts administratifs et d'exploitation	1.572% de la valeur de votre investissement par an. Cette estimation repose sur les coûts réels observés au cours de la dernière année calendaire écoulée.	153.27 €
Coûts de transaction	0.117% de votre investissement par an. Il s'agit d'une estimation des coûts encourus lorsque nous achetons ou vendons les investissements sous-jacents au produit. Le montant réel varie en fonction des quantités achetées et vendues.	11.36 €
Coûts accessoires encourus dans des conditions spécifiques		
Commissions liées aux résultats	Aucune commission liée aux résultats n'est prélevée sur ce produit	-

- (*) Ce chiffre montre dans quelle mesure les coûts réduisent le rendement annuel de votre investissement sur la période de détention.
- Ces chiffres comprennent les coûts de distribution maximaux que la personne vous vendant le produit peut vous facturer. Cette personne vous informera du coût réel qu'elle prélève.

✓ Combien de temps dois-je le conserver et puis-je retirer de l'argent de façon anticipée ?

- La période de détention recommandée pour ce produit est de cinq ans. Graphene Investments estime en effet que, compte tenu du risque inhérent à un investissement sur le marché et selon la méthode de gestion retenus, cette durée est nécessaire pour éviter que les éléments imprévisibles ou incontrôlables ne jouent un rôle trop dominant dans les résultats obtenus. Même en cas de conservation d'un investissement sur la période de détention recommandée, il est toutefois possible que les objectifs d'investissement ne soient pas atteints. Nous vous recommandons de prendre conseil auprès d'un professionnel pour vérifier l'adéquation de ce produit avec votre besoin et votre tolérance au risque.
- Toutefois, aucune durée minimale de détention n'est imposée dans ce produit, et vous resterez libre de sortir sans frais ni pénalité à toute date de valeur liquidative postérieure à votre investissement. Veuillez vous reporter aux sections "Scénarios de performance" et "Que va me coûter cet investissement?" pour plus de détails sur l'incidence de la durée de détention sur la performance possible de votre investissement.

✓ Comment puis-je formuler une réclamation ?

- Si vous souhaitez formuler une réclamation à la Société de Gestion sur le service que vous avez reçu autour de ce produit, vous pouvez adresser votre demande, décrivant le motif de votre insatisfaction, par les moyens suivants:
  - sur le site internet de la société (www.graphene-investments.com) à la rubrique Contact
  - par e-mail à l'adresse contact@graphene-investments.com
  - par courrier adressé à Graphene Investments, 75 Bd. Haussmann, 75008 Paris (France)

✓ Autres informations pertinentes

- Conformément à la loi, les investisseurs peuvent également trouver sur le site internet de la société différentes informations réglementaires ou ESG, relatives aux politiques de rémunération, de "meilleure exécution", de prévention des conflits d'intérêts, de traitement des données personnelles et des réclamations, de prise en compte des critères ESG et d'engagement actionnarial.
- D'autres classes de parts sont disponibles pour le même fonds. Leur liste complète peut être trouvée dans la section « Synthèse de l'offre » du Prospectus, et un document d'informations clés spécifique est disponible pour chaque classe.