

Produit

CPR Japan ESG - P (C)

Société de gestion : CPR Asset Management (ci-après : "nous" ou "la société de gestion"), membre du groupe de sociétés Amundi.

FR0010469312 - Devise : EUR

Site Internet de la société de gestion : www.cpram.com

Appelez le +33 153157000 pour de plus amples informations.

L'Autorité des marchés financiers (« AMF ») est chargée du contrôle de CPR ASSET MANAGEMENT en ce qui concerne ce document d'informations clés.

CPR ASSET MANAGEMENT est agréée en France sous le n° GP-01056 et réglementée par l'AMF.

Date de production du document d'informations clés : 15/03/2024.

En quoi consiste ce produit ?

Type : Parts de CPR Japan ESG, organisme de placement collectif en valeurs mobilières (OPCVM) constitué sous la forme d'un FCP.

Durée : La durée du Fonds est illimitée. La Société de gestion peut dissoudre le fonds par liquidation ou fusion avec un autre fonds conformément aux exigences légales.

Classification AMF (« Autorité des marchés financiers ») : Actions internationales

Objectifs : En souscrivant dans CPR Japan ESG, vous investissez dans un portefeuille d'actions japonaises libellé en euro.

L'objectif de gestion consiste à rechercher une performance supérieure à celle de l'indice MSCI Japan converti en euro (dividendes nets réinvestis) sur la durée de placement recommandée tout en intégrant des critères ESG dans le processus de construction de l'univers d'investissement éligible.

A partir d'un univers de départ constitué de 1700 valeurs cotées japonaises libellées en yen, de tous secteurs et de toutes capitalisations boursières (minimum 600 millions de dollars à l'achat), l'équipe de gestion sélectionne de manière quantitative les valeurs admises en portefeuille. Chaque valeur de cet univers fait l'objet d'une analyse systématique, sur la base de critères financiers précis et objectifs. Cette phase permet d'identifier les valeurs susceptibles d'intégrer le portefeuille. La construction du portefeuille pourra également inclure des expositions à un certain nombre de thématiques (par exemple : les valeurs décotées, les petites et moyennes valeurs, les valeurs améliorant leur gouvernance, l'exposition aux entreprises dont l'activité est centrée sur le marché domestique japonais ou les entreprises exportatrices...). Le portefeuille final est ensuite obtenu en intégrant les facteurs de risque.

L'univers d'investissement est réduit par l'exclusion de certains émetteurs et l'intégration des principes de gestion ESG d'Amundi.

La Société de gestion suit une approche durable en excluant les valeurs les plus mal notées sur la base des critères suivants :

- Exclusion des pires notes sur la note globale ESG

- Limitation de l'exposition des titres affichant les pires notes sur les 5 critères les plus pondérés par secteurs d'activité, (poids déterminés par secteurs et revus régulièrement par Amundi pour le calcul de la note globale).

Au minimum 90% des valeurs en portefeuille ont une notation ESG.

La Société de gestion s'engage à faire en sorte que la notation ESG du fonds soit supérieure à la notation ESG de l'indice de référence après avoir exclu au moins 20% des actions ayant les pires notes selon l'approche ESG.

La construction d'un portefeuille est basée sur la sélection de titres combinant les critères financier et extra-financiers les plus favorables avec un contrôle des risques inhérent à ces choix. Via une approche « best in class », le FCP cherche à favoriser les émetteurs leaders de leur secteur d'activité selon les critères ESG identifiés par l'équipe d'analystes extra-financiers de la société de gestion.

L'exposition actions sera comprise entre 75% et 120% de l'actif total du portefeuille.

Pour la gestion de ses liquidités, le portefeuille peut être investi jusqu'à 25% en produits monétaires et de taux.

Des instruments financiers à terme ou des acquisitions et cessions temporaires de titres peuvent être utilisés à titre de couverture et/ou d'exposition.

L'OPC est géré activement. La construction du portefeuille est réalisée selon une approche systématique. L'univers d'investissement est réduit par l'exclusion de titres sur la base de notations ESG. Chaque valeur de cet univers fait l'objet d'une analyse systématique, sur la base de critères financiers précis et objectifs. L'OPC est construit sous contrainte de déviations géographiques et sectorielles limitées et d'une Tracking error ex ante (risque d'écart de performance entre le portefeuille et l'indice de référence, estimé par un modèle de risque) modérée, pouvant aller jusqu'à 4% en conditions normales de marché.

L'indicateur de référence est disponible sur le site : www.msci.com/equity

Le FCP promeut des critères environnementaux, sociaux et de gouvernance (ESG) au sens de l'article 8 du Règlement (UE) 2019/2088 sur la publication d'informations en matière de durabilité dans le secteur des services financiers (dit « Règlement Disclosure »).

Le FCP est soumis à un risque en matière de durabilité tel que défini dans le profil de risque du prospectus.

L'indice de référence n'évalue pas ou n'inclut pas ses constituants en fonction des caractéristiques environnementales et/ou sociales et n'est donc pas aligné sur les caractéristiques ESG promues par le portefeuille.

Investisseurs de détail visés : Ce produit s'adresse aux investisseurs, qui ont une connaissance de base et une expérience limitée ou inexistante de l'investissement dans des fonds, qui visent à augmenter la valeur de leur investissement sur la période de détention recommandée avec la capacité de supporter des pertes à hauteur du montant investi.

Le produit n'est pas ouvert aux résidents des Etats Unis d'Amérique/"U.S. Person" (la définition de « U.S. Person » est disponible sur le site internet de la société de gestion www.amundi.fr et/ou dans le prospectus).

Rachat et transaction : Les parts peuvent être vendues (remboursées) quotidiennement comme indiqué dans le prospectus au prix de transaction correspondant (valeur d'actif nette). De plus amples détails sont exposés dans le prospectus de CPR Japan ESG.

Politique de distribution : Comme il s'agit d'une classe de parts de non-distribution, les revenus de l'investissement sont réinvestis.

Informations complémentaires : Vous pouvez obtenir de plus amples informations sur ce Fonds, y compris le prospectus et les rapports financiers, gratuitement sur demande auprès de : CPR Asset Management -91-93, boulevard Pasteur – CS 61595 – 75730 Paris Cedex 15.

La valeur d'actif net du Fonds est disponible sur www.cpram.com.

Dépositaire : CACEIS Bank.

Quels sont les risques et qu'est-ce que cela pourrait me rapporter ?

INDICATEUR DE RISQUE



Risque le plus faible

Risque le plus élevé



L'indicateur de risque part de l'hypothèse que vous conservez le produit pendant Supérieure à 5 ans.

L'indicateur synthétique de risque permet d'apprécier le niveau de risque de ce produit par rapport à d'autres. Il indique la probabilité que ce produit enregistre des pertes en cas de mouvements sur les marchés ou d'une impossibilité de notre part de vous payer.

Nous avons classé ce produit dans la classe de risque 4 sur 7, qui est une classe de risque moyenne. Autrement dit, les pertes potentielles liées aux futurs résultats du produit se situent à un niveau moyen et, si la situation venait à se détériorer sur les marchés, il est possible que notre capacité à vous payer en soit affectée.

Risques supplémentaires : Le risque de liquidité du marché peut accentuer la variation des performances du produit.

L'utilisation de produits complexes tels que les produits dérivés peut entraîner une amplification des mouvements de titres dans votre portefeuille.

Ce produit ne prévoyant pas de protection contre les aléas de marché, vous pourriez perdre tout ou partie de votre investissement.

Outre les risques inclus dans l'indicateur de risque, d'autres risques peuvent influencer sur la performance du Fonds. Veuillez vous reporter au prospectus de CPR Japan ESG.

SCÉNARIOS DE PERFORMANCE

Les scénarios défavorable, intermédiaire et favorable présentés représentent des exemples utilisant les meilleure et pire performances ainsi que la performance moyenne du Fonds au cours des 10 dernières années. Les marchés pourraient évoluer très différemment à l'avenir. Le scénario de tensions montre ce que vous pourriez obtenir dans des situations de marché extrêmes.

Ce que vous obtiendrez de ce produit dépend des performances futures du marché. L'évolution future du marché est aléatoire et ne peut être prédite avec précision.

Période de détention recommandée : Supérieure à 5 ans			
Investissement 10 000 EUR			
Scénarios		Si vous sortez après	
		1 an	Supérieure à 5 ans
Minimum	Il n'existe aucun rendement minimal garanti. Vous pourriez perdre tout ou une partie de votre investissement.		
Scénario de tensions	Ce que vous pourriez obtenir après déduction des coûts	€3 540	€3 190
	Rendement annuel moyen	-64,6%	-20,4%
Scénario défavorable	Ce que vous pourriez obtenir après déduction des coûts	€8 190	€9 190
	Rendement annuel moyen	-18,1%	-1,7%
Scénario intermédiaire	Ce que vous pourriez obtenir après déduction des coûts	€10 010	€11 560
	Rendement annuel moyen	0,1%	2,9%
Scénario favorable	Ce que vous pourriez obtenir après déduction des coûts	€13 980	€14 730
	Rendement annuel moyen	39,8%	8,1%

Les chiffres indiqués comprennent tous les coûts du produit lui-même, mais pas nécessairement tous les frais dus à votre conseiller ou distributeur. Ces chiffres ne tiennent pas compte de votre situation fiscale personnelle, qui peut également influencer sur les montants que vous recevrez.

Scénario défavorable : Ce type de scénario s'est produit pour un investissement entre 31/07/2015 et 31/07/2020

Scénario intermédiaire : Ce type de scénario s'est produit pour un investissement entre 31/08/2017 et 31/08/2022

Scénario favorable : Ce type de scénario s'est produit pour un investissement entre 30/04/2014 et 26/04/2019

Que se passe-t-il si CPR Asset Management n'est pas en mesure d'effectuer les versements ?

Le produit est une copropriété d'instruments financiers et de dépôts distincte de la Société de gestion. En cas de défaillance de la Société de gestion, les actifs du produit conservés par le dépositaire ne seront pas affectés. En cas de défaillance du dépositaire, le risque de perte financière du produit est atténué en raison de la ségrégation légale des actifs du dépositaire de ceux du produit.

Que va me coûter cet investissement ?

Il se peut que la personne qui vous vend ce produit ou qui vous fournit des conseils à son sujet vous demande de payer des coûts supplémentaires. Si c'est le cas, cette personne vous informera au sujet de ces coûts et vous montrera l'incidence de ces coûts sur votre investissement.

COÛTS AU FIL DU TEMPS

Les tableaux présentent les montants prélevés sur votre investissement afin de couvrir les différents types de coûts. Ces montants dépendent du montant que vous investissez, du temps pendant lequel vous détenez le produit et du rendement du produit. Les montants indiqués ici sont des illustrations basées sur un exemple de montant d'investissement et des différentes périodes d'investissement possibles.

Nous avons supposé :

– qu'au cours de la première année vous récupéreriez le montant que vous avez investi (rendement annuel de 0 %). Que pour les autres périodes de détention, le produit évolue de la manière indiquée dans le scénario intermédiaire.

- 10 000 EUR sont investis.

Investissement 10 000 EUR		
Scénarios	Si vous sortez après	
	1 an	Supérieure à 5 ans*
Coûts totaux	€489	€1 223
Incidence des coûts annuels**	4,9%	2,2%

* Période de détention recommandée.

** Elle montre dans quelle mesure les coûts réduisent annuellement votre rendement au cours de la période de détention. Par exemple, elle montre que si vous sortez à la fin de la période de détention recommandée, il est prévu que votre rendement moyen par an soit de 5,17% avant déduction des coûts et de 2,94% après cette déduction.

Ces chiffres comprennent les coûts de distribution maximaux que la personne vous vendant le produit peut vous facturer (3,00% du montant investi / 300 EUR). Cette personne vous informera des coûts de distribution réels.

COMPOSITION DES COÛTS

Coûts ponctuels d'entrée ou de sortie		Si vous sortez après 1 an
Cela comprend des coûts de distribution de 3,00% du montant investi. Il s'agit du montant maximal que vous paierez. La personne qui vous vend le produit vous informera des coûts réels.		Jusqu'à 300 EUR
Coûts d'entrée	Un maximum de 0,50% de votre investissement avant qu'il ne vous soit versé peut être facturé. La personne qui vous vend le produit vous informera des frais réels.	48,50 EUR
Coûts récurrents prélevés chaque année		
Frais de gestion et autres coûts administratifs ou d'exploitation	1,15% de la valeur de votre investissement par an. Ce pourcentage est basé sur les coûts réels au cours de la dernière année.	111,94 EUR
Coûts de transaction	0,15% de la valeur de votre investissement par an. Il s'agit d'une estimation des coûts encourus lorsque nous achetons et vendons les investissements sous-jacents pour le produit. Le montant réel variera en fonction du volume de nos achats et ventes.	15,01 EUR
Coûts accessoires prélevés sous certaines conditions spécifiques		
Commissions liées aux résultats	20,00% de la surperformance annuelle de l'actif de référence (indice de référence: MSCI Japan converti en euro (dividendes nets réinvestis)). Le calcul s'applique à chaque date de calcul de la Valeur Liquidative selon les modalités décrites dans le prospectus. Les sous-performances passées au cours des 5 dernières années doivent être récupérées avant toute nouvelle comptabilisation de la commission de performance. Le montant réel varie en fonction de la performance de votre investissement. L'estimation ci-dessus des coûts totaux comprend la moyenne au cours des 5 dernières années. La commission de surperformance est perçue même si la performance de la part sur la période d'observation est négative, tout en restant supérieure à la performance de l'actif de référence.	13,39 EUR

Combien de temps dois-je le conserver, et puis-je retirer de l'argent de façon anticipée?

Période de détention recommandée : Supérieure à 5 ans. Cette durée est basée sur notre évaluation des caractéristiques de risque et de rémunération et des coûts du Fonds. Ce produit est conçu pour un investissement à long terme ; vous devez être prêt à conserver votre investissement pendant au moins 5 ans. Vous pouvez obtenir le remboursement de votre investissement à tout moment ou le détenir plus longtemps.

Calendrier des ordres : les ordres de rachat de parts doivent être reçus avant 04:00 PM (heure de Paris) le jour d'établissement de la valeur liquidative. Veuillez-vous reporter au prospectus CPR Japan ESG pour plus de détails concernant les rachats.

Comment puis-je formuler une réclamation?

Si vous avez des réclamations, vous pouvez :

- Envoyer un courrier à CPR Asset Management au 91-93 boulevard Pasteur, 75015 Paris - France
- Envoyer un e-mail à client.servicing@cpram.com

Dans le cas d'une réclamation, vous devez indiquer clairement vos coordonnées (nom, adresse, numéro de téléphone ou adresse e-mail) et fournir une brève explication de votre réclamation. Vous trouverez davantage d'informations sur notre site Internet www.cpram.com.

Si vous avez une réclamation au sujet de la personne qui vous a conseillé ce produit, ou qui vous l'a vendu, vous devez vous rapprocher d'elle pour obtenir toutes les informations concernant la démarche à suivre pour faire une réclamation.

Autres informations pertinentes

Vous trouverez le prospectus, les statuts, les documents d'informations clés pour l'investisseur, les avis aux investisseurs, les rapports financiers et d'autres documents d'information relatifs au Fonds, y compris les diverses politiques publiées du Fonds, sur notre site Internet www.cpram.com. Vous pouvez également demander une copie de ces documents au siège social de la Société de gestion.

Lorsque ce produit est utilisé comme support en unité de compte d'un contrat d'assurance sur la vie ou de capitalisation, les informations complémentaires sur ce contrat, telles que les coûts du contrat, qui ne sont pas compris dans les coûts indiqués dans le présent document, le contact en cas de réclamation et ce qui se passe en cas de défaillance de l'entreprise d'assurance sont présentées dans le document d'informations clés de ce contrat obligatoirement remis par votre assureur ou courtier ou tout autre intermédiaire d'assurance conformément à son obligation légale.

Performance passée : Vous pouvez télécharger les performances passées du Fonds au cours des 10 dernières années sur www.cpram.com.

Scénarios de performance : Vous pouvez consulter les scénarios de performance précédents mis à jour chaque mois sur www.cpram.com.

Produit

CPR Japan ESG - I (C)

Société de gestion : CPR Asset Management (ci-après : "nous" ou "la société de gestion"), membre du groupe de sociétés Amundi.

FR0010477836 - Devise : EUR

Site Internet de la société de gestion : www.cpram.com

Appelez le +33 153157000 pour de plus amples informations.

L'Autorité des marchés financiers (« AMF ») est chargée du contrôle de CPR ASSET MANAGEMENT en ce qui concerne ce document d'informations clés.

CPR ASSET MANAGEMENT est agréée en France sous le n° GP-01056 et réglementée par l'AMF.

Date de production du document d'informations clés : 15/03/2024.

En quoi consiste ce produit ?

Type : Parts de CPR Japan ESG, organisme de placement collectif en valeurs mobilières (OPCVM) constitué sous la forme d'un FCP.

Durée : La durée du Fonds est illimitée. La Société de gestion peut dissoudre le fonds par liquidation ou fusion avec un autre fonds conformément aux exigences légales.

Classification AMF (« Autorité des marchés financiers ») : Actions internationales

Objectifs : En souscrivant dans CPR Japan ESG, vous investissez dans un portefeuille d'actions japonaises libellé en euro.

L'objectif de gestion consiste à rechercher une performance supérieure à celle de l'indice MSCI Japan converti en euro (dividendes nets réinvestis) sur la durée de placement recommandée tout en intégrant des critères ESG dans le processus de construction de l'univers d'investissement éligible.

A partir d'un univers de départ constitué de 1700 valeurs cotées japonaises libellées en yen, de tous secteurs et de toutes capitalisations boursières (minimum 600 millions de dollars à l'achat), l'équipe de gestion sélectionne de manière quantitative les valeurs admises en portefeuille. Chaque valeur de cet univers fait l'objet d'une analyse systématique, sur la base de critères financiers précis et objectifs. Cette phase permet d'identifier les valeurs susceptibles d'intégrer le portefeuille. La construction du portefeuille pourra également inclure des expositions à un certain nombre de thématiques (par exemple : les valeurs décotées, les petites et moyennes valeurs, les valeurs améliorant leur gouvernance, l'exposition aux entreprises dont l'activité est centrée sur le marché domestique japonais ou les entreprises exportatrices...). Le portefeuille final est ensuite obtenu en intégrant les facteurs de risque.

L'univers d'investissement est réduit par l'exclusion de certains émetteurs et l'intégration des principes de gestion ESG d'Amundi.

La Société de gestion suit une approche durable en excluant les valeurs les plus mal notées sur la base des critères suivants :

- Exclusion des pires notes sur la note globale ESG

- Limitation de l'exposition des titres affichant les pires notes sur les 5 critères les plus pondérés par secteurs d'activité, (poids déterminés par secteurs et revus régulièrement par Amundi pour le calcul de la note globale).

Au minimum 90% des valeurs en portefeuille ont une notation ESG.

La Société de gestion s'engage à faire en sorte que la notation ESG du fonds soit supérieure à la notation ESG de l'indice de référence après avoir exclu au moins 20% des actions ayant les pires notes selon l'approche ESG.

La construction d'un portefeuille est basée sur la sélection de titres combinant les critères financier et extra-financiers les plus favorables avec un contrôle des risques inhérent à ces choix. Via une approche « best in class », le FCP cherche à favoriser les émetteurs leaders de leur secteur d'activité selon les critères ESG identifiés par l'équipe d'analystes extra-financiers de la société de gestion.

L'exposition actions sera comprise entre 75% et 120% de l'actif total du portefeuille.

Pour la gestion de ses liquidités, le portefeuille peut être investi jusqu'à 25% en produits monétaires et de taux.

Des instruments financiers à terme ou des acquisitions et cessions temporaires de titres peuvent être utilisés à titre de couverture et/ou d'exposition.

L'OPC est géré activement. La construction du portefeuille est réalisée selon une approche systématique. L'univers d'investissement est réduit par l'exclusion de titres sur la base de notations ESG. Chaque valeur de cet univers fait l'objet d'une analyse systématique, sur la base de critères financiers précis et objectifs. L'OPC est construit sous contrainte de déviations géographiques et sectorielles limitées et d'une Tracking error ex ante (risque d'écart de performance entre le portefeuille et l'indice de référence, estimé par un modèle de risque) modérée, pouvant aller jusqu'à 4% en conditions normales de marché.

L'indicateur de référence est disponible sur le site : www.msci.com/equity

Le FCP promeut des critères environnementaux, sociaux et de gouvernance (ESG) au sens de l'article 8 du Règlement (UE) 2019/2088 sur la publication d'informations en matière de durabilité dans le secteur des services financiers (dit « Règlement Disclosure »).

Le FCP est soumis à un risque en matière de durabilité tel que défini dans le profil de risque du prospectus.

L'indice de référence n'évalue pas ou n'inclut pas ses constituants en fonction des caractéristiques environnementales et/ou sociales et n'est donc pas aligné sur les caractéristiques ESG promues par le portefeuille.

Investisseurs de détail visés : Ce produit s'adresse aux investisseurs, qui ont une connaissance de base et une expérience limitée ou inexistante de l'investissement dans des fonds, qui visent à augmenter la valeur de leur investissement sur la période de détention recommandée avec la capacité de supporter des pertes à hauteur du montant investi.

Le produit n'est pas ouvert aux résidents des Etats Unis d'Amérique/"U.S. Person" (la définition de « U.S. Person » est disponible sur le site internet de la société de gestion www.amundi.fr et/ou dans le prospectus).

Rachat et transaction : Les parts peuvent être vendues (remboursées) quotidiennement comme indiqué dans le prospectus au prix de transaction correspondant (valeur d'actif nette). De plus amples détails sont exposés dans le prospectus de CPR Japan ESG.

Politique de distribution : Comme il s'agit d'une classe de parts de non-distribution, les revenus de l'investissement sont réinvestis.

Informations complémentaires : Vous pouvez obtenir de plus amples informations sur ce Fonds, y compris le prospectus et les rapports financiers, gratuitement sur demande auprès de : CPR Asset Management -91-93, boulevard Pasteur – CS 61595 – 75730 Paris Cedex 15.

La valeur d'actif net du Fonds est disponible sur www.cpram.com.

Dépositaire : CACEIS Bank.

Quels sont les risques et qu'est-ce que cela pourrait me rapporter ?

INDICATEUR DE RISQUE



Risque le plus faible

Risque le plus élevé



L'indicateur de risque part de l'hypothèse que vous conservez le produit pendant Supérieure à 5 ans.

L'indicateur synthétique de risque permet d'apprécier le niveau de risque de ce produit par rapport à d'autres. Il indique la probabilité que ce produit enregistre des pertes en cas de mouvements sur les marchés ou d'une impossibilité de notre part de vous payer.

Nous avons classé ce produit dans la classe de risque 4 sur 7, qui est une classe de risque moyenne. Autrement dit, les pertes potentielles liées aux futurs résultats du produit se situent à un niveau moyen et, si la situation venait à se détériorer sur les marchés, il est possible que notre capacité à vous payer en soit affectée.

Risques supplémentaires : Le risque de liquidité du marché peut accentuer la variation des performances du produit.

L'utilisation de produits complexes tels que les produits dérivés peut entraîner une amplification des mouvements de titres dans votre portefeuille.

Ce produit ne prévoyant pas de protection contre les aléas de marché, vous pourriez perdre tout ou partie de votre investissement.

Outre les risques inclus dans l'indicateur de risque, d'autres risques peuvent influencer sur la performance du Fonds. Veuillez vous reporter au prospectus de CPR Japan ESG.

SCÉNARIOS DE PERFORMANCE

Les scénarios défavorable, intermédiaire et favorable présentés représentent des exemples utilisant les meilleure et pire performances ainsi que la performance moyenne du Fonds au cours des 10 dernières années. Les marchés pourraient évoluer très différemment à l'avenir. Le scénario de tensions montre ce que vous pourriez obtenir dans des situations de marché extrêmes.

Ce que vous obtiendrez de ce produit dépend des performances futures du marché. L'évolution future du marché est aléatoire et ne peut être prédite avec précision.

Période de détention recommandée : Supérieure à 5 ans			
Investissement 10 000 EUR			
Scénarios		Si vous sortez après	
		1 an	Supérieure à 5 ans
Minimum	Il n'existe aucun rendement minimal garanti. Vous pourriez perdre tout ou une partie de votre investissement.		
Scénario de tensions	Ce que vous pourriez obtenir après déduction des coûts	€3 590	€3 240
	Rendement annuel moyen	-64,1%	-20,2%
Scénario défavorable	Ce que vous pourriez obtenir après déduction des coûts	€8 350	€9 600
	Rendement annuel moyen	-16,5%	-0,8%
Scénario intermédiaire	Ce que vous pourriez obtenir après déduction des coûts	€10 220	€12 040
	Rendement annuel moyen	2,2%	3,8%
Scénario favorable	Ce que vous pourriez obtenir après déduction des coûts	€14 300	€15 410
	Rendement annuel moyen	43,0%	9,0%

Les chiffres indiqués comprennent tous les coûts du produit lui-même, mais pas nécessairement tous les frais dus à votre conseiller ou distributeur. Ces chiffres ne tiennent pas compte de votre situation fiscale personnelle, qui peut également influencer sur les montants que vous recevrez.

Scénario défavorable : Ce type de scénario s'est produit pour un investissement entre 31/07/2015 et 31/07/2020

Scénario intermédiaire : Ce type de scénario s'est produit pour un investissement entre 31/08/2017 et 31/08/2022

Scénario favorable : Ce type de scénario s'est produit pour un investissement entre 30/04/2014 et 26/04/2019

Que se passe-t-il si CPR Asset Management n'est pas en mesure d'effectuer les versements ?

Le produit est une copropriété d'instruments financiers et de dépôts distincte de la Société de gestion. En cas de défaillance de la Société de gestion, les actifs du produit conservés par le dépositaire ne seront pas affectés. En cas de défaillance du dépositaire, le risque de perte financière du produit est atténué en raison de la ségrégation légale des actifs du dépositaire de ceux du produit.

Que va me coûter cet investissement ?

Il se peut que la personne qui vous vend ce produit ou qui vous fournit des conseils à son sujet vous demande de payer des coûts supplémentaires. Si c'est le cas, cette personne vous informera au sujet de ces coûts et vous montrera l'incidence de ces coûts sur votre investissement.

COÛTS AU FIL DU TEMPS

Les tableaux présentent les montants prélevés sur votre investissement afin de couvrir les différents types de coûts. Ces montants dépendent du montant que vous investissez, du temps pendant lequel vous détenez le produit et du rendement du produit. Les montants indiqués ici sont des illustrations basées sur un exemple de montant d'investissement et des différentes périodes d'investissement possibles.

Nous avons supposé :

– qu'au cours de la première année vous récupéreriez le montant que vous avez investi (rendement annuel de 0 %). Que pour les autres périodes de détention, le produit évolue de la manière indiquée dans le scénario intermédiaire.

- 10 000 EUR sont investis.

Investissement 10 000 EUR		
Scénarios	Si vous sortez après	
	1 an	Supérieure à 5 ans*
Coûts totaux	€297	€810
Incidence des coûts annuels**	3,0%	1,5%

* Période de détention recommandée.

** Elle montre dans quelle mesure les coûts réduisent annuellement votre rendement au cours de la période de détention. Par exemple, elle montre que si vous sortez à la fin de la période de détention recommandée, il est prévu que votre rendement moyen par an soit de 5,24% avant déduction des coûts et de 3,78% après cette déduction.

Ces chiffres comprennent les coûts de distribution maximaux que la personne vous vendant le produit peut vous facturer (2,00% du montant investi / 200 EUR). Cette personne vous informera des coûts de distribution réels.

COMPOSITION DES COÛTS

Coûts ponctuels d'entrée ou de sortie		Si vous sortez après 1 an
Cela comprend des coûts de distribution de 2,00% du montant investi. Il s'agit du montant maximal que vous paierez. La personne qui vous vend le produit vous informera des coûts réels.		Jusqu'à 200 EUR
Coûts de sortie	Nous ne facturons pas de coûts de sortie pour ce produit, mais la personne qui vous vend le produit peut le faire.	0,00 EUR
Coûts récurrents prélevés chaque année		
Frais de gestion et autres coûts administratifs ou d'exploitation	0,60% de la valeur de votre investissement par an. Ce pourcentage est basé sur les coûts réels au cours de la dernière année.	59,19 EUR
Coûts de transaction	0,15% de la valeur de votre investissement par an. Il s'agit d'une estimation des coûts encourus lorsque nous achetons et vendons les investissements sous-jacents pour le produit. Le montant réel variera en fonction du volume de nos achats et ventes.	15,16 EUR
Coûts accessoires prélevés sous certaines conditions spécifiques		
Commissions liées aux résultats	20,00% de la surperformance annuelle de l'actif de référence (indice de référence: MSCI Japan converti en euro (dividendes nets réinvestis)). Le calcul s'applique à chaque date de calcul de la Valeur Liquidative selon les modalités décrites dans le prospectus. Les sous-performances passées au cours des 5 dernières années doivent être récupérées avant toute nouvelle comptabilisation de la commission de performance. Le montant réel varie en fonction de la performance de votre investissement. L'estimation ci-dessus des coûts totaux comprend la moyenne au cours des 5 dernières années. La commission de surperformance est perçue même si la performance de la part sur la période d'observation est négative, tout en restant supérieure à la performance de l'actif de référence.	22,93 EUR

Combien de temps dois-je le conserver, et puis-je retirer de l'argent de façon anticipée?

Période de détention recommandée : Supérieure à 5 ans. Cette durée est basée sur notre évaluation des caractéristiques de risque et de rémunération et des coûts du Fonds. Ce produit est conçu pour un investissement à long terme ; vous devez être prêt à conserver votre investissement pendant au moins 5 ans. Vous pouvez obtenir le remboursement de votre investissement à tout moment ou le détenir plus longtemps.

Calendrier des ordres : les ordres de rachat de parts doivent être reçus avant 04:00 PM (heure de Paris) le jour d'établissement de la valeur liquidative. Veuillez-vous reporter au prospectus CPR Japan ESG pour plus de détails concernant les rachats.

Comment puis-je formuler une réclamation?

Si vous avez des réclamations, vous pouvez :

- Envoyer un courrier à CPR Asset Management au 91-93 boulevard Pasteur, 75015 Paris - France
- Envoyer un e-mail à client.servicing@cpram.com

Dans le cas d'une réclamation, vous devez indiquer clairement vos coordonnées (nom, adresse, numéro de téléphone ou adresse e-mail) et fournir une brève explication de votre réclamation. Vous trouverez davantage d'informations sur notre site Internet www.cpram.com.

Si vous avez une réclamation au sujet de la personne qui vous a conseillé ce produit, ou qui vous l'a vendu, vous devez vous rapprocher d'elle pour obtenir toutes les informations concernant la démarche à suivre pour faire une réclamation.

Autres informations pertinentes

Vous trouverez le prospectus, les statuts, les documents d'informations clés pour l'investisseur, les avis aux investisseurs, les rapports financiers et d'autres documents d'information relatifs au Fonds, y compris les diverses politiques publiées du Fonds, sur notre site Internet www.cpram.com. Vous pouvez également demander une copie de ces documents au siège social de la Société de gestion.

Lorsque ce produit est utilisé comme support en unité de compte d'un contrat d'assurance sur la vie ou de capitalisation, les informations complémentaires sur ce contrat, telles que les coûts du contrat, qui ne sont pas compris dans les coûts indiqués dans le présent document, le contact en cas de réclamation et ce qui se passe en cas de défaillance de l'entreprise d'assurance sont présentées dans le document d'informations clés de ce contrat obligatoirement remis par votre assureur ou courtier ou tout autre intermédiaire d'assurance conformément à son obligation légale.

Performance passée : Vous pouvez télécharger les performances passées du Fonds au cours des 10 dernières années sur www.cpram.com.

Scénarios de performance : Vous pouvez consulter les scénarios de performance précédents mis à jour chaque mois sur www.cpram.com.

Produit

CPR Japan ESG - H-P EUR (C)

Société de gestion : CPR Asset Management (ci-après : "nous" ou "la société de gestion"), membre du groupe de sociétés Amundi.

FR0011597459 - Devise : EUR

Site Internet de la société de gestion : www.cpram.com

Appelez le +33 153157000 pour de plus amples informations.

L'Autorité des marchés financiers (« AMF ») est chargée du contrôle de CPR ASSET MANAGEMENT en ce qui concerne ce document d'informations clés.

CPR ASSET MANAGEMENT est agréée en France sous le n° GP-01056 et réglementée par l'AMF.

Date de production du document d'informations clés : 15/03/2024.

En quoi consiste ce produit ?

Type : Parts de CPR Japan ESG, organisme de placement collectif en valeurs mobilières (OPCVM) constitué sous la forme d'un FCP.

Durée : La durée du Fonds est illimitée. La Société de gestion peut dissoudre le fonds par liquidation ou fusion avec un autre fonds conformément aux exigences légales.

Classification AMF (« Autorité des marchés financiers ») : Actions internationales

Objectifs : En souscrivant dans CPR Japan ESG, vous investissez dans un portefeuille d'actions japonaises libellé en euro.

L'objectif de gestion consiste à rechercher une performance supérieure à celle de l'indice MSCI Japan converti en euro (dividendes nets réinvestis) sur la durée de placement recommandée tout en intégrant des critères ESG dans le processus de construction de l'univers d'investissement éligible.

A partir d'un univers de départ constitué de 1700 valeurs cotées japonaises libellées en yen, de tous secteurs et de toutes capitalisations boursières (minimum 600 millions de dollars à l'achat), l'équipe de gestion sélectionne de manière quantitative les valeurs admises en portefeuille. Chaque valeur de cet univers fait l'objet d'une analyse systématique, sur la base de critères financiers précis et objectifs. Cette phase permet d'identifier les valeurs susceptibles d'intégrer le portefeuille. La construction du portefeuille pourra également inclure des expositions à un certain nombre de thématiques (par exemple : les valeurs décotées, les petites et moyennes valeurs, les valeurs améliorant leur gouvernance, l'exposition aux entreprises dont l'activité est centrée sur le marché domestique japonais ou les entreprises exportatrices...). Le portefeuille final est ensuite obtenu en intégrant les facteurs de risque.

L'univers d'investissement est réduit par l'exclusion de certains émetteurs et l'intégration des principes de gestion ESG d'Amundi.

La Société de gestion suit une approche durable en excluant les valeurs les plus mal notées sur la base des critères suivants :

- Exclusion des pires notes sur la note globale ESG

- Limitation de l'exposition des titres affichant les pires notes sur les 5 critères les plus pondérés par secteurs d'activité, (poids déterminés par secteurs et revus régulièrement par Amundi pour le calcul de la note globale).

Au minimum 90% des valeurs en portefeuille ont une notation ESG.

La Société de gestion s'engage à faire en sorte que la notation ESG du fonds soit supérieure à la notation ESG de l'indice de référence après avoir exclu au moins 20% des actions ayant les pires notes selon l'approche ESG.

La construction d'un portefeuille est basée sur la sélection de titres combinant les critères financier et extra-financiers les plus favorables avec un contrôle des risques inhérent à ces choix. Via une approche « best in class », le FCP cherche à favoriser les émetteurs leaders de leur secteur d'activité selon les critères ESG identifiés par l'équipe d'analystes extra-financiers de la société de gestion.

L'exposition actions sera comprise entre 75% et 120% de l'actif total du portefeuille.

Pour la gestion de ses liquidités, le portefeuille peut être investi jusqu'à 25% en produits monétaires et de taux.

Des instruments financiers à terme ou des acquisitions et cessions temporaires de titres peuvent être utilisés à titre de couverture et/ou d'exposition.

L'OPC est géré activement. La construction du portefeuille est réalisée selon une approche systématique. L'univers d'investissement est réduit par l'exclusion de titres sur la base de notations ESG. Chaque valeur de cet univers fait l'objet d'une analyse systématique, sur la base de critères financiers précis et objectifs. L'OPC est construit sous contrainte de déviations géographiques et sectorielles limitées et d'une Tracking error ex ante (risque d'écart de performance entre le portefeuille et l'indice de référence, estimé par un modèle de risque) modérée, pouvant aller jusqu'à 4% en conditions normales de marché.

L'indicateur de référence est disponible sur le site : www.msci.com/equity

Le FCP promeut des critères environnementaux, sociaux et de gouvernance (ESG) au sens de l'article 8 du Règlement (UE) 2019/2088 sur la publication d'informations en matière de durabilité dans le secteur des services financiers (dit « Règlement Disclosure »).

Le FCP est soumis à un risque en matière de durabilité tel que défini dans le profil de risque du prospectus.

L'indice de référence n'évalue pas ou n'inclut pas ses constituants en fonction des caractéristiques environnementales et/ou sociales et n'est donc pas aligné sur les caractéristiques ESG promues par le portefeuille.

Investisseurs de détail visés : Ce produit s'adresse aux investisseurs, qui ont une connaissance de base et une expérience limitée ou inexistante de l'investissement dans des fonds, qui visent à augmenter la valeur de leur investissement sur la période de détention recommandée avec la capacité de supporter des pertes à hauteur du montant investi.

Le produit n'est pas ouvert aux résidents des Etats Unis d'Amérique/"U.S. Person" (la définition de « U.S. Person » est disponible sur le site internet de la société de gestion www.amundi.fr et/ou dans le prospectus).

Rachat et transaction : Les parts peuvent être vendues (remboursées) quotidiennement comme indiqué dans le prospectus au prix de transaction correspondant (valeur d'actif nette). De plus amples détails sont exposés dans le prospectus de CPR Japan ESG.

Politique de distribution : Comme il s'agit d'une classe de parts de non-distribution, les revenus de l'investissement sont réinvestis.

Informations complémentaires : Vous pouvez obtenir de plus amples informations sur ce Fonds, y compris le prospectus et les rapports financiers, gratuitement sur demande auprès de : CPR Asset Management -91-93, boulevard Pasteur – CS 61595 – 75730 Paris Cedex 15.

La valeur d'actif net du Fonds est disponible sur www.cpram.com.

Dépositaire : CACEIS Bank.

Quels sont les risques et qu'est-ce que cela pourrait me rapporter ?

INDICATEUR DE RISQUE



Risque le plus faible

Risque le plus élevé



L'indicateur de risque part de l'hypothèse que vous conservez le produit pendant Supérieure à 5 ans.

L'indicateur synthétique de risque permet d'apprécier le niveau de risque de ce produit par rapport à d'autres. Il indique la probabilité que ce produit enregistre des pertes en cas de mouvements sur les marchés ou d'une impossibilité de notre part de vous payer.

Nous avons classé ce produit dans la classe de risque 4 sur 7, qui est une classe de risque moyenne. Autrement dit, les pertes potentielles liées aux futurs résultats du produit se situent à un niveau moyen et, si la situation venait à se détériorer sur les marchés, il est possible que notre capacité à vous payer en soit affectée.

Risques supplémentaires : Le risque de liquidité du marché peut accentuer la variation des performances du produit.

L'utilisation de produits complexes tels que les produits dérivés peut entraîner une amplification des mouvements de titres dans votre portefeuille.

Ce produit ne prévoyant pas de protection contre les aléas de marché, vous pourriez perdre tout ou partie de votre investissement.

Outre les risques inclus dans l'indicateur de risque, d'autres risques peuvent influencer sur la performance du Fonds. Veuillez vous reporter au prospectus de CPR Japan ESG.

SCÉNARIOS DE PERFORMANCE

Les scénarios défavorable, intermédiaire et favorable présentés représentent des exemples utilisant les meilleure et pire performances ainsi que la performance moyenne du Fonds au cours des 10 dernières années. Les marchés pourraient évoluer très différemment à l'avenir. Le scénario de tensions montre ce que vous pourriez obtenir dans des situations de marché extrêmes.

Ce que vous obtiendrez de ce produit dépend des performances futures du marché. L'évolution future du marché est aléatoire et ne peut être prédite avec précision.

Période de détention recommandée : Supérieure à 5 ans			
Investissement 10 000 EUR			
Scénarios		Si vous sortez après	
		1 an	Supérieure à 5 ans
Minimum	Il n'existe aucun rendement minimal garanti. Vous pourriez perdre tout ou une partie de votre investissement.		
Scénario de tensions	Ce que vous pourriez obtenir après déduction des coûts	€3 390	€2 880
	Rendement annuel moyen	-66,1%	-22,0%
Scénario défavorable	Ce que vous pourriez obtenir après déduction des coûts	€7 070	€8 020
	Rendement annuel moyen	-29,3%	-4,3%
Scénario intermédiaire	Ce que vous pourriez obtenir après déduction des coûts	€10 280	€12 150
	Rendement annuel moyen	2,8%	4,0%
Scénario favorable	Ce que vous pourriez obtenir après déduction des coûts	€13 760	€18 500
	Rendement annuel moyen	37,6%	13,1%

Les chiffres indiqués comprennent tous les coûts du produit lui-même, mais pas nécessairement tous les frais dus à votre conseiller ou distributeur. Ces chiffres ne tiennent pas compte de votre situation fiscale personnelle, qui peut également influencer sur les montants que vous recevrez.

Scénario défavorable : Ce type de scénario s'est produit pour un investissement entre 31/07/2015 et 31/07/2020

Scénario intermédiaire : Ce type de scénario s'est produit pour un investissement entre 31/07/2017 et 29/07/2022

Scénario favorable : Ce type de scénario s'est produit pour un investissement entre 29/03/2019 et 07/03/2024

Que se passe-t-il si CPR Asset Management n'est pas en mesure d'effectuer les versements ?

Le produit est une copropriété d'instruments financiers et de dépôts distincte de la Société de gestion. En cas de défaillance de la Société de gestion, les actifs du produit conservés par le dépositaire ne seront pas affectés. En cas de défaillance du dépositaire, le risque de perte financière du produit est atténué en raison de la ségrégation légale des actifs du dépositaire de ceux du produit.

Que va me coûter cet investissement ?

Il se peut que la personne qui vous vend ce produit ou qui vous fournit des conseils à son sujet vous demande de payer des coûts supplémentaires. Si c'est le cas, cette personne vous informera au sujet de ces coûts et vous montrera l'incidence de ces coûts sur votre investissement.

COÛTS AU FIL DU TEMPS

Les tableaux présentent les montants prélevés sur votre investissement afin de couvrir les différents types de coûts. Ces montants dépendent du montant que vous investissez, du temps pendant lequel vous détenez le produit et du rendement du produit. Les montants indiqués ici sont des illustrations basées sur un exemple de montant d'investissement et des différentes périodes d'investissement possibles.

Nous avons supposé :

– qu'au cours de la première année vous récupérez le montant que vous avez investi (rendement annuel de 0 %). Que pour les autres périodes de détention, le produit évolue de la manière indiquée dans le scénario intermédiaire.

- 10 000 EUR sont investis.

Investissement 10 000 EUR		
Scénarios	Si vous sortez après	
	1 an	Supérieure à 5 ans*
Coûts totaux	€500	€1 344
Incidence des coûts annuels**	5,0%	2,4%

* Période de détention recommandée.

** Elle montre dans quelle mesure les coûts réduisent annuellement votre rendement au cours de la période de détention. Par exemple, elle montre que si vous sortez à la fin de la période de détention recommandée, il est prévu que votre rendement moyen par an soit de 6,35% avant déduction des coûts et de 3,97% après cette déduction.

Ces chiffres comprennent les coûts de distribution maximaux que la personne vous vendant le produit peut vous facturer (3,00% du montant investi / 300 EUR). Cette personne vous informera des coûts de distribution réels.

COMPOSITION DES COÛTS

Coûts ponctuels d'entrée ou de sortie		Si vous sortez après 1 an
Coûts d'entrée	Cela comprend des coûts de distribution de 3,00% du montant investi. Il s'agit du montant maximal que vous paierez. La personne qui vous vend le produit vous informera des coûts réels.	Jusqu'à 300 EUR
Coûts de sortie	Un maximum de 0,50% de votre investissement avant qu'il ne vous soit versé peut être facturé. La personne qui vous vend le produit vous informera des frais réels.	48,50 EUR
Coûts récurrents prélevés chaque année		
Frais de gestion et autres coûts administratifs ou d'exploitation	1,15% de la valeur de votre investissement par an. Ce pourcentage est basé sur les coûts réels au cours de la dernière année.	111,94 EUR
Coûts de transaction	0,15% de la valeur de votre investissement par an. Il s'agit d'une estimation des coûts encourus lorsque nous achetons et vendons les investissements sous-jacents pour le produit. Le montant réel variera en fonction du volume de nos achats et ventes.	15,01 EUR
Coûts accessoires prélevés sous certaines conditions spécifiques		
Commissions liées aux résultats	20,00% de la surperformance annuelle de l'actif de référence indice de référence: MSCI Japan Hedged € couvert en euro (dividendes nets réinvestis).. Le calcul s'applique à chaque date de calcul de la Valeur Liquidative selon les modalités décrites dans le prospectus. Les sous-performances passées au cours des 5 dernières années doivent être récupérées avant toute nouvelle comptabilisation de la commission de performance. Le montant réel varie en fonction de la performance de votre investissement. L'estimation ci-dessus des coûts totaux comprend la moyenne au cours des 5 dernières années. La commission de surperformance est perçue même si la performance de la part sur la période d'observation est négative, tout en restant supérieure à la performance de l'actif de référence.	24,35 EUR

Combien de temps dois-je le conserver, et puis-je retirer de l'argent de façon anticipée?

Période de détention recommandée : Supérieure à 5 ans. Cette durée est basée sur notre évaluation des caractéristiques de risque et de rémunération et des coûts du Fonds. Ce produit est conçu pour un investissement à long terme ; vous devez être prêt à conserver votre investissement pendant au moins 5 ans. Vous pouvez obtenir le remboursement de votre investissement à tout moment ou le détenir plus longtemps.

Calendrier des ordres : les ordres de rachat de parts doivent être reçus avant 04:00 PM (heure de Paris) le jour d'établissement de la valeur liquidative. Veuillez-vous reporter au prospectus CPR Japan ESG pour plus de détails concernant les rachats.

Comment puis-je formuler une réclamation?

Si vous avez des réclamations, vous pouvez :

- Envoyer un courrier à CPR Asset Management au 91-93 boulevard Pasteur, 75015 Paris - France
- Envoyer un e-mail à client.servicing@cpram.com

Dans le cas d'une réclamation, vous devez indiquer clairement vos coordonnées (nom, adresse, numéro de téléphone ou adresse e-mail) et fournir une brève explication de votre réclamation. Vous trouverez davantage d'informations sur notre site Internet www.cpram.com.

Si vous avez une réclamation au sujet de la personne qui vous a conseillé ce produit, ou qui vous l'a vendu, vous devez vous rapprocher d'elle pour obtenir toutes les informations concernant la démarche à suivre pour faire une réclamation.

Autres informations pertinentes

Vous trouverez le prospectus, les statuts, les documents d'informations clés pour l'investisseur, les avis aux investisseurs, les rapports financiers et d'autres documents d'information relatifs au Fonds, y compris les diverses politiques publiées du Fonds, sur notre site Internet www.cpram.com. Vous pouvez également demander une copie de ces documents au siège social de la Société de gestion.

Lorsque ce produit est utilisé comme support en unité de compte d'un contrat d'assurance sur la vie ou de capitalisation, les informations complémentaires sur ce contrat, telles que les coûts du contrat, qui ne sont pas compris dans les coûts indiqués dans le présent document, le contact en cas de réclamation et ce qui se passe en cas de défaillance de l'entreprise d'assurance sont présentées dans le document d'informations clés de ce contrat obligatoirement remis par votre assureur ou courtier ou tout autre intermédiaire d'assurance conformément à son obligation légale.

Performance passée : Vous pouvez télécharger les performances passées du Fonds au cours des 10 dernières années sur www.cpram.com.

Scénarios de performance : Vous pouvez consulter les scénarios de performance précédents mis à jour chaque mois sur www.cpram.com.

Produit

CPR Japan ESG - O

Société de gestion : CPR Asset Management (ci-après: "nous" ou "la société de gestion"), membre du groupe de sociétés Amundi.

FR0012117455 - Devise : EUR

Site Internet de la société de gestion : www.cpram.com

Appelez le +33 153157000 pour de plus amples informations.

L'Autorité des marchés financiers (« AMF ») est chargée du contrôle de CPR ASSET MANAGEMENT en ce qui concerne ce document d'informations clés.

CPR ASSET MANAGEMENT est agréée en France sous le n° GP-01056 et réglementée par l'AMF.

Date de production du document d'informations clés : 15/03/2024.

En quoi consiste ce produit ?

Type : Parts de CPR Japan ESG, organisme de placement collectif en valeurs mobilières (OPCVM) constitué sous la forme d'un FCP.

Durée : La durée du Fonds est illimitée. La Société de gestion peut dissoudre le fonds par liquidation ou fusion avec un autre fonds conformément aux exigences légales.

Classification AMF (« Autorité des marchés financiers ») : Actions internationales

Objectifs : En souscrivant dans CPR Japan ESG, vous investissez dans un portefeuille d'actions japonaises libellé en euro.

L'objectif de gestion consiste à rechercher une performance supérieure à celle de l'indice MSCI Japan converti en euro (dividendes nets réinvestis) sur la durée de placement recommandée tout en intégrant des critères ESG dans le processus de construction de l'univers d'investissement éligible.

A partir d'un univers de départ constitué de 1700 valeurs cotées japonaises libellées en yen, de tous secteurs et de toutes capitalisations boursières (minimum 600 millions de dollars à l'achat), l'équipe de gestion sélectionne de manière quantitative les valeurs admises en portefeuille. Chaque valeur de cet univers fait l'objet d'une analyse systématique, sur la base de critères financiers précis et objectifs. Cette phase permet d'identifier les valeurs susceptibles d'intégrer le portefeuille. La construction du portefeuille pourra également inclure des expositions à un certain nombre de thématiques (par exemple : les valeurs décotées, les petites et moyennes valeurs, les valeurs améliorant leur gouvernance, l'exposition aux entreprises dont l'activité est centrée sur le marché domestique japonais ou les entreprises exportatrices...). Le portefeuille final est ensuite obtenu en intégrant les facteurs de risque.

L'univers d'investissement est réduit par l'exclusion de certains émetteurs et l'intégration des principes de gestion ESG d'Amundi.

La Société de gestion suit une approche durable en excluant les valeurs les plus mal notées sur la base des critères suivants:

- Exclusion des pires notes sur la note globale ESG

- Limitation de l'exposition des titres affichant les pires notes sur les 5 critères les plus pondérés par secteurs d'activité, (poids déterminés par secteurs et revus régulièrement par Amundi pour le calcul de la note globale).

Au minimum 90% des valeurs en portefeuille ont une notation ESG.

La Société de gestion s'engage à faire en sorte que la notation ESG du fonds soit supérieure à la notation ESG de l'indice de référence après avoir exclu au moins 20% des actions ayant les pires notes selon l'approche ESG.

La construction d'un portefeuille est basée sur la sélection de titres combinant les critères financier et extra-financiers les plus favorables avec un contrôle des risques inhérent à ces choix. Via une approche « best in class », le FCP cherche à favoriser les émetteurs leaders de leur secteur d'activité selon les critères ESG identifiés par l'équipe d'analystes extra-financiers de la société de gestion.

L'exposition actions sera comprise entre 75% et 120% de l'actif total du portefeuille.

Pour la gestion de ses liquidités, le portefeuille peut être investi jusqu'à 25% en produits monétaires et de taux.

Des instruments financiers à terme ou des acquisitions et cessions temporaires de titres peuvent être utilisés à titre de couverture et/ou d'exposition.

L'OPC est géré activement. La construction du portefeuille est réalisée selon une approche systématique. L'univers d'investissement est réduit par l'exclusion de titres sur la base de notations ESG. Chaque valeur de cet univers fait l'objet d'une analyse systématique, sur la base de critères financiers précis et objectifs. L'OPC est construit sous contrainte de déviations géographiques et sectorielles limitées et d'une Tracking error ex ante (risque d'écart de performance entre le portefeuille et l'indice de référence, estimé par un modèle de risque) modérée, pouvant aller jusqu'à 4% en conditions normales de marché.

L'indicateur de référence est disponible sur le site : www.msci.com/equity

Le FCP promeut des critères environnementaux, sociaux et de gouvernance (ESG) au sens de l'article 8 du Règlement (UE) 2019/2088 sur la publication d'informations en matière de durabilité dans le secteur des services financiers (dit « Règlement Disclosure »).

Le FCP est soumis à un risque en matière de durabilité tel que défini dans le profil de risque du prospectus.

L'indice de référence n'évalue pas ou n'inclut pas ses constituants en fonction des caractéristiques environnementales et/ou sociales et n'est donc pas aligné sur les caractéristiques ESG promues par le portefeuille.

Investisseurs de détail visés : Ce produit s'adresse aux investisseurs, qui ont une connaissance de base et une expérience limitée ou inexistante de l'investissement dans des fonds, qui visent à augmenter la valeur de leur investissement sur la période de détention recommandée avec la capacité de supporter des pertes à hauteur du montant investi.

Le produit n'est pas ouvert aux résidents des Etats Unis d'Amérique/"U.S. Person" (la définition de « U.S. Person » est disponible sur le site internet de la société de gestion www.amundi.fr et/ou dans le prospectus).

Rachat et transaction : Les parts peuvent être vendues (remboursées) quotidiennement comme indiqué dans le prospectus au prix de transaction correspondant (valeur d'actif nette). De plus amples détails sont exposés dans le prospectus de CPR Japan ESG.

Politique de distribution : Conformément aux dispositions du prospectus, les revenus nets et plus-values de cessions pourront être capitalisées ou distribuées à la discrétion de la Société de Gestion.

Informations complémentaires : Vous pouvez obtenir de plus amples informations sur ce Fonds, y compris le prospectus et les rapports financiers, gratuitement sur demande auprès de : CPR Asset Management -91-93, boulevard Pasteur – CS 61595 – 75730 Paris Cedex 15.

La valeur d'actif net du Fonds est disponible sur www.cpram.com.

Dépositaire : CACEIS Bank.

Quels sont les risques et qu'est-ce que cela pourrait me rapporter ?

INDICATEUR DE RISQUE



Risque le plus faible

Risque le plus élevé



L'indicateur de risque part de l'hypothèse que vous conservez le produit pendant Supérieure à 5 ans.

L'indicateur synthétique de risque permet d'apprécier le niveau de risque de ce produit par rapport à d'autres. Il indique la probabilité que ce produit enregistre des pertes en cas de mouvements sur les marchés ou d'une impossibilité de notre part de vous payer.

Nous avons classé ce produit dans la classe de risque 4 sur 7, qui est une classe de risque moyenne. Autrement dit, les pertes potentielles liées aux futurs résultats du produit se situent à un niveau moyen et, si la situation venait à se détériorer sur les marchés, il est possible que notre capacité à vous payer en soit affectée.

Risques supplémentaires : Le risque de liquidité du marché peut accentuer la variation des performances du produit.

L'utilisation de produits complexes tels que les produits dérivés peut entraîner une amplification des mouvements de titres dans votre portefeuille.

Ce produit ne prévoyant pas de protection contre les aléas de marché, vous pourriez perdre tout ou partie de votre investissement.

Outre les risques inclus dans l'indicateur de risque, d'autres risques peuvent influencer sur la performance du Fonds. Veuillez vous reporter au prospectus de CPR Japan ESG.

SCÉNARIOS DE PERFORMANCE

Les scénarios défavorable, intermédiaire et favorable présentés représentent des exemples utilisant les meilleure et pire performances ainsi que la performance moyenne du Fonds au cours des 10 dernières années. Les marchés pourraient évoluer très différemment à l'avenir. Le scénario de tensions montre ce que vous pourriez obtenir dans des situations de marché extrêmes.

Ce que vous obtiendrez de ce produit dépend des performances futures du marché. L'évolution future du marché est aléatoire et ne peut être prédite avec précision.

Période de détention recommandée : Supérieure à 5 ans			
Investissement 10 000 EUR			
Scénarios		Si vous sortez après	
		1 an	Supérieure à 5 ans
Minimum	Il n'existe aucun rendement minimal garanti. Vous pourriez perdre tout ou une partie de votre investissement.		
Scénario de tensions	Ce que vous pourriez obtenir après déduction des coûts	€3 480	€3 140
	Rendement annuel moyen	-65,2%	-20,7%
Scénario défavorable	Ce que vous pourriez obtenir après déduction des coûts	€8 170	€9 510
	Rendement annuel moyen	-18,3%	-1,0%
Scénario intermédiaire	Ce que vous pourriez obtenir après déduction des coûts	€9 980	€12 010
	Rendement annuel moyen	-0,2%	3,7%
Scénario favorable	Ce que vous pourriez obtenir après déduction des coûts	€13 950	€15 350
	Rendement annuel moyen	39,5%	8,9%

Les chiffres indiqués comprennent tous les coûts du produit lui-même, mais pas nécessairement tous les frais dus à votre conseiller ou distributeur. Ces chiffres ne tiennent pas compte de votre situation fiscale personnelle, qui peut également influencer sur les montants que vous recevrez.

Scénario défavorable : Ce type de scénario s'est produit pour un investissement entre 31/07/2015 et 31/07/2020

Scénario intermédiaire : Ce type de scénario s'est produit pour un investissement entre 31/08/2017 et 31/08/2022

Scénario favorable : Ce type de scénario s'est produit pour un investissement entre 30/04/2014 et 26/04/2019

Que se passe-t-il si CPR Asset Management n'est pas en mesure d'effectuer les versements ?

Le produit est une copropriété d'instruments financiers et de dépôts distincte de la Société de gestion. En cas de défaillance de la Société de gestion, les actifs du produit conservés par le dépositaire ne seront pas affectés. En cas de défaillance du dépositaire, le risque de perte financière du produit est atténué en raison de la ségrégation légale des actifs du dépositaire de ceux du produit.

Que va me coûter cet investissement ?

Il se peut que la personne qui vous vend ce produit ou qui vous fournit des conseils à son sujet vous demande de payer des coûts supplémentaires. Si c'est le cas, cette personne vous informera au sujet de ces coûts et vous montrera l'incidence de ces coûts sur votre investissement.

COÛTS AU FIL DU TEMPS

Les tableaux présentent les montants prélevés sur votre investissement afin de couvrir les différents types de coûts. Ces montants dépendent du montant que vous investissez, du temps pendant lequel vous détenez le produit. Les montants indiqués ici sont des illustrations basées sur un exemple de montant d'investissement et des différentes périodes d'investissement possibles.

Nous avons supposé :

– qu'au cours de la première année vous récupérez le montant que vous avez investi (rendement annuel de 0 %). Que pour les autres périodes de détention, le produit évolue de la manière indiquée dans le scénario intermédiaire.

- 10 000 EUR sont investis.

Investissement 10 000 EUR		
Scénarios	Si vous sortez après	
	1 an	Supérieure à 5 ans*
Coûts totaux	€534	€717
Incidence des coûts annuels**	5,4%	1,4%

* Période de détention recommandée.

** Elle montre dans quelle mesure les coûts réduisent annuellement votre rendement au cours de la période de détention. Par exemple, elle montre que si vous sortez à la fin de la période de détention recommandée, il est prévu que votre rendement moyen par an soit de 5,18% avant déduction des coûts et de 3,73% après cette déduction.

Ces chiffres comprennent les coûts de distribution maximaux que la personne vous vendant le produit peut vous facturer (5,00% du montant investi / 500 EUR). Cette personne vous informera des coûts de distribution réels.

COMPOSITION DES COÛTS

Coûts ponctuels d'entrée ou de sortie		Si vous sortez après 1 an
Coûts d'entrée	Cela comprend des coûts de distribution de 5,00% du montant investi. Il s'agit du montant maximal que vous paierez. La personne qui vous vend le produit vous informera des coûts réels.	Jusqu'à 500 EUR
Coûts de sortie	Nous ne facturons pas de coûts de sortie pour ce produit, mais la personne qui vous vend le produit peut le faire.	0,00 EUR
Coûts récurrents prélevés chaque année		
Frais de gestion et autres coûts administratifs ou d'exploitation	0,20% de la valeur de votre investissement par an. Ce pourcentage est basé sur les coûts réels au cours de la dernière année.	19,38 EUR
Coûts de transaction	0,15% de la valeur de votre investissement par an. Il s'agit d'une estimation des coûts encourus lorsque nous achetons et vendons les investissements sous-jacents pour le produit. Le montant réel variera en fonction du volume de nos achats et ventes.	14,70 EUR
Coûts accessoires prélevés sous certaines conditions spécifiques		
Commissions liées aux résultats	Il n'y a pas de commission liée aux résultats pour ce produit.	0,00 EUR

Combien de temps dois-je le conserver, et puis-je retirer de l'argent de façon anticipée?

Période de détention recommandée : Supérieure à 5 ans. Cette durée est basée sur notre évaluation des caractéristiques de risque et de rémunération et des coûts du Fonds. Ce produit est conçu pour un investissement à long terme ; vous devez être prêt à conserver votre investissement pendant au moins 5 ans. Vous pouvez obtenir le remboursement de votre investissement à tout moment ou le détenir plus longtemps.

Calendrier des ordres : les ordres de rachat de parts doivent être reçus avant 04:00 PM (heure de Paris) le jour d'établissement de la valeur liquidative. Veuillez-vous reporter au prospectus CPR Japan ESG pour plus de détails concernant les rachats.

Comment puis-je formuler une réclamation?

Si vous avez des réclamations, vous pouvez :

- Envoyer un courrier à CPR Asset Management au 91-93 boulevard Pasteur, 75015 Paris - France
- Envoyer un e-mail à client.servicing@cpram.com

Dans le cas d'une réclamation, vous devez indiquer clairement vos coordonnées (nom, adresse, numéro de téléphone ou adresse e-mail) et fournir une brève explication de votre réclamation. Vous trouverez davantage d'informations sur notre site Internet www.cpram.com.

Si vous avez une réclamation au sujet de la personne qui vous a conseillé ce produit, ou qui vous l'a vendu, vous devez vous rapprocher d'elle pour obtenir toutes les informations concernant la démarche à suivre pour faire une réclamation.

Autres informations pertinentes

Vous trouverez le prospectus, les statuts, les documents d'informations clés pour l'investisseur, les avis aux investisseurs, les rapports financiers et d'autres documents d'information relatifs au Fonds, y compris les diverses politiques publiées du Fonds, sur notre site Internet www.cpram.com. Vous pouvez également demander une copie de ces documents au siège social de la Société de gestion.

Lorsque ce produit est utilisé comme support en unité de compte d'un contrat d'assurance sur la vie ou de capitalisation, les informations complémentaires sur ce contrat, telles que les coûts du contrat, qui ne sont pas compris dans les coûts indiqués dans le présent document, le contact en cas de réclamation et ce qui se passe en cas de défaillance de l'entreprise d'assurance sont présentées dans le document d'informations clés de ce contrat obligatoirement remis par votre assureur ou courtier ou tout autre intermédiaire d'assurance conformément à son obligation légale.

Performance passée : Vous pouvez télécharger les performances passées du Fonds au cours des 10 dernières années sur www.cpram.com.

Scénarios de performance : Vous pouvez consulter les scénarios de performance précédents mis à jour chaque mois sur www.cpram.com.

Produit

CPR Japan ESG - PM

Société de gestion : CPR Asset Management (ci-après : "nous" ou "la société de gestion"), membre du groupe de sociétés Amundi.

FR0013515681 - Devise : EUR

Site Internet de la société de gestion : www.cpram.com

Appelez le +33 153157000 pour de plus amples informations.

L'Autorité des marchés financiers (« AMF ») est chargée du contrôle de CPR ASSET MANAGEMENT en ce qui concerne ce document d'informations clés.

CPR ASSET MANAGEMENT est agréée en France sous le n° GP-01056 et réglementée par l'AMF.

Date de production du document d'informations clés : 15/03/2024.

En quoi consiste ce produit ?

Type : Parts de CPR Japan ESG, organisme de placement collectif en valeurs mobilières (OPCVM) constitué sous la forme d'un FCP.

Durée : La durée du Fonds est illimitée. La Société de gestion peut dissoudre le fonds par liquidation ou fusion avec un autre fonds conformément aux exigences légales.

Classification AMF (« Autorité des marchés financiers ») : Actions internationales

Objectifs : En souscrivant dans CPR Japan ESG, vous investissez dans un portefeuille d'actions japonaises libellé en euro.

L'objectif de gestion consiste à rechercher une performance supérieure à celle de l'indice MSCI Japan converti en euro (dividendes nets réinvestis) sur la durée de placement recommandée tout en intégrant des critères ESG dans le processus de construction de l'univers d'investissement éligible.

A partir d'un univers de départ constitué de 1700 valeurs cotées japonaises libellées en yen, de tous secteurs et de toutes capitalisations boursières (minimum 600 millions de dollars à l'achat), l'équipe de gestion sélectionne de manière quantitative les valeurs admises en portefeuille. Chaque valeur de cet univers fait l'objet d'une analyse systématique, sur la base de critères financiers précis et objectifs. Cette phase permet d'identifier les valeurs susceptibles d'intégrer le portefeuille. La construction du portefeuille pourra également inclure des expositions à un certain nombre de thématiques (par exemple : les valeurs décotées, les petites et moyennes valeurs, les valeurs améliorant leur gouvernance, l'exposition aux entreprises dont l'activité est centrée sur le marché domestique japonais ou les entreprises exportatrices...). Le portefeuille final est ensuite obtenu en intégrant les facteurs de risque.

L'univers d'investissement est réduit par l'exclusion de certains émetteurs et l'intégration des principes de gestion ESG d'Amundi.

La Société de gestion suit une approche durable en excluant les valeurs les plus mal notées sur la base des critères suivants :

- Exclusion des pires notes sur la note globale ESG

- Limitation de l'exposition des titres affichant les pires notes sur les 5 critères les plus pondérés par secteurs d'activité, (poids déterminés par secteurs et revus régulièrement par Amundi pour le calcul de la note globale).

Au minimum 90% des valeurs en portefeuille ont une notation ESG.

La Société de gestion s'engage à faire en sorte que la notation ESG du fonds soit supérieure à la notation ESG de l'indice de référence après avoir exclu au moins 20% des actions ayant les pires notes selon l'approche ESG.

La construction d'un portefeuille est basée sur la sélection de titres combinant les critères financier et extra-financiers les plus favorables avec un contrôle des risques inhérent à ces choix. Via une approche « best in class », le FCP cherche à favoriser les émetteurs leaders de leur secteur d'activité selon les critères ESG identifiés par l'équipe d'analystes extra-financiers de la société de gestion.

L'exposition actions sera comprise entre 75% et 120% de l'actif total du portefeuille.

Pour la gestion de ses liquidités, le portefeuille peut être investi jusqu'à 25% en produits monétaires et de taux.

Des instruments financiers à terme ou des acquisitions et cessions temporaires de titres peuvent être utilisés à titre de couverture et/ou d'exposition.

L'OPC est géré activement. La construction du portefeuille est réalisée selon une approche systématique. L'univers d'investissement est réduit par l'exclusion de titres sur la base de notations ESG. Chaque valeur de cet univers fait l'objet d'une analyse systématique, sur la base de critères financiers précis et objectifs. L'OPC est construit sous contrainte de déviations géographiques et sectorielles limitées et d'une Tracking error ex ante (risque d'écart de performance entre le portefeuille et l'indice de référence, estimé par un modèle de risque) modérée, pouvant aller jusqu'à 4% en conditions normales de marché.

L'indicateur de référence est disponible sur le site : www.msci.com/equity

Le FCP promeut des critères environnementaux, sociaux et de gouvernance (ESG) au sens de l'article 8 du Règlement (UE) 2019/2088 sur la publication d'informations en matière de durabilité dans le secteur des services financiers (dit « Règlement Disclosure »).

Le FCP est soumis à un risque en matière de durabilité tel que défini dans le profil de risque du prospectus.

L'indice de référence n'évalue pas ou n'inclut pas ses constituants en fonction des caractéristiques environnementales et/ou sociales et n'est donc pas aligné sur les caractéristiques ESG promues par le portefeuille.

Investisseurs de détail visés : Ce produit s'adresse aux investisseurs, qui ont une connaissance de base et une expérience limitée ou inexistante de l'investissement dans des fonds, qui visent à augmenter la valeur de leur investissement sur la période de détention recommandée avec la capacité de supporter des pertes à hauteur du montant investi.

Le produit n'est pas ouvert aux résidents des Etats Unis d'Amérique/"U.S. Person" (la définition de « U.S. Person » est disponible sur le site internet de la société de gestion www.amundi.fr et/ou dans le prospectus).

Rachat et transaction : Les parts peuvent être vendues (remboursées) quotidiennement comme indiqué dans le prospectus au prix de transaction correspondant (valeur d'actif nette). De plus amples détails sont exposés dans le prospectus de CPR Japan ESG.

Politique de distribution : Comme il s'agit d'une classe de parts de non-distribution, les revenus de l'investissement sont réinvestis.

Informations complémentaires : Vous pouvez obtenir de plus amples informations sur ce Fonds, y compris le prospectus et les rapports financiers, gratuitement sur demande auprès de : CPR Asset Management -91-93, boulevard Pasteur – CS 61595 – 75730 Paris Cedex 15.

La valeur d'actif net du Fonds est disponible sur www.cpram.com.

Dépositaire : CACEIS Bank.

Quels sont les risques et qu'est-ce que cela pourrait me rapporter ?

INDICATEUR DE RISQUE



Risque le plus faible

Risque le plus élevé



L'indicateur de risque part de l'hypothèse que vous conservez le produit pendant Supérieure à 5 ans.

L'indicateur synthétique de risque permet d'apprécier le niveau de risque de ce produit par rapport à d'autres. Il indique la probabilité que ce produit enregistre des pertes en cas de mouvements sur les marchés ou d'une impossibilité de notre part de vous payer.

Nous avons classé ce produit dans la classe de risque 4 sur 7, qui est une classe de risque moyenne. Autrement dit, les pertes potentielles liées aux futurs résultats du produit se situent à un niveau moyen et, si la situation venait à se détériorer sur les marchés, il est possible que notre capacité à vous payer en soit affectée.

Risques supplémentaires : Le risque de liquidité du marché peut accentuer la variation des performances du produit.

L'utilisation de produits complexes tels que les produits dérivés peut entraîner une amplification des mouvements de titres dans votre portefeuille.

Ce produit ne prévoyant pas de protection contre les aléas de marché, vous pourriez perdre tout ou partie de votre investissement.

Outre les risques inclus dans l'indicateur de risque, d'autres risques peuvent influencer sur la performance du Fonds. Veuillez vous reporter au prospectus de CPR Japan ESG.

SCÉNARIOS DE PERFORMANCE

Les scénarios défavorable, intermédiaire et favorable présentés représentent des exemples utilisant les meilleure et pire performances ainsi que la performance moyenne du Fonds au cours des 10 dernières années. Les marchés pourraient évoluer très différemment à l'avenir. Le scénario de tensions montre ce que vous pourriez obtenir dans des situations de marché extrêmes.

Ce que vous obtiendrez de ce produit dépend des performances futures du marché. L'évolution future du marché est aléatoire et ne peut être prédite avec précision.

Période de détention recommandée : Supérieure à 5 ans			
Investissement 10 000 EUR			
Scénarios		Si vous sortez après	
		1 an	Supérieure à 5 ans
Minimum	Il n'existe aucun rendement minimal garanti. Vous pourriez perdre tout ou une partie de votre investissement.		
Scénario de tensions	Ce que vous pourriez obtenir après déduction des coûts	€3 280	€2 960
	Rendement annuel moyen	-67,2%	-21,6%
Scénario défavorable	Ce que vous pourriez obtenir après déduction des coûts	€7 600	€8 560
	Rendement annuel moyen	-24,0%	-3,1%
Scénario intermédiaire	Ce que vous pourriez obtenir après déduction des coûts	€9 310	€10 770
	Rendement annuel moyen	-6,9%	1,5%
Scénario favorable	Ce que vous pourriez obtenir après déduction des coûts	€13 030	€13 830
	Rendement annuel moyen	30,3%	6,7%

Les chiffres indiqués comprennent tous les coûts du produit lui-même, mais pas nécessairement tous les frais dus à votre conseiller ou distributeur. Ces chiffres ne tiennent pas compte de votre situation fiscale personnelle, qui peut également influencer sur les montants que vous recevrez.

Scénario défavorable : Ce type de scénario s'est produit pour un investissement entre 31/07/2015 et 31/07/2020

Scénario intermédiaire : Ce type de scénario s'est produit pour un investissement entre 31/08/2017 et 31/08/2022

Scénario favorable : Ce type de scénario s'est produit pour un investissement entre 30/04/2014 et 26/04/2019

Que se passe-t-il si CPR Asset Management n'est pas en mesure d'effectuer les versements ?

Le produit est une copropriété d'instruments financiers et de dépôts distincte de la Société de gestion. En cas de défaillance de la Société de gestion, les actifs du produit conservés par le dépositaire ne seront pas affectés. En cas de défaillance du dépositaire, le risque de perte financière du produit est atténué en raison de la ségrégation légale des actifs du dépositaire de ceux du produit.

Que va me coûter cet investissement ?

Il se peut que la personne qui vous vend ce produit ou qui vous fournit des conseils à son sujet vous demande de payer des coûts supplémentaires. Si c'est le cas, cette personne vous informera au sujet de ces coûts et vous montrera l'incidence de ces coûts sur votre investissement.

COÛTS AU FIL DU TEMPS

Les tableaux présentent les montants prélevés sur votre investissement afin de couvrir les différents types de coûts. Ces montants dépendent du montant que vous investissez, du temps pendant lequel vous détenez le produit et du rendement du produit. Les montants indiqués ici sont des illustrations basées sur un exemple de montant d'investissement et des différentes périodes d'investissement possibles.

Nous avons supposé :

– qu'au cours de la première année vous récupéreriez le montant que vous avez investi (rendement annuel de 0 %). Que pour les autres périodes de détention, le produit évolue de la manière indiquée dans le scénario intermédiaire.

- 10 000 EUR sont investis.

Investissement 10 000 EUR		
Scénarios	Si vous sortez après	
	1 an	Supérieure à 5 ans*
Coûts totaux	€1 181	€1 899
Incidence des coûts annuels**	12,0%	3,8%

* Période de détention recommandée.

** Elle montre dans quelle mesure les coûts réduisent annuellement votre rendement au cours de la période de détention. Par exemple, elle montre que si vous sortez à la fin de la période de détention recommandée, il est prévu que votre rendement moyen par an soit de 5,33% avant déduction des coûts et de 1,49% après cette déduction.

Ces chiffres comprennent les coûts de distribution maximaux que la personne vous vendant le produit peut vous facturer (10,00% du montant investi / 1 000 EUR). Cette personne vous informera des coûts de distribution réels.

COMPOSITION DES COÛTS

Coûts ponctuels d'entrée ou de sortie		Si vous sortez après 1 an
Cela comprend des coûts de distribution de 10,00% du montant investi. Il s'agit du montant maximal que vous paierez. La personne qui vous vend le produit vous informera des coûts réels.		Jusqu'à 1 000 EUR
Coûts d'entrée	Un maximum de 0,50% de votre investissement avant qu'il ne vous soit versé peut être facturé. La personne qui vous vend le produit vous informera des frais réels.	45,00 EUR
Coûts récurrents prélevés chaque année		
Frais de gestion et autres coûts administratifs ou d'exploitation	1,15% de la valeur de votre investissement par an. Ce pourcentage est basé sur les coûts réels au cours de la dernière année.	103,86 EUR
Coûts de transaction	0,15% de la valeur de votre investissement par an. Il s'agit d'une estimation des coûts encourus lorsque nous achetons et vendons les investissements sous-jacents pour le produit. Le montant réel variera en fonction du volume de nos achats et ventes.	13,92 EUR
Coûts accessoires prélevés sous certaines conditions spécifiques		
Commissions liées aux résultats	20,00% de la surperformance annuelle de l'actif de référence (indice de référence: MSCI Japan converti en euro (dividendes nets réinvestis)). Le calcul s'applique à chaque date de calcul de la Valeur Liquidative selon les modalités décrites dans le prospectus. Les sous-performances passées au cours des 5 dernières années doivent être récupérées avant toute nouvelle comptabilisation de la commission de performance. Le montant réel varie en fonction de la performance de votre investissement. L'estimation ci-dessus des coûts totaux comprend la moyenne au cours des 5 dernières années. La commission de surperformance est perçue même si la performance de la part sur la période d'observation est négative, tout en restant supérieure à la performance de l'actif de référence.	18,54 EUR

Combien de temps dois-je le conserver, et puis-je retirer de l'argent de façon anticipée?

Période de détention recommandée : Supérieure à 5 ans. Cette durée est basée sur notre évaluation des caractéristiques de risque et de rémunération et des coûts du Fonds. Ce produit est conçu pour un investissement à long terme ; vous devez être prêt à conserver votre investissement pendant au moins 5 ans. Vous pouvez obtenir le remboursement de votre investissement à tout moment ou le détenir plus longtemps.

Calendrier des ordres : les ordres de rachat de parts doivent être reçus avant 04:00 PM (heure de Paris) le jour d'établissement de la valeur liquidative. Veuillez-vous reporter au prospectus CPR Japan ESG pour plus de détails concernant les rachats.

Comment puis-je formuler une réclamation?

Si vous avez des réclamations, vous pouvez :

- Envoyer un courrier à CPR Asset Management au 91-93 boulevard Pasteur, 75015 Paris - France
- Envoyer un e-mail à client.servicing@cpram.com

Dans le cas d'une réclamation, vous devez indiquer clairement vos coordonnées (nom, adresse, numéro de téléphone ou adresse e-mail) et fournir une brève explication de votre réclamation. Vous trouverez davantage d'informations sur notre site Internet www.cpram.com.

Si vous avez une réclamation au sujet de la personne qui vous a conseillé ce produit, ou qui vous l'a vendu, vous devez vous rapprocher d'elle pour obtenir toutes les informations concernant la démarche à suivre pour faire une réclamation.

Autres informations pertinentes

Vous trouverez le prospectus, les statuts, les documents d'informations clés pour l'investisseur, les avis aux investisseurs, les rapports financiers et d'autres documents d'information relatifs au Fonds, y compris les diverses politiques publiées du Fonds, sur notre site Internet www.cpram.com. Vous pouvez également demander une copie de ces documents au siège social de la Société de gestion.

Lorsque ce produit est utilisé comme support en unité de compte d'un contrat d'assurance sur la vie ou de capitalisation, les informations complémentaires sur ce contrat, telles que les coûts du contrat, qui ne sont pas compris dans les coûts indiqués dans le présent document, le contact en cas de réclamation et ce qui se passe en cas de défaillance de l'entreprise d'assurance sont présentées dans le document d'informations clés de ce contrat obligatoirement remis par votre assureur ou courtier ou tout autre intermédiaire d'assurance conformément à son obligation légale.

Performance passée : Vous pouvez télécharger les performances passées du Fonds au cours des 5 dernières années sur www.cpram.com.

Scénarios de performance : Vous pouvez consulter les scénarios de performance précédents mis à jour chaque mois sur www.cpram.com.



CPR Japan ESG

PROSPECTUS

FCP de droit français

OPCVM relevant de la Directive 2009/65/CE complétée par la Directive 2014/91/UE

Part P : FR0010469312

Part I : FR0010477836

Part H-P EUR : FR0011597459

Part O : FR0012117455

Part PM : FR0013515681

L'avenir est notre présent

CPR **am**

PROSPECTUS

Le prospectus décrit les règles d'investissement et de fonctionnement du FCP ainsi que l'ensemble des modalités de rémunération de la société de gestion et du dépositaire.

Il présente de façon exhaustive les stratégies d'investissement envisagées ainsi que les instruments spécifiques utilisés notamment dans le cas où ces instruments nécessitent un suivi particulier ou présentent des risques ou caractéristiques spécifiques.

CPR Japan ESG

FCP de droit français

OPCVM relevant de la Directive 2009/65/CE complétée par la Directive 2014/91/UE

Part P : FR0010469312

Part I : FR0010477836

Part H-P EUR : FR0011597459

Part O : FR0012117455

Part PM : FR0013515681

1 - CARACTERISTIQUES GENERALES

- Dénomination : CPR Japan ESG
- Forme juridique et Etat membre dans lequel le FCP a été constitué :
 - Fonds Commun de Placement (FCP) de droit français ;
 - OPCVM relevant de la Directive 2009/65/CE complétée par la Directive 2014/91/UE.
- Date de création et durée d'existence prévue : FCP créé le 24 juillet 2007 (agrément AMF délivré le 24 avril 2007) pour une durée de 99 ans.

■ Synthèse de l'offre de gestion :

Type de la part	Code Isin	Souscripteurs concernés	Affectation des sommes distribuables		Montant minimum de souscription		Valeur liquidative d'origine de la part	Devise de libellé
			Résultat net	Plus-values nettes réalisées	Initiale ⁽¹⁾	Ultime		
P (2)	FR0010469312	Tous souscripteurs	Capitalisation	Capitalisation	Une part	Une fraction de part	Valeur liquidative de l'action P de la Sicav CPR Renaissance Japon au 23.07.2007 (420,63 €)	euro
I (2)	FR0010477836	Tous souscripteurs, principalement les investisseurs institutionnels	Capitalisation	Capitalisation	Une part	Une fraction de part	Valeur liquidative de l'action I de la Sicav CPR Renaissance Japon au 23.07.2007 (101.647,03 €)	euro
O (2)	FR0012117455	Part réservée aux portefeuilles gérés par CPR Asset Management pour le compte des sociétés d'assurance du Groupe Crédit Agricole	Capitalisation et/ou Distribution	Capitalisation et/ou Distribution	1 000 000€	Une part	10 000€	euro
H-P EUR (3)	FR0011597459	Tous souscripteurs	Capitalisation	Capitalisation	Une part	Une fraction de part	400€	euro
PM (2)	FR0013515681	Strictement réservée à la gestion sous mandat des entités du groupe Crédit Agricole	Capitalisation	Capitalisation	Une part	Une fraction de part	100€	euro

⁽¹⁾sauf pour les OPC nourriciers qui peuvent ne souscrire qu'une fraction de part.

⁽²⁾ Les parts P, I, O et PM sont des parts libellées en euro et ne sont généralement pas couvertes contre le risque de change Yen/Euro

⁽³⁾ Les parts H-P EUR et (H pour hedged) sont des parts libellées en euro et couvertes de façon systématique (avec un ajustement mensuel de la couverture) contre le risque de change Yen/Euro.

- **Indication du lieu où l'on peut se procurer le dernier rapport annuel et le dernier état périodique :**

Les derniers documents annuels ainsi que la composition des actifs sont adressés dans un délai de huit jours ouvrés sur simple demande écrite du porteur à l'adresse de la société de gestion:

CPR Asset Management
91-93, boulevard Pasteur – 75015 PARIS
Fax. : 01.53.15.70.70
Site internet : www.cpram.com

Pour toute information supplémentaire, contacter CPR Asset Management au numéro suivant : 01.53.15.70.00.

Le site de l'AMF www.amf-france.org contient des informations complémentaires sur la liste des documents réglementaires et l'ensemble des dispositions relatives à la protection des investisseurs.

2 - Acteurs

- **Société de gestion :** CPR Asset Management

Société anonyme, RCS Paris 399 392 141

Société de Gestion de Portefeuille agréée par l'Autorité des Marchés Financiers (AMF) sous le n° GP 01-056

Siège social : 91-93, boulevard Pasteur – 75015 PARIS

- **Dépositaire / Conservateur :** CACEIS Bank

Banque et prestataire de services d'investissement agréés par le CECEI le 1er avril 2005

Société anonyme, RCS Nanterre 692 024 722

89-91 rue Gabriel Péri – 92120 Montrouge

Au regard des missions réglementaires et contractuellement confiées par la société de gestion, le dépositaire a pour activité principale la garde des actifs de l'OPCVM, le contrôle de la régularité des décisions de la société de gestion ainsi que le suivi des flux de liquidité de l'OPCVM.

Le dépositaire et la société de gestion appartiennent au même groupe; ainsi, et conformément à la réglementation applicable, ils ont mis en place une politique d'identification et de prévention des conflits d'intérêts. Si un conflit d'intérêt ne peut être évité, la société de gestion et le dépositaire prennent toutes les mesures nécessaires pour gérer, suivre et signaler ce conflit d'intérêt.

La description des fonctions de garde déléguées, la liste des délégataires et sous délégataires du dépositaire et l'information relative aux conflits d'intérêt susceptibles de résulter de ces délégations sont disponibles sur son site internet : www.caceis.com ou gratuitement sur simple demande écrite

- **Gestionnaire comptable par délégation :** CACEIS Fund Administration

Société anonyme, RCS Nanterre 420 929 481

Administrateur et valorisateur d'OPC (groupe Crédit Agricole)

89-91 rue Gabriel Péri – 92120 Montrouge

- **Etablissement en charge de la centralisation des ordres de souscriptions et de rachats par délégation de la société de gestion :** CACEIS Bank

Le dépositaire est également chargé, par délégation de la société de gestion, de la tenue du passif du Fonds, qui recouvre la centralisation des ordres de souscription et de rachat des parts du Fonds ainsi que la tenue du compte émission des parts du Fonds.

- **Etablissement en charge de la tenue des registres des parts :** CACEIS Bank

▪ **Prime Broker** : N/A

▪ **Commissaire aux comptes** : PRICEWATERHOUSECOOPERS AUDIT

Société Anonyme, RCS Nanterre B 672 006 483

63, rue de Villiers

92208 Neuilly-sur-Seine Cedex

Représentée par Monsieur Philippe CHEVALIER

▪ **Commercialisateurs** : CPR Asset Management, CACEIS Bank, agences des Caisses Régionales du Crédit Agricole en France et agences LCL - Le Crédit Lyonnais en France.

La liste des commercialisateurs n'est pas exhaustive dans la mesure où, notamment, le FCP est admis à la circulation en Euroclear. Ainsi, certains commercialisateurs peuvent ne pas être mandatés ou connus de la société de gestion.

▪ **Conseillers** : N/A

3 - Modalités de fonctionnement et de gestion

3.1 Caractéristiques générales

▪ **Caractéristiques des parts** :

. **Nature du droit attaché à la catégorie de parts** : Chaque part donne droit, dans la propriété et dans le partage des bénéfices, à une part proportionnelle à la fraction du capital qu'elle représente.

. **Inscription à un registre ou précision des modalités de tenue du passif** : Le FCP est admis en Euroclear France. CACEIS Bank assure la tenue du compte émetteur en Euroclear France.

. **Droit de vote** : Aucun droit de vote n'est attaché aux parts du FCP. Conformément à la loi, les décisions sont prises par la société de gestion.

. **Forme des parts** : Au porteur ou en nominatif pur (parts admises en Euroclear France).

. **Fractionnement des parts** :

Part P, I, H-P EUR et PM : Les parts sont fractionnées en millièmes de parts dénommées fractions de parts.

Part O : N/A

▪ **Date de clôture** : Dernière valeur liquidative publiée du mois de septembre.
La date de clôture du premier exercice comptable est fixée au jour de la dernière valeur liquidative publiée du mois de septembre 2008.

▪ **Indications sur le régime fiscal** :

Le FCP n'est pas assujéti à l'impôt sur les sociétés en France et n'est pas considéré comme résident fiscal au sens du droit interne français. Selon les règles fiscales françaises, l'interposition du FCP ne modifie ni la nature ni la source des produits, rémunérations et/ou plus-values éventuelles qu'elle répartit aux investisseurs.

Toutefois, les investisseurs peuvent supporter des impositions du fait des revenus distribués, le cas échéant, par le FCP, ou lorsqu'ils céderont les titres de celui-ci. Le régime fiscal applicable aux sommes distribuées par le FCP ou aux plus ou moins-values latentes ou réalisées par le FCP dépend des dispositions fiscales applicables à la situation particulière de l'investisseur, de sa résidence fiscale et/ou de la juridiction d'investissement du FCP.

Certains revenus distribués par le FCP à des non-résidents en France sont susceptibles de supporter dans cet Etat une retenue à la source.

Les opérations d'échange de parts au sein du fonds seront considérées comme une cession suivie d'un rachat et se trouveront à ce titre soumises au régime des plus-values sur cessions de valeurs mobilières.

Si l'investisseur n'est pas sûr de sa situation fiscale, il doit s'adresser à un conseiller ou un professionnel.

Considérations sur la fiscalité américaine

Le dispositif “Foreign Account Tax Compliance Act (FATCA)” de la loi américaine HIRE « Hire Incentive to Restore Employment » exige que les institutions financières non américaines (établissement financier étranger ou « FFI ») communique à l’ « IRS » (l’administration fiscale américaine) les renseignements financiers relatifs aux actifs détenus par des Ressortissants fiscaux américains(1) en dehors des États-Unis.

Conformément à la réglementation FATCA, les titres américains détenus par toute institution financière qui n’adhère pas ou qualifiée non conforme au dispositif de la loi FATCA sera soumise à une retenue à la source de 30% sur (i) certaines sources de revenus américains, et (ii) les produits bruts issus de la vente ou de la cession d’actifs américains.

Le Fonds relève du champ d'application de FATCA et à ce titre pourra demander aux porteurs de parts certaines informations rendues obligatoires.

Les États-Unis ont conclu un accord intergouvernemental pour la mise en œuvre de la loi FATCA avec plusieurs gouvernements. À cet égard, le gouvernement Français et Américain ont signé un accord intergouvernemental (« IGA »).

Le Fonds respecte « le modèle 1 d'IGA » conclu entre la France et les États-Unis d'Amérique. Le Fonds (ni aucun compartiment) ne s’attend à être soumis à une retenue à la source FATCA.

La loi FATCA exige que le Fonds collecte certaines informations sur l’identité (y compris les détails du droit de propriété, de détention et de distribution) des titulaires des comptes qui sont des résidents fiscaux américains, des entités contrôlant des résidents fiscaux américains et des résidents fiscaux non américains qui ne se conforment pas aux dispositions FATCA ou qui ne fournissent pas toute information exacte, complète et précise requise en vertu de l’accord intergouvernemental « IGA ».

A cet égard, chaque porteur des parts potentiels s'engage à fournir toute information demandée (y compris, sans toutefois s’y limiter, son numéro GIIN) par le Fonds, son entité déléguée ou le commercialisateur.

Les porteurs de parts potentiels informeront immédiatement par écrit le Fonds, son entité déléguée ou le commercialisateur de tout changement de circonstances dans leur statut FATCA ou de leur numéro GIIN.

En vertu de l'IGA, ces informations doivent être communiquées aux autorités fiscales Françaises, qui peuvent à leur tour les partager avec l'IRS ou avec d'autres autorités fiscales.

Les investisseurs qui n’auraient pas documenté leur statut FATCA de manière adéquate ou qui auraient refusé de communiquer leur statut FATCA ou les informations nécessaires dans les délais requis, pourraient être qualifiés de « récalcitrants » et faire l’objet d’une déclaration de la part du Fonds ou leur société de gestion aux autorités fiscales ou gouvernementales compétentes.

Afin d’éviter les impacts potentiels résultant du mécanisme « Foreign Passthu Payment : paiement intermédiaire étranger » et empêcher toute retenue à la source sur de tels paiements, le Fonds ou son entité déléguée se réserve le droit d’interdire toute souscription dans le Fonds ou la vente des parts ou actions à toute FFI Non-participante « NPFFI »² notamment chaque fois qu’une telle interdiction est considérée légitime et justifiée par la protection des intérêts généraux des investisseurs dans le Fonds.

Le Fonds et son représentant légal, le dépositaire du Fonds ainsi que l’agent de transfert se réservent le droit, de manière discrétionnaire, de prévenir ou remédier à l’acquisition et/ou à la détention directe ou indirecte de parts du Fonds par tout investisseur qui serait en violation des lois et réglementations applicables, ou lorsque la présence de ce dernier dans le Fonds pourrait entraîner des conséquences préjudiciables pour le Fonds ou pour d’autres investisseurs, y compris, mais sans s’y limiter, les sanctions FATCA.

A cette fin, le Fonds pourrait procéder au rejet de toute souscription ou exiger le rachat forcé des parts ou actions du Fonds conformément aux conditions énoncées à l’article 3 du règlement du FCP⁽³⁾.

La loi FATCA est relativement nouvelle et sa mise en œuvre est en cours de développement. Bien que les informations ci-dessus résument la compréhension actuelle de la société de gestion, cette compréhension pourrait être incorrecte, ou la manière dont FATCA est mise en œuvre pourrait changer de manière à soumettre certains ou tous les investisseurs au prélèvement à la source de 30 %.

Les présentes dispositions ne valent ni analyse complète de toutes les règles et considérations fiscales ni conseil fiscal, et ne sauraient être considérées comme une liste complète de tous les risques fiscaux potentiels inhérents à la souscription ou à la détention de parts du FCP. Tout investisseur devra consulter son conseiller habituel sur la fiscalité et les conséquences potentielles de la souscription, la détention ou le rachat de parts en application des lois auxquelles l’investisseur pourrait être soumis, et notamment l’application du régime de déclaration ou de retenue à la source au titre de FATCA concernant ses investissements dans le FCP.

⁽¹⁾ L'expression "contribuable « personne américaine »" selon l'« Internal Revenue Code » américain désigne une personne physique qui est un citoyen ou un résident américain, une société de personnes ou une société créée aux Etats-Unis ou en vertu du droit fédéral américain ou d'un des Etats Fédérés américains, un trust si (i) un tribunal situé aux Etats-Unis aurait, selon la loi, le pouvoir de rendre des ordonnances ou des jugements concernant substantiellement toutes les questions relatives à l'administration du trust et si (ii) une ou plusieurs personnes américaines jouissent d'un droit de contrôle sur toutes les décisions substantielles du trust, ou sur la succession d'un défunt qui était citoyen ou résident des Etats-Unis.

⁽²⁾ NPFFI ou FFI Non-Participante = établissement financier qui refuse de se conformer à FATCA soit en refusant de signer un contrat avec l'IRS soit en refusant d'identifier ses clients ou de faire le reporting aux autorités.

⁽³⁾ Ce pouvoir s'étend également à toute personne (i) qui apparaît directement ou indirectement en infraction avec les lois et règlements de tout pays ou toute autorité gouvernementale, ou (ii) qui pourrait, de l'avis de la société de gestion du FCP/de la SICAV, faire subir un dommage au FCP qu'il n'aurait autrement ni enduré ni subi.

-Echange automatique d'informations fiscales (règlementation CRS) :

La France a signé des accords multilatéraux en matière d'échange automatique de renseignements relatifs aux comptes financiers, sur la base des « Normes Commune de Déclaration » (« NCD/CRS ») telles qu'adoptées par l'Organisation de Coopération et de Développement Economique (« OCDE »).

Selon la loi relative à CRS, le Fonds ou la société de gestion doit fournir aux autorités fiscales locales certaines informations sur les Porteurs de parts non-résidents en France. Ces informations étant ensuite communiquées aux autorités fiscales compétentes.

Les informations à communiquer aux autorités fiscales incluent des informations telles que le nom, l'adresse, le numéro d'identification fiscal (NIF), la date de naissance, le lieu de naissance (s'il figure dans les registres de l'institution financière), le numéro de compte, le solde du compte ou le cas échéant sa valeur en fin d'année et les paiements enregistrés sur le compte au cours de l'année civile).

Chaque investisseur accepte de fournir au Fonds, à la société de gestion ou à leurs distributeurs les informations et la documentation prescrites par la loi (y compris sans s'y limiter, son auto-certification) ainsi que toute documentation supplémentaire

raisonnablement demandée qui pourrait être nécessaire pour se conformer à ses obligations de déclaration en vertu des normes CRS.

De plus amples informations sur les normes CRS sont disponibles sur les sites internet de l'OCDE et des autorités fiscales des Etats signataires de l'accord.

Tout porteur de parts ne donnant pas suite aux demandes d'informations ou documents par le Fonds :

- (i) peut être tenu responsable des sanctions infligées au Fonds et qui sont imputables au défaut du porteur de parts de fournir la documentation demandée, ou qui fournit une documentation incomplète ou incorrecte, et
- (ii) sera reporté aux autorités fiscales compétentes comme n'ayant pas fourni les informations nécessaires à l'identification de sa résidence fiscale et à son numéro d'identification fiscal.

3.2 Dispositions particulières

- **Codes ISIN :**

Part P : FR0010469312
 Part I : FR0010477836
 Part H-P EUR : FR0011597459
 Part O : FR0012117455
 Part PM : FR0013515681

- **Détention d'OPC :** Jusqu'à 10% de l'actif net.

- **Classification :** Actions internationales

- **Objectif de gestion :**

- **Parts P, I, O, PM :** L'objectif de gestion consiste à rechercher une performance supérieure à l'indice MSCI Japan converti en euro sur la durée de placement recommandée tout en intégrant des critères ESG dans le processus de construction de l'univers d'investissement éligible.

- **Parts H-P EUR :** L'objectif de gestion consiste à rechercher une performance supérieure à celle de l'indice MSCI Japan Hedged € (couvert contre le risque de change

Yen/euro), sur la durée de placement recommandée tout en intégrant des critères ESG dans le processus de construction de l'univers d'investissement éligible.

■ **Indicateur de référence :**

L'OPC est géré activement. La construction du portefeuille est réalisée selon une approche systématique. L'univers d'investissement est réduit par l'exclusion de titres sur la base de notations ESG. Chaque valeur de cet univers fait l'objet d'une analyse systématique, sur la base de critères financiers précis et objectifs. L'OPC est construit sous contrainte de déviations géographiques et sectorielles limitées et d'une Tracking error ex ante (risque d'écart de performance entre le portefeuille et l'indice de référence, estimé par un modèle de risque) modérée, pouvant aller jusqu'à 4% en conditions normales de marché.

■ **Part P, I, O et PM : MSCI Japan converti en euro**

Le MSCI Japan converti en euro est représentatif de la performance des marchés d'actions japonaises. Il est composé d'environ 350 valeurs de grandes et moyennes capitalisations cotées à la bourse japonaise Il est calculé et diffusé par Morgan Stanley.

La performance de l'indicateur inclut les dividendes détachés par les actions qui le composent (dividendes nets réinvestis).

L'administrateur de l'indice de référence MSCI Limited est inscrit sur le registre d'administrateurs et d'indices de référence tenu par l'ESMA.

Des informations complémentaires sur l'indice de référence sont accessibles via le site internet de l'administrateur de l'indice de référence : <https://www.msci.com>.

■ **Part H-P EUR : MSCI Japan Hedged € (couvert en euro)**

Le MSCI Japan Hedged € (couvert en euro) est représentatif de la performance des marchés d'actions japonaises. Il est composé d'environ 350 valeurs de grandes et moyennes capitalisations cotées à la Bourse japonaise. Il dispose d'une couverture systématique du risque de change contre le yen réajusté sur une base mensuelle.

Il est calculé et diffusé par Morgan Stanley.

La performance de l'indicateur inclut les dividendes détachés par les actions qui le composent (dividendes nets réinvestis).

L'administrateur de l'indice de référence MSCI Limited est inscrit sur le registre d'administrateurs et d'indices de référence tenu par l'ESMA.

Des informations complémentaires sur l'indice de référence sont accessibles via le site internet de l'administrateur de l'indice de référence : <https://www.msci.com>.

Au regard du règlement (UE) 2016/1011 du Parlement européen et du conseil du 08 juin 2016, la société de gestion dispose d'une procédure de suivi des indices de référence utilisés décrivant les mesures à mettre en œuvre en cas de modifications substantielles apportées à un indice ou cessation de fourniture de cet indice.

L'indice de référence n'évalue pas ou n'inclut pas ses constituants en fonction des caractéristiques environnementales et/ou sociales et n'est donc pas aligné sur les caractéristiques ESG promues par le portefeuille.

■ **Stratégie d'investissement :**

Le style de gestion est actif : La stratégie d'investissement privilégie la recherche d'une performance supérieure à celle de l'indice de référence tout en intégrant des critères ESG (Environnementaux, Sociaux et de Gouvernance) dans le processus de construction de l'univers d'investissement éligible.

Le FCP promeut des critères environnementaux, sociaux et de gouvernance (ESG) au sens de l'article 8 du Règlement « Disclosure ».

Conformément à l'article 14.(2) des Regulatory Technical Standards («RTS») du Règlement Disclosure, les informations sur les caractéristiques environnementales et sociales du FCP sont disponibles dans l'Annexe «*Informations précontractuelles pour les produits financiers visés à l'article 8, paragraphes 1, 2 et 2 bis, du règlement (UE) 2019/2088 et à l'article 6, premier alinéa, du règlement (UE) 2020/852*» du présent Prospectus.

Conformément à son objectif et à sa politique d'investissement, le FCP promeut des caractéristiques environnementales au sens de l'article 6 du Règlement sur la Taxonomie. Il peut investir partiellement dans des activités économiques qui contribuent à un ou plusieurs objectif(s) environnemental(aux) prescrit(s) à l'article 9 du Règlement sur la Taxonomie. Le FCP ne prend toutefois actuellement aucun engagement quant à une proportion minimale.

Le FCP est soumis à un risque en matière de durabilité tel que défini dans le profil de risque.

Le FCP est exposé entre 75% et 120% de son actif en actions japonaises et titres assimilés.

A partir d'un univers de départ constitué de 1700 valeurs cotées japonaises libellées en yen, de tous secteurs et de toutes capitalisations boursières (minimum 600 millions de dollars à l'achat), l'équipe de gestion sélectionne de manière quantitative les valeurs admises en portefeuille. La sélection des titres passe par les étapes suivantes pour aboutir à la construction finale du portefeuille :

1. Réduction de l'univers d'investissement :

- Identification des titres pouvant faire l'objet d'un investissement au sein de l'univers grâce à l'application d'un filtre intégrant des critères de liquidité, de capitalisation boursière et de couverture des sociétés par les bureaux d'analyse.

2. Réduction de l'univers investissable précédent par exclusion de titres sur base de notations ESG.

3. Analyse systématique de chaque titre en fonction de critères financiers et de marché, se traduisant pour chacun d'entre eux par l'attribution d'une note permettant d'évaluer leur caractère attractif ou non.

4. Construction du portefeuille optimal en fonction de la note définitive obtenue par chaque titre, d'une part, et de l'ensemble des contraintes liées à la gestion du FCP, d'autre part, notamment le niveau de risque global déterminé par rapport à son indice de référence. La construction du portefeuille pourra également inclure des expositions à un certain nombre de thématiques (comme par exemple les valeurs décotées, les petites et moyennes valeurs, les valeurs améliorant leur gouvernance, l'exposition aux entreprises dont l'activité est centrée sur le marché domestique japonais ou les entreprises exportatrices...).

La sélection de titres (stock-picking) est la principale source de valeur ajoutée. La méthodologie systématique utilisée permet de conduire un travail de sélection de titres fondé à la fois sur l'exhaustivité des données analysées et l'objectivité des critères utilisés.

La phase 2 - qui consiste à la réduction de l'univers investissable par exclusion de titres sur base de notation de notations ESG - repose sur l'utilisation de notations extra-financières internes au Groupe Amundi.

Pour sélectionner les valeurs éligibles au sein de l'univers d'investissement, l'équipe de gestion s'appuie sur une analyse crédit combinée avec une analyse extra-financière basée sur des critères ESG (Environnement, Social, Gouvernance). L'analyse extra-financière aboutit à une notation ESG allant de A (meilleure note) à G (moins bonne note).

En plus de la prise en compte de contraintes financières, le processus d'investissement prévoit ainsi l'intégration de contraintes extra-financières (notations ESG et exclusions) permettant d'évaluer les sociétés sur leurs comportements Environnementaux, Sociétaux et en terme de Gouvernance, de sorte à sélectionner les sociétés les plus vertueuses. L'analyse ESG de l'univers d'investissement vise à réaliser une appréciation plus globale des risques et opportunités sectoriels propres à chaque émetteur. L'équipe de gestion pilote ainsi la note moyenne ESG du portefeuille.

Le processus d'investissement prévoit ainsi 1° l'encadrement préalable de l'univers d'investissement via des analyses financière et extra-financière des émetteurs de chacun des titres de l'univers d'investissement, l'exclusion de certains émetteurs et l'intégration des principes de gestion ESG d'Amundi et 2° la construction d'un portefeuille basée sur la sélection de titres combinant les critères financiers et extra-financiers les plus favorables avec un contrôle des risques inhérent à ces choix.

Analyse extra-financière

1) Nature des critères ESG

L'analyse est basée sur un ensemble de critères génériques à tous les émetteurs puis de critères spécifiques à chaque secteur.

Parmi les critères génériques, nous analysons notamment :

- La consommation d'énergie et l'émission de gaz à effets de serre, la protection de la biodiversité et de l'eau pour la dimension environnementale.
- Le développement du capital humain, la gestion du travail et des restructurations, la santé et la sécurité, le dialogue social, les relations avec les clients et les fournisseurs, les communautés locales et le respect des droits de l'Homme pour la dimension sociale
- L'indépendance du conseil, la qualité de l'Audit et des contrôles, la politique de rémunération, les droits des actionnaires, l'éthique globale et la Stratégie ESG pour la dimension de la gouvernance.

En fonction des secteurs, des évaluations supplémentaires sur des critères spécifiques au niveau de la dimension environnementale et sociale peuvent être réalisées (ex : production d'énergies renouvelables pour les fournisseurs d'énergie, les véhicules écologiques et la sécurité des passagers pour l'industrie automobile ou encore la finance verte et les efforts entrepris pour favoriser l'accès aux services financiers dans le secteur bancaire).

2) Approche ESG

La Société de gestion suit une approche durable en excluant les valeurs les plus mal notées sur la base des critères suivants :

- Exclusion des pires notes sur la note globale ESG
- Limitation de l'exposition des titres affichant les pires notes sur les 5 critères les plus pondérés par secteurs d'activité, (poids déterminés par secteurs et revus régulièrement par Amundi pour le calcul de la note globale)

Au minimum 90 % des valeurs en portefeuille ont une notation ESG.

La Société de gestion s'engage à faire en sorte que la notation ESG du fonds soit supérieure à la notation ESG de l'indice de référence après avoir exclu au moins 20 % des actions ayant les pires notes selon l'approche ESG.

1. Pour concilier la recherche de performance avec le développement des pratiques socialement responsables, les critères ESG sont considérés selon une combinaison d'approches de type normative, Best-in-Class et engagement.

Le FCP intègre des facteurs de durabilité dans son processus d'investissement à travers la politique d'exclusion d'Amundi qui inclut les règles suivantes :

- les exclusions légales sur l'armement controversé (mines antipersonnel, bombes à sous-munitions, armes chimiques, des armes biologiques et des armes à l'uranium appauvri...);
- les entreprises qui contreviennent gravement et de manière répétée à l'un ou plusieurs des 10 principes du Pacte Mondial*, sans mesures correctives crédibles ;
- les exclusions sectorielles du groupe Amundi sur le Charbon et le Tabac; (le détail de cette politique est disponible dans la Politique Investissement Responsable d'Amundi disponible sur le site www.amundi.fr).

* United Nations Global Compact (UN Global Compact) : "Le Pacte Mondial invite les entreprises à adopter, soutenir et appliquer dans leur sphère d'influence un ensemble de valeurs fondamentales, dans les domaines des droits de l'homme, des normes de travail et de l'environnement, et de lutte contre la corruption.

• Exclusion des émetteurs notés F et G à l'achat ; si la notation d'un émetteur est dégradée à F, alors qu'il est déjà présent dans le portefeuille, le gérant cherchera à vendre le titre concerné dans les meilleurs délais.

2. Via une approche « best in class », le FCP cherche à favoriser les émetteurs leaders de leur secteur d'activité selon les critères ESG identifiés par l'équipe d'analystes extra-financiers de la société de gestion.

Limite de l'approche retenue

L'approche Best-in-class n'exclut aucun secteur d'activité a priori. Tous les secteurs économiques sont donc représentés dans cette approche et le FCP peut ainsi être exposé à certains secteurs controversés. Afin de limiter les risques extra-financiers potentiels de ces secteurs, le FCP applique les exclusions mentionnées ci-dessus et notamment la politique d'exclusion d'Amundi sur le charbon et le tabac (le détail de cette politique est disponible dans la Politique Investissement Responsable d'Amundi disponible sur le site www.amundi.fr) ainsi que la politique d'engagement du groupe.

3. Enfin, une politique d'engagement actif est menée afin de promouvoir le dialogue avec les émetteurs et les accompagner dans l'amélioration de leur pratique socialement responsable. Lorsque les informations collectées présentent quelques insuffisances, voire des contradictions entre les différents contributeurs (agences de notation extra-financière), les analystes extra-financiers élargissent leurs sources d'informations en s'appuyant notamment sur les rapports émis par les entreprises qui restent un élément incontournable dans l'appréciation de ces dernières.

Des contacts sont également pris directement avec l'entreprise pour une investigation plus approfondie. Ces différentes informations sont complétées avec d'autres parties prenantes : médias, ONG, partenaires sociaux et associatifs, etc.

La composition du portefeuille en termes de titres et de secteurs peut s'écarter de celle de l'indicateur de référence, cet écart est toutefois contrôlé pendant la phase de construction du portefeuille.

Pour la part H-P EUR, une couverture de change est mise en place et réajustée selon la même fréquence que son indice dans l'objectif de couvrir l'impact de l'évolution du taux de change Yen/Euro sur la performance de ces parts.

Les investissements/expositions du portefeuille étant principalement réalisés en Yen, la performance du FCP intégrera :

- pour les parts P, I, O, PM : l'évolution du cours du Yen par rapport à l'Euro (pas de couverture systématique du risque de change). Pour ces parts, l'exposition au risque de change pourra atteindre 120% maximum de l'actif net.
- pour les part H-P EUR, une couverture systématique, à l'investissement, du risque de change du Yen par rapport à l'euro est mise en place dans l'objectif de couvrir l'impact de l'évolution du taux de change Yen/euro sur la performance de ces parts.

Cette couverture est réajustée de manière périodique, selon la même fréquence que celle de son indice.

■ **Actifs utilisés (hors dérivés intégrés) :**

■ Actifs utilisés (hors dérivés intégrés)

Parts ou actions d'OPC⁽¹⁾ :

Le fonds peut détenir jusqu'à 10% de son actif en parts et/ou actions de placements collectifs et/ou fonds d'investissement listés ci-dessous.

Ces placements collectifs et fonds d'investissement sont représentatifs de toutes les classes d'actifs et peuvent être domiciliés dans toute zone géographique, dans le respect des contraintes du FCP.

Il peut s'agir de placements collectifs et fonds d'investissement gérés par la société de gestion ou par d'autres entités - appartenant ou non au groupe Amundi – y compris sociétés liées.

Pour information, les limites réglementaires applicables aux OPCVM conformes à la Directive 2009/65/CE :

☒ Jusqu'à 100%* en cumul de l'actif net

- OPCVM français ou étrangers

** Dans la mesure et à la condition que ces OPCVM puissent investir jusqu'à 10% maximum de leurs actifs en placements collectifs et/ou fonds d'investissement.*

☒ Jusqu'à 30%* en cumul de l'actif net

- FIA de droit français

- FIA établis dans un autre Etat membre de l'Union Européenne et fonds d'investissement de droit étranger respectant les critères de l'article du Code monétaire et financier.

** Dans la mesure et à la condition que ces FIA et fonds d'investissement puissent investir jusqu'à 10% maximum de leurs actifs en placements collectifs et/ou fonds d'investissement.*

⁽¹⁾ Le terme « OPC », lorsqu'il est utilisé au sein du prospectus, règlement ou DICI, est employé de façon générique et recouvre : les placements collectifs - OPCVM, FIA de droit français et FIA établi dans un autre Etat membre de l'Union Européenne – et/ou les fonds d'investissement.

Actions :

Le FCP est investi pour 75% minimum de son actif en actions japonaises et titres assimilés appartenant à tous les secteurs et à toutes les catégories de capitalisations.

Titres de créance et instruments du marché monétaire :

Dans la limite de 25% de son actif, pour la gestion de ses liquidités, le FCP peut investir en obligations et/ou en instruments du marché monétaire d'émetteurs publics et privés de toute zone géographique et appartenant à la catégorie « Investment Grade », au moment de leur acquisition, c'est-à-dire de notations supérieures ou égales à BBB- [Source S&P/Fitch] ou Baa3 [Source Moody's] ou jugées équivalentes selon les critères de la société de gestion tels que TCN, BTF, Titres négociables à court terme.

La société de gestion s'appuie pour l'évaluation du risque et de la catégorie de crédit sur ses équipes et sa propre méthodologie qui intègre, parmi d'autres facteurs, les notations émises par les principales agences de notation.

La dégradation d'un émetteur par une ou plusieurs agences de notation n'entraîne pas de façon systématique la cession des titres concernés, la société de gestion s'appuie sur son évaluation interne pour évaluer l'opportunité de conserver ou non les titres en portefeuille.

■ Actifs utilisés (intégrant un dérivé) :

Type de risques	actions	taux	change	crédit	autres

Type de marché			Nature des interventions			
Marché réglementé	Systèmes multilatéraux de négociation	Marché de gré à gré	Couverture	Exposition	Arbitrage	Autres stratégies

Credit Linked Notes (CLN)						
Obligations convertibles (1)						
Actions						
Taux						
Change						
Crédit						
Autres (à préciser)						
Partly Paid Securities (2)						
Actions						
Taux						
Change						
Crédit						
Autres (à préciser)						
Obligation callable / puttable (dont TCN)						
Actions						
Taux						
Change						
Crédit						
Autres (à préciser)						
Certificats						
Actions						
Taux						
Change						
Crédit						
Warrants (3)						
Actions	X	X	X	X	X	

Taux						
Change						
Crédit						
EMTN / Certificats						
Intégrant des contrats financiers simples						
Intégrant des contrast financiers complexes						
Autocall						
Obligations contingentes convertibles (CoCo)(4)						
Catastrophe bonds (cat bonds)						
Bons de souscription (5)						
Actions	X	X	X		X	
Taux						
Autres						
A préciser						

- (1) Les obligations convertibles sont qualifiées par la réglementation AMF d'instruments financiers intégrant un dérivé. Pour autant, ces instruments ne comportent aucun effet de levier. Dans la limite de 10% maximum de son actif, le FCP peut investir en obligations convertibles et titres assimilés japonais.
- (2) Les Partly paid securities sont des titres financiers non entièrement libérés pour lesquels seule une partie du capital et de toute prime due a été payée. Le montant restant à payer peut l'être à tout moment choisi par la société émettrice des titres.
- (3) Les warrants, qui confèrent à leur détenteur le droit, et non l'obligation, d'acheter ou de vendre une quantité donnée d'un actif spécifique, à un prix déterminé d'avance, à la date d'échéance du contrat ou en tout temps jusqu'à cette date.
- (4) Les « CoCos » (de l'anglais « Contingent Convertibles ») sont des titres de créance subordonnés émis par les établissements de crédit ou les compagnies d'assurance ou de réassurance, éligibles dans leurs fonds propres réglementaires et qui présentent la spécificité d'être convertibles en actions, ou bien dont le nominal peut être diminué (mécanisme dit de « write down ») en cas de survenance d'un « élément déclencheur » (en l'anglais « Trigger »), préalablement défini dans le prospectus desdits titres de créance
- (5) Les bons de souscription de titres financiers qui permettent à l'investisseur de souscrire pendant une période déterminée à un autre titre financier à une quantité et à un prix fixé à l'avance.

■ Instruments dérivés :

Le FCP pourra intervenir sur des instruments financiers à terme négociés sur des marchés réglementés, des Systèmes Multilatéraux de Négociation (SMN) ou des marchés de gré à gré dans un but de couverture totale ou partielle, d'exposition du portefeuille et/ou d'arbitrage.

L'utilisation des dérivés servira principalement à :

- ajuster l'exposition actions en cas de souscriptions et de rachats importants ;
- reconstituer une exposition synthétique à un actif ;
- couvrir un élément du portefeuille.

Le recours aux instruments dérivés sera effectué dans une limite d'engagement d'une fois l'actif et ne permettra pas de sortir des limites d'exposition mentionnées dans la stratégie d'investissement.

Le tableau qui suit répertorie les instruments sur lesquels le FCP est susceptible d'intervenir.

Type de risque	actions	taux	change	crédit	autres		
	x		x				
	Type de marché			Nature des interventions			
	Marchés réglementés	Systèmes multilatéraux de négociation	Marchés de gré à gré	Couverture	Exposition	Arbitrage	Autres stratégies
Contrat à terme sur							
Indices actions	x			x	x		
Actions	x	x	x	x	x		
Taux							
Devises	x		x	x	x		
Options sur							
Actions	x	x	x	x	x		
Taux							
Change							
Swaps							
Actions	x	x	x	x	x		
Taux							
Change	x		x	x	x		
Indice							
Dérivés de crédit							
Crédit default swaps (CDS)							

Informations relatives aux contreparties des contrats dérivés

Le comité courtiers et contreparties de CPR Asset Management est l'instance qui valide formellement la liste des intermédiaires, contreparties et brokers de recherche sélectionnés par la société de gestion. La sélection repose sur le principe de sélectivité des meilleures contreparties de marché et vise à retenir un nombre limité d'institutions financières.

L'appréciation des contreparties en vue de proposer ceux figurant sur la liste autorisée fait intervenir plusieurs équipes qui se prononcent au regard de différents critères :

- Risque de contrepartie : L'équipe Risques Crédit d'Amundi (SA) est chargée d'évaluer chaque contrepartie sur la base de critères précis (actionnariat, profil financier, gouvernance...).
- Qualité de l'exécution des ordres : Les équipes opérationnelles chargées de l'exécution des ordres au sein du groupe Amundi apprécient la qualité d'exécution sur une série d'éléments en fonction de :
- du type d'instrument et des marchés concernés (qualité de l'information de trading, prix obtenus, qualité du règlement).

■ **Autres opérations :**

Dépôts à terme :

Pour réaliser son objectif de gestion et dans un but de gestion de trésorerie, le FCP peut effectuer des dépôts à terme auprès d'un ou plusieurs établissements de crédit et dans la limite de 10% de l'actif net.

Emprunts d'espèces :

Le FCP peut emprunter jusqu'à 10% de son actif en espèces pour répondre à un besoin ponctuel de liquidités (opérations liées aux flux d'investissement et de désinvestissements en cours, opérations de souscriptions/rachats...).

Opérations d'acquisitions et cessions temporaires de titres :

- . Nature des opérations utilisées :
 - . prises et mises en pension par référence au Code monétaire et financier ;
 - . prêts et emprunts de titres par référence au Code monétaire et financier.

Ces opérations porteront sur les actifs éligibles au sens de la réglementation. Ces actifs sont conservés auprès du Dépositaire.

. Nature des interventions :

Elles permettent :

- d'ajuster le portefeuille aux variations d'encours ainsi que le placement de la trésorerie ;
- d'optimiser les revenus du FCP ;
- d'augmenter l'exposition du fonds aux marchés ou de couvrir d'éventuelles positions vendeuses.

Récapitulatif des proportions utilisées :

Typologie d'opérations	Prises en pension	Mises en pension	Prêts de titres	Emprunts de titres
Proportion maximum (de l'actif net)	10%	10%	80%	10%
Proportion attendue (de l'actif net)	0%	0%	5%	0%

. Rémunération : des informations complémentaires figurent au paragraphe frais et commissions.

■ **Informations relatives aux garanties financières (acquisitions et cessions temporaires de titres et/ou aux dérivés négociés de gré à gré dont le cas échéant les contrats d'échange sur rendement global (TRS)):**

Nature des garanties financières :

Dans le cadre des opérations d'acquisitions et cessions temporaires de titres et/ou des opérations sur dérivés négociés de gré à gré, l'OPCVM peut recevoir à titre de garantie (appelé collatéral) des titres et des espèces.

Les titres reçus en garantie doivent respecter des critères définis par la société de gestion. Ils doivent être :

- liquides,
- cessibles à tout moment,

- diversifiés dans le respect des règles d'éligibilité, d'exposition et de diversification du FCP
- émis par un émetteur qui n'est pas une entité de la contrepartie ou de son groupe.

Pour les obligations, les titres seront en outre émis par des émetteurs localisés dans l'OCDE et de haute qualité dont la notation minimale pourrait aller de AAA à BBB- sur l'échelle de Standard & Poor's ou bénéficiant d'une notation jugée équivalente par la société de gestion. Les titres obligataires doivent avoir une échéance maximale de 50 ans.

Les critères décrits ci-dessus sont détaillés dans une politique de risque de gestion du collatéral consultable sur le site internet de la société de gestion : www.cpram.com et pourront faire l'objet de modifications notamment en cas de circonstances de marché exceptionnelles.

Des décotes peuvent être appliquées au collatéral reçu ; elles prennent en compte la qualité de crédit, la volatilité des prix des titres ainsi que le résultat des simulations de crises réalisées.

Réutilisation du collatéral espèces reçu :

Le collatéral espèces reçu peut être réinvesti en dépôts, en obligations d'Etat, en opérations de prises en pension ou en OPCVM monétaires court terme conformément à la politique de risque de gestion du collatéral de la société de gestion.

Réutilisation du collatéral titres reçu :

Non autorisé : Les titres reçus en collatéral ne pourront être vendus, réinvestis ou remis en garantie.

■ **Contrats constituant des garanties financières** : N/A

■ **Profil de Risque** :

« Votre argent sera principalement investi dans des instruments financiers sélectionnés par la société de gestion. Ces instruments connaîtront les évolutions et aléas des marchés ».

Principaux risques liés à la classification :

Il est rappelé que le FCP appartient à la catégorie « Actions Internationales ».

- **Risque actions et de marché :**

Les variations du marché actions peuvent entraîner des variations importantes de l'actif net du FCP pouvant avoir un impact négatif sur l'évolution de sa valeur liquidative.

Le FCP peut être exposé sur des titres de petites et moyennes capitalisations. L'attention des investisseurs est attirée sur le fait que ces titres peuvent être moins liquides que les titres de grandes capitalisations, compte tenu des faibles volumes échangés. Ces titres sont susceptibles, surtout lors d'une baisse des marchés, de connaître à court terme, une volatilité des cours et des écarts importants entre prix de vente et prix d'achat. L'effet combiné de la volatilité des cours et de la liquidité restreinte de ces marchés peut affecter de manière négative la performance du FCP.

- **Risque de perte en capital :**

Le FCP n'offre aucune garantie de performance ou de capital et peut donc présenter un risque de perte en capital, notamment si la durée de détention est inférieure à l'horizon de placement recommandé. De ce fait, le capital initialement investi peut ne pas être entièrement restitué.

Principaux risques liés à la gestion :

- **Risque de performance par rapport à son indice de référence :**

La performance du FCP dépend des placements sélectionnés par la société de gestion. Il existe un risque que la société de gestion ne retienne pas les placements les plus performants.

- **Risque de change :**

Il s'agit du risque de variation des devises d'investissement – et/ou du risque généré via les expositions - par rapport à la devise de référence du portefeuille, en l'occurrence l'euro.

Conformément à sa stratégie d'investissement, le fonds est principalement investi en actions japonaises et titres assimilés cotés en yen.

- Part P, I, O et PM (libellées en euro) : Le risque de change Yen/Euro n'étant généralement pas couvert sur ces parts, les porteurs de celles-ci pourront par conséquent subir ou bénéficier de l'évolution des taux de change, principalement entre le yen et l'euro, ce qui pourrait engendrer une baisse de la valeur liquidative..

- Part H-P EUR (libellées en euro) : Les investissements sont couverts contre le risque de change du yen contre l'euro. Cette couverture est systématique à l'investissement, elle est réajustée lors des chaque souscriptions/rachats. Elle est également réajustée périodiquement, selon la même fréquence que celle de son indice.

Les porteurs pourront néanmoins subir ou bénéficier de l'évolution des taux de change dès lors que leur monnaie de référence (devise du pays de l'investisseur) est différente de l'euro, devise de libellé de ces parts.

- Risques de crédit :

Il s'agit du risque de dégradation de la qualité de signature d'un émetteur ou celui de sa défaillance. Ce risque est d'autant plus marqué que l'émetteur appartient à la catégorie « Speculative Grade », c'est-à-dire de notations inférieures ou égales à BB+ [Source S&P/Fitch] ou Ba1 [Source Moody's] ou jugées équivalentes selon les critères de la société de gestion.

L'occurrence de ce type d'évènements pourrait entraîner une baisse de la valeur liquidative.

- Risques de contrepartie :

L'OPCVM a recours à des opérations de cessions temporaires de titres et/ou à des dérivés négociés de gré à gré. Ces opérations, conclues avec une contrepartie, exposent l'OPCVM à un risque de défaillance et/ou de non-exécution du contrat d'échange de la part de celle-ci, qui pourront avoir un impact significatif sur la valeur liquidative de l'OPCVM. Ce risque pourrait ne pas être, le cas échéant, compensé par les garanties financières reçues.

- Risque de liquidité lié aux acquisitions et cessions temporaires de titres :

Le FCP peut être exposé à des difficultés de négociation ou une impossibilité momentanée de négociation de certains titres dans lesquels le FCP investit ou de ceux reçus en garantie, en cas de défaillance d'une contrepartie d'opérations d'acquisitions et cessions temporaires de titres.

Autres risques (risques « accessoires ») :

- Risques de taux :

Il s'agit du risque de dépréciation des instruments de taux découlant des variations de taux d'intérêt. Il est mesuré par la sensibilité.

En cas de hausse (lorsque la sensibilité aux taux est positive) ou de baisse (lorsque la sensibilité aux taux est négative) des taux d'intérêt, la valeur liquidative du FCP peut d'autant plus baisser, que la sensibilité aux taux du FCP est élevée en valeur absolue.

- Risque juridique :

L'utilisation des acquisitions et cessions temporaires de titres peut entraîner un risque juridique, notamment relatif aux contrats.

- Risque opérationnel :

Il représente le risque de pertes résultant de l'inadéquation ou de la défaillance des processus internes, des personnes, des systèmes ou d'évènements externes.

- Risque en matière de durabilité :

Il s'agit du risque lié à un évènement ou une situation dans le domaine environnemental, social ou de gouvernance qui, s'il survient, pourrait avoir une incidence négative importante, réelle ou potentielle, sur la valeur de l'investissement

- Garantie ou protection : N/A

- Souscripteurs concernés et profil de l'investisseur type :

- Pour les part P, I, O et PM : le FCP s'adresse aux souscripteurs cherchant à investir en actions japonaises dans une optique long terme, privilégiant une approche systématique de la sélection de titres.

- Part P : Tous souscripteurs, personne physique ou morale
- Part I : Tous souscripteurs, principalement les investisseurs institutionnels
- Part O : Part réservée aux portefeuilles gérés par CPR Asset Management pour le compte des sociétés d'assurance du Groupe Crédit Agricole.
- Part PM : Strictement réservée à la gestion sous mandat des entités du groupe Crédit Agricole

- Pour la part H-P EUR : le FCP s'adresse aux souscripteurs cherchant à investir en actions japonaises dans une optique long terme, privilégiant une approche systématique de la sélection de titres avec une couverture systématique, à l'investissement, du risque de change du Yen par rapport à l'euro

▪ Pour la part H-P EUR : Tous souscripteurs

Il est rappelé aux souscripteurs les risques inhérents à la détention d'OPC et en particulier la possibilité qu'il ne retrouve pas son capital investi au terme de la durée de placement recommandée.

Le montant qu'il est raisonnable d'investir dans ce FCP est fonction de la situation particulière de chaque souscripteur, notamment : la composition de son propre patrimoine, ses besoins de financement à court comme à long terme, le degré de risque qu'il souhaite prendre. Il est recommandé également de diversifier suffisamment ses investissements afin qu'ils ne soient pas exposés aux risques d'un seul OPC.

Clauses relatives à la loi américaine « Dodd Frank » :

Les parts de ce FCP ne peuvent être offertes ou vendues directement ou indirectement aux Etats-Unis d'Amérique (y compris sur ses territoires et possessions), à/au bénéfice d'une « U.S. Person »⁽¹⁾ telle que définie par la réglementation américaine « Regulation S » adoptée par la Securities and Exchange Commission (« SEC »).

La société de gestion du FCP peut imposer des restrictions (i) à la détention de parts par une « U.S. Person » et notamment opérer le rachat forcé des parts détenues, ou (ii) au transfert des parts à une « U.S. Person », dans les conditions définies à l'article 3 du règlement du FCP⁽²⁾.

⁽¹⁾L'expression « U.S. Person » s'entend de : (a) toute personne physique résidant aux Etats-Unis d'Amérique ; (b) toute entité ou société organisée ou enregistrée en vertu de la réglementation américaine ; (c) toute succession (ou « trust ») dont l'exécuteur ou l'administrateur est « U.S. Person » ; (d) toute fiducie dont l'un des fiduciaires est une « U.S. Person » ; (e) toute agence ou succursale d'une entité non-américaine située aux Etats-Unis d'Amérique ; (f) tout compte géré de manière non discrétionnaire (autre qu'une succession ou une fiducie) par un intermédiaire financier ou tout autre représentant autorisé, constitué ou (dans le cas d'une personne physique) résidant aux Etats-Unis d'Amérique ; (g) tout compte géré de manière discrétionnaire (autre qu'une succession ou une fiducie) par un intermédiaire financier ou tout autre représentant autorisé, constitué ou (dans le cas d'une personne physique) résidant aux Etats-Unis d'Amérique ; et (h) toute entité ou société, dès lors qu'elle est (i) organisée ou constituée selon les lois d'un pays autre que les Etats-Unis d'Amérique et (ii) établie par une « U.S. Person » principalement dans le but d'investir dans des titres non enregistrés sous le régime de l'U.S. Securities Act de 1933, tel qu'amendé, à moins qu'elle ne soit organisée ou enregistrée et détenue par des « Investisseurs Accrédités » (tel que ce

terme est défini par la « Règle 501(a) » de l'Act de 1933, tel qu'amendé) autres que des personnes physiques, des successions ou des trusts.

⁽²⁾ Ce pouvoir s'étend également à toute personne (i) qui apparaît directement ou indirectement en infraction avec les lois et règlements de tout pays ou toute autorité gouvernementale, ou (ii) qui pourrait, de l'avis de la société de gestion du FCP, faire subir un dommage au FCP qu'il n'aurait autrement ni enduré ni subi.

- **Durée de placement recommandée** : Supérieure à 5 ans.
- **Modalités de détermination et d'affectation des sommes distribuables** :

Part P, I, H-P EUR et PM :

- **Résultat net** : Le FCP a opté pour la capitalisation pure. Le résultat net est intégralement capitalisé chaque année.

Fréquence de distribution : N/A

- **Plus-values nettes réalisées** : Le FCP a opté pour la capitalisation pure. Les plus-values nettes réalisées sont intégralement capitalisées chaque année.

Fréquence de distribution : N/A

Part O :

- **Résultat net** : Le FCP se réserve la possibilité de capitaliser et/ou de distribuer partiellement ou totalement ou de porter en report son résultat net. La société de gestion décide chaque année de l'affectation des résultats.

Fréquence de distribution : N/A ou annuelle. En cas de distribution annuelle, partielle ou totale, celle-ci a lieu dans les cinq mois suivants la clôture des comptes annuels. Possibilité de verser des acomptes sur dividendes dans la limite des revenus nets comptabilisés à la date de la décision.

- **Plus-values nettes réalisées** : Le FCP se réserve la possibilité de capitaliser et/ou de distribuer partiellement ou totalement et/ou de porter en report ses plus-values nettes réalisées. La société de gestion décide chaque année de l'affectation des plus-values nettes réalisées de l'exercice.

Fréquence de distribution : N/A ou annuelle. En cas de distribution annuelle, celle-ci a lieu dans les cinq mois suivant la clôture de l'exercice.

Possibilité de verser des acomptes dans la limite du montant des plus-values nettes réalisées à la date de la décision.

■ **Caractéristiques des parts :**

⁽¹⁾ sauf pour les OPC nourriciers qui peuvent ne souscrire qu'une fraction de part.

⁽²⁾ Les parts P, I, O et PM sont des parts libellées en euro et ne sont généralement pas couvertes contre

Type de la part	Code Isin	Affectation des sommes distribuables		Montant minimum de souscription		Valeur liquidative d'origine de la part	Devise libellé en
		Résultat net	Plus-values nettes réalisées	Initiale ⁽¹⁾	Ulérieure		
P ⁽²⁾	FR0010469312	Capitalisation	Capitalisation	Une part	Une fraction de part	Valeur liquidative de l'action P de la Sicav CPR Renaissance Japon au 23.07.2007 (420,63 €)	euro
I ⁽²⁾	FR0010477836	Capitalisation	Capitalisation	Une part	Une fraction de part	Valeur liquidative de l'action I de la Sicav CPR Renaissance Japon au 23.07.2007 (101.647,03 €)	euro
O ⁽²⁾	FR0012117455	Capitalisation et/ou Distribution	Capitalisation et/ou Distribution	1 000 000 €	Une part	10 000€	euro
H-P EUR ⁽³⁾	FR0011597459	Capitalisation	Capitalisation	Une part	Une fraction de part	400€	euro
PM	FR0013515681	Capitalisation	Capitalisation	Une part	Une fraction de part	100€	euro

le risque de change Yen/Euro

⁽³⁾ La part H-P EUR (H pour hedged) sont des parts libellées en euro et couvertes de façon systématique (avec un ajustement mensuel de la couverture) contre le risque de change Yen/Euro.

■ **Modalités de souscription et de rachat⁽¹⁾ :**

Etablissements en charge de la réception des ordres de souscription et de rachat : CACEIS Bank, agences des Caisses Régionales du Crédit Agricole en France et agences LCL - Le Crédit Lyonnais en France.

L'attention des porteurs est attirée sur le fait que les ordres transmis à des commercialisateurs autres que les établissements mentionnés ci-dessus doivent tenir compte du fait que l'heure limite de centralisation des ordres s'applique aux dits commercialisateurs.

En conséquence, ces commercialisateurs peuvent appliquer leur propre heure limite, antérieure à celle mentionnée ci-dessus, afin de tenir compte de leur délai de transmission des ordres aux établissements habilités à recevoir les souscriptions et les rachats.

Le porteur a connaissance que les établissements désignés ci-dessus pourront communiquer à tout moment et sur simple demande de la société de gestion la liste des personnes ayant instruit des souscriptions/rachats sur ce FCP.

Détermination de la valeur liquidative :

La valeur liquidative est établie quotidiennement, chaque jour d'ouverture cumulative de la Bourse de Paris (calendrier Euronext) et de Tokyo, à l'exception des jours fériés légaux en France ou d'interruption exceptionnelle des marchés.

La valeur liquidative est disponible auprès de la société de gestion.

Les ordres sont exécutés conformément au tableau ci-dessous :

J-1	J-1	J: jour d'établissement de la VL	J+1 ouvré	J+1 ouvré	J+1 ouvré
Centralisation avant 16h00 des ordres de souscription ⁽¹⁾	Centralisation avant 16h00 des ordres de rachats ¹	Exécution de l'ordre au plus tard en J. (prochain jour ouvré en France pour autant qu'il s'agisse d'un jour d'ouverture de la bourse de Tokyo)	Publication de la valeur liquidative	Règlement des souscriptions	Règlement des rachats

⁽¹⁾ Sauf éventuel délai spécifique convenu avec votre établissement financier.

Date et heure limite de réception des ordres : Les ordres de souscription et de rachat sont centralisés la veille du jour d'établissement de la valeur liquidative avant 16 heures.

Les ordres de souscription et de rachat peuvent être exprimés en parts, en fraction de parts et/ou en montant.

Modalités d'exécution des ordres : Les ordres sont reçus à J-1 et seront exécutés sur la base de la valeur liquidative datée du jour suivant (J, soit à cours inconnu). Celui-ci s'entend du prochain jour ouvré en France pour autant qu'il s'agisse d'un jour d'ouverture de la bourse de Tokyo.

Précision sur les modalités de passage d'une catégorie de part à une autre : Les demandes d'échange des parts sont centralisées chaque jour avant 16 heures et sont exécutées sur la base des prochaines valeurs liquidatives (soit à cours inconnu) respectives de chaque part.

Les porteurs de parts qui ne recevraient pas, compte tenu de la parité d'échange, un nombre entier de parts, pourront verser, s'ils le souhaitent, un complément en espèces nécessaire à l'attribution d'une part supplémentaire.

Les opérations d'échange de parts au sein du fonds seront considérées comme une cession suivie d'un rachat et se trouveront à ce titre soumises au régime des plus-values sur cessions de valeurs mobilières.

Indications éventuelles des bourses ou des marchés où les parts sont cotées : N/A

⁽¹⁾ Les personnes désirant acquérir ou souscrire des parts certifient en souscrivant ou en acquérant des parts de ce FCP, qu'elles ne sont pas des « U.S. Persons ». Tout porteur de parts doit informer immédiatement la société de gestion du FCP s'il devient une « U.S. Person ».

■ **Descriptif de plafonnement des rachats :**

La Société de Gestion pourra ne pas exécuter en totalité les ordres de rachat centralisés sur une même valeur liquidative en cas de circonstances exceptionnelles et si l'intérêt des porteurs le commande.

Méthode de calcul et seuil retenus :

La Société de Gestion peut décider de ne pas exécuter l'ensemble des rachats sur une même valeur liquidative, lorsqu'un seuil objectivement préétabli par cette dernière est atteint sur une valeur liquidative.

Ce seuil s'entend, sur une même valeur liquidative, comme le rachat net toutes parts confondues divisé par l'actif net du FCP.

Pour déterminer le niveau de ce seuil, la société de gestion prendra notamment en compte les éléments suivants : (i) la périodicité de calcul de la valeur liquidative du FCP, (ii) l'orientation de gestion du FCP, (iii) et la liquidité des actifs que ce dernier détient.

Pour ce FCP, le plafonnement des rachats pourra être déclenché par la société de gestion lorsqu'un seuil de 5% de l'actif net est atteint.

Le seuil de déclenchement est identique pour toutes les catégories de part du FCP.

Lorsque les demandes de rachat excèdent le seuil de déclenchement, et si les conditions de liquidité le permettent, la société de gestion peut décider d'honorer les demandes de rachat au-delà dudit seuil, et exécuter ainsi partiellement ou totalement les ordres qui pourraient être bloqués.

Les demandes de rachat non exécutées sur une valeur liquidative seront automatiquement reportées sur la prochaine date de centralisation.

La durée maximale d'application du dispositif de plafonnement des rachats est fixée à 20 valeurs liquidatives sur 3 mois.

Information des porteurs en cas de déclenchement du dispositif :

En cas d'activation du dispositif de plafonnement des rachats, les porteurs seront informés par tout moyen sur le site internet de la Société de Gestion (www.cpram.com).

De plus, les porteurs dont les demandes de rachat auraient été, partiellement ou totalement, non exécutées seront informés de façon particulière et dans les meilleurs délais après la date de centralisation par le centralisateur.

Traitement des ordres non exécutés :

Durant toute la durée d'application du dispositif de plafonnement des rachats, les ordres de rachat seront exécutés dans les mêmes proportions pour les porteurs du FCP ayant demandé un rachat sur une même valeur liquidative.

Les ordres ainsi reportés n'auront pas rang de priorité sur des demandes de rachat ultérieures.

Cas d'exonération :

Si l'ordre de rachat est immédiatement suivi d'une souscription du même investisseur d'un montant au moins égal et effectué sur la même date de valeur liquidative, ce mécanisme ne sera pas appliqué au rachat considéré.

Des informations complémentaires sur le dispositif de « gates » figurent dans le règlement de l'OPC.

■ **Frais et commissions :**

Les commissions de souscription et de rachat :

Les commissions de souscription et de rachat viennent augmenter le prix de souscription payé par l'investisseur ou diminuer le prix de remboursement. Les commissions acquises au FCP servent à compenser les frais supportés par le FCP pour investir ou désinvestir les avoirs confiés.

Les commissions non acquises au FCP reviennent à la société de gestion, au commercialisateur, etc...

Frais à la charge de l'investisseur, prélevés lors de souscriptions et des rachats	Assiette	Taux maximum/ barème
Commission de souscription non acquise au FCP	Valeur liquidative x nbre de parts	<u>Part P et H-P EUR</u> : 3% <u>Part I</u> : 2% <u>Part O</u> : 5% Part PM : 10%
Commission de souscription acquise au FCP	Valeur liquidative x nbre de parts	N/A
Commission de rachat non acquise au FCP	Valeur liquidative x nbre de parts	<u>Part P, H-P EUR et PM</u> : 0,50% <u>Part I et O</u> : N/A
Commission de rachat acquise au FCP	Valeur liquidative x nbre de parts	N/A

Les frais facturés au FCP :

Les frais de gestion recouvrent tous les frais facturés directement au FCP, y compris les frais de gestion externes à la société de gestion (CAC, dépositaire, distribution, avocats), à l'exception des frais de transactions.

Une partie des frais de gestion peut être rétrocédée aux commercialisateurs avec lesquels la société de gestion a conclu des accords de commercialisation. Il s'agit de commercialisateurs appartenant ou non au même groupe que la société de gestion. Ces commissions sont calculées sur la base d'un pourcentage des frais de gestion financière et sont facturées à la société de gestion.

Les frais de transaction incluent les frais d'intermédiation (courtage, impôts de bourse, etc...) et la commission de mouvement, le cas échéant, qui peut être perçue notamment par le dépositaire et la société de gestion.

Une partie de la commission de mouvement perçue par la société de gestion rémunère les frais du service de réception/transmission d'ordres fourni par la société spécialisée Amundi Intermédiation.

Les frais de gestion indirects recouvrent les commissions et frais de gestion indirects supportés par le FCP (ces frais sont présents lorsque le FCP investit plus de 20% de son actif en parts et/ou actions d'OPC).

A ces frais de gestion, peuvent s'ajouter :

- des commissions de surperformance. Celles-ci rémunèrent la société de gestion dès lors que le FCP a dépassé ses objectifs. Elles sont donc facturées au FCP ;
- des commissions de mouvement facturées au FCP ;
- des frais liés aux opérations d'acquisition et cession temporaires de titres. Ces frais couvrent les coûts opérationnels liés au traitement de ces opérations, engagés par la société de gestion et par l'agent de prêt de titres, Amundi Intermédiation, auquel la société de gestion a recours. Le total des frais liés aux opérations d'acquisition et cession temporaires de titres n'excéderont pas 35% des revenus générés par lesdites opérations. Les revenus provenant des opérations de prêts de titres bénéficient au FCP, déduction faite des coûts opérationnels tels que décrits dans la partie frais ci-dessus.

N°	Frais facturés au FCP ⁽¹⁾ (2)(3)	Assiette	Taux maximum annuel / barème
1	<ul style="list-style-type: none"> ▪ Frais de gestion financière et frais administratifs externes à la société de gestion 	Actif net	<p><u>Part P</u> : 1,10% TTC</p> <p><u>Part I</u> : 0,55% TTC</p> <p><u>Part H-P EUR</u> : 1,10% TTC</p> <p><u>Part O</u> : 0,15% TTC</p> <p>Part PM : 1,10% TTC</p>
2	<ul style="list-style-type: none"> ▪ Frais indirects maximum (commissions et frais de gestion) 	Actif net	Non significatif
3	<ul style="list-style-type: none"> ▪ Commissions de mouvement perçues par la société de gestion 	Prélèvement sur chaque transaction	<p>- 0,15% TTC du montant de la transaction sur les achats et ventes d'actions.</p> <p>- de 10 à 50 € par transaction pour les autres types d'opérations.</p>
4	<ul style="list-style-type: none"> ▪ Commission de surperformance 	Actif net	<p><u>Part P, I, PM et H-P</u> : 20% annuel de la performance au-delà de celle de l'actif de référence .</p> <p><u>Part O</u> : N/A</p>

⁽¹⁾ Les coûts juridiques exceptionnels liés au recouvrement des créances du FCP ou à une procédure pour faire valoir un droit peuvent s'ajouter aux frais facturés à ce dernier et affichés ci-dessus.

⁽²⁾ Les coûts liés aux contributions dues à l'AMF peuvent s'ajouter aux frais facturés au FCP et affichés ci-dessus.

⁽³⁾ Les impôts, taxes, redevances et droits gouvernementaux (en relation avec l'OPCVM) exceptionnels et non récurrents peuvent s'ajouter aux frais facturés au FCP et affichés ci-dessus.

Le calcul de la commission de surperformance s'applique au niveau de chaque part concernée et à chaque date d'établissement de la valeur liquidative. Celui-ci est basé sur la comparaison (ci-après la « Comparaison ») entre :

- L'actif net de la part (avant prélèvement de la commission de surperformance) et
- L'actif de référence (ci-après « l'Actif de Référence ») qui représente et réplique l'actif net calculé au niveau de la part (avant prélèvement de la commission de surperformance) au 1^{er} jour de la période d'observation, retraité des souscriptions/rachats à chaque valorisation, auquel est appliqué la performance de l'indicateur de référence :
 - Pour les parts P, I et PM : l'indice MSCI Japan converti en euro
 - Pour la part H-P EUR : MSCI Japan Hedged € (couvert en euro)

Ainsi, à compter du 1^{er} octobre 2021, la Comparaison est effectuée sur une période d'observation de cinq années maximum, dont la date anniversaire correspond au jour d'établissement de la dernière valeur liquidative du mois de septembre. Toutes les périodes d'observations qui s'ouvrent à compter du 30 septembre 2021 intègrent les nouvelles modalités ci-dessous.

Au cours de la vie de la part, une nouvelle période d'observation de 5 années maximum s'ouvre :

- En cas de versement de la provision annuelle à une date anniversaire.
- En cas de sous-performance cumulée constatée à l'issue d'une période de 5 ans.

Dans ce cas, toute sous-performance supérieure à 5 ans ne sera plus prise en compte au cours de la nouvelle période d'observation ; à l'inverse toute sous-performance générée sur les 5 dernières années continuera à être prise en compte.

La commission de surperformance représentera 20% de l'écart entre l'actif net calculé au niveau de la part (avant prélèvement de la commission de surperformance) et l'Actif de Référence si les conditions cumulatives suivantes sont remplies :

- Cet écart est positif
- La performance relative, depuis le début de la période d'observation telle que définie ci-dessus, de la part par rapport à l'actif de référence est positive ou nulle.

Les sous-performances passées sur les 5 dernières années doivent ainsi être compensées avant qu'une provision puisse à nouveau être enregistrée.

Cette commission fera l'objet d'une provision lors du calcul de la Valeur Liquidative.

En cas de rachat au cours de la période d'observation, la quote-part de la provision constituée, correspondant au nombre de part rachetées, est définitivement acquise à la société de gestion. Celle-ci peut être versée à la société de gestion à chaque date anniversaire.

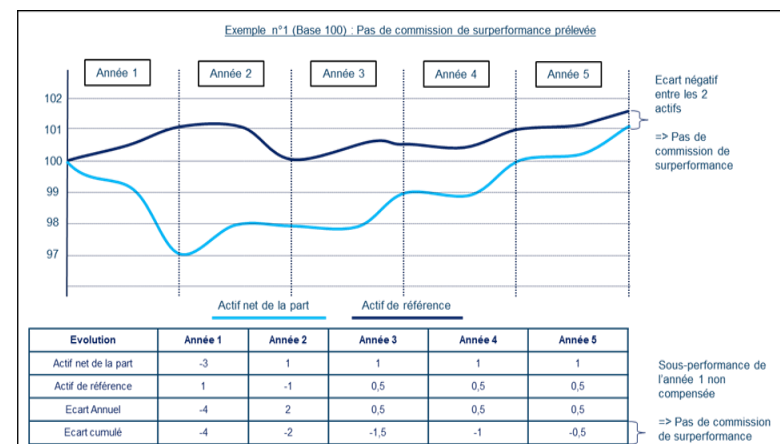
Si, au cours de la période d'observation, l'actif net calculé de la part (avant prélèvement de la commission de surperformance) est inférieur à celui de l'Actif de Référence, la commission de surperformance sera nulle et fera l'objet d'une reprise de provision lors du calcul de la Valeur Liquidative. Les reprises sur provision sont plafonnées à hauteur des dotations antérieures.

Sur la période d'observation, toutes provisions telles que définies ci-dessus deviennent exigible à date d'anniversaire et seront payées à la Société de Gestion.

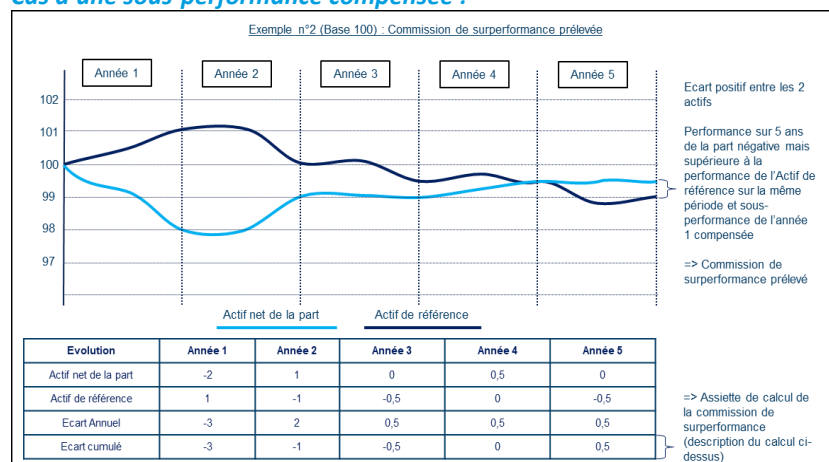
La commission de surperformance est perçue par la société de gestion même si la performance de la part sur la période d'observation est négative, tout en restant supérieure à la performance de l'Actif de Référence.

Les 3 exemples ci-dessous illustrent la méthode décrite pour des périodes d'observation de 5 ans :

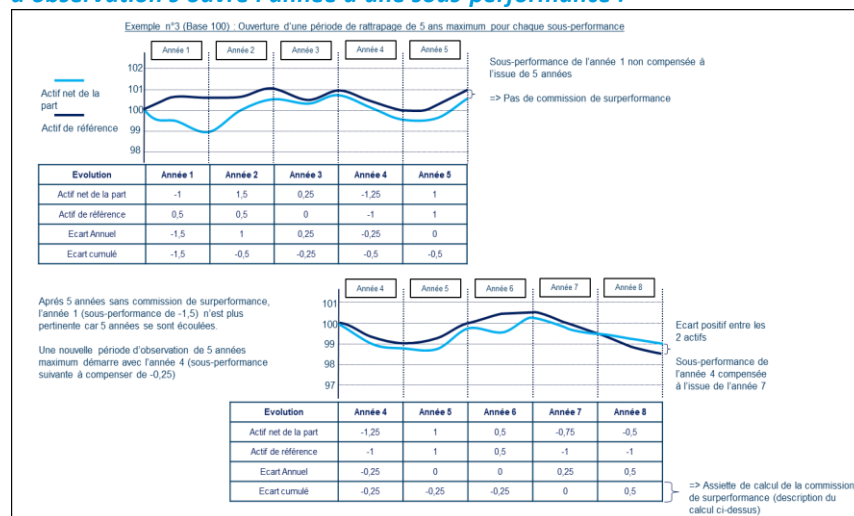
Cas d'une sous-performance non compensée :



Cas d'une sous-performance compensée :



Cas d'une sous-performance non compensée et une nouvelle période d'observation s'ouvre l'année d'une sous-performance :



Pour plus de détails, merci de vous référer aux orientations ESMA n°34-39-968 sur les commissions de surperformance dans les organismes de placement collectif en valeurs mobilières et certains types de fonds d'investissement alternatifs, tels que modifiés, ainsi que les Q&A associés publiés par l'ESMA.

Description succincte de la procédure de choix des intermédiaires :

La société de gestion met en œuvre une politique de sélection d'intermédiaires notamment lorsqu'elle conclut des opérations d'acquisitions et cessions temporaires de titres et certains dérivés tels que les contrats d'échange sur rendement global (TRS).

Le comité courtiers et contreparties de CPR Asset Management est l'instance qui valide formellement la liste des intermédiaires, contreparties et brokers de recherche sélectionnés par la société de gestion. Le comité courtiers et contreparties se réunit plusieurs fois par an. Présidé par la Direction Générale de CPRAM, il rassemble le Directeur des Investissements, les Directeurs de Gestion, les représentants de la table de négociation Amundi Intermédiation, le Responsable du Service Juridique, le Responsable du Contrôle des Risques et le Responsable de la Conformité.

Le comité courtiers et contreparties a pour objet :

- d'arrêter la liste des courtiers/intermédiaires financiers ;
- de suivre les volumes (courtages sur les actions et montant net pour les autres produits) affectés à chaque courtier ;
- de se prononcer sur la qualité des prestations des courtiers.

Ne sont sélectionnés que les établissements financiers d'un pays de l'OCDE dont la notation minimale pourrait aller de AAA à BBB- sur l'échelle de Standard & Poor's lors de la mise en place de la transaction ou bénéficiant d'une notation jugée équivalente par la société de gestion.

L'appréciation des brokers et contreparties en vue de définir ceux figurant sur la liste autorisée et les volumes maximum admis pour chacun d'entre eux, fait intervenir plusieurs équipes qui se prononcent au regard de différents critères :

- Risque de contrepartie ;
- Qualité de l'exécution des ordres ;
- Evaluation des prestations d'aide à la décision d'investissement.

4 - Informations d'ordre commercial

■ Lieu où l'on peut se procurer les documents du FCP et des informations complémentaires :

- Le prospectus du FCP et les derniers documents annuels et périodiques sont adressés dans un délai de huit jours ouvrés sur simple demande écrite du porteur à l'adresse de la société de gestion:

CPR Asset Management

91-93, boulevard Pasteur – 75015 PARIS

Fax. : 01.53.15.70.70

Site internet : www.cpram.com

- CPR Asset Management tient à la disposition des porteurs le document intitulé « politique de vote ». Le rapport rendant compte des conditions dans lesquelles CPR Asset Management a exercé ses droits de vote est intégré dans le rapport annuel du FCP.
- La société de gestion met à la disposition de l'investisseur les informations sur les modalités de prise en compte, dans sa politique d'investissement, des critères relatifs au respect d'objectifs sociaux, environnementaux et de qualité de gouvernance sur son site internet www.cpram.com et dans le rapport annuel du fonds .

■ Affectation des sommes distribuables :

Part P, I, H-P EUR et PM :

- Résultat net : Le FCP capitalise son résultat net.
- Plus-values nettes réalisées : Le FCP capitalise ses plus-values nettes réalisées.

Part Q :

- Résultat net : Le FCP se réserve la possibilité de capitaliser et/ou de distribuer partiellement ou totalement son résultat net.
- Plus-values nettes réalisées : Le FCP se réserve la possibilité de capitaliser et/ou distribuer partiellement ou totalement ses plus-values nettes réalisées.

- La valeur liquidative du FCP est établie de façon quotidienne. Elle est disponible sur simple demande auprès de la société de gestion et/ou sur le site internet : www.cpram.com.

- Les porteurs de parts peuvent souscrire ou demander le rachat de leurs parts auprès de l'établissement en charge de la centralisation des souscriptions/rachats.

- La composition du portefeuille de l'OPC peut être obtenue auprès de la société de gestion par tout investisseur professionnel relevant du contrôle de l'ACPR, de l'AMF ou de toute autorité européenne équivalente, pour les stricts besoins liés aux exigences réglementaires issues de la directive 2009/138/CE dite directive Solvabilité II. Dans ce cadre, les informations sont communiquées au plus tôt 48 heures après la publication de la valeur liquidative à ces investisseurs, à condition que ceux-ci aient mis en place des procédures de gestion de ces informations permettant d'assurer l'intégrité des opérations (notamment pour éviter les pratiques de Market Timing); à défaut, la société de gestion se réserve le droit de différer la transmission de la composition du portefeuille de l'OPC.

- Les porteurs de parts sont informés des changements affectant le FCP selon les modalités définies par l'Autorité des Marchés Financiers, à savoir information particulière ou par tout autre moyen tel que : avis sur le site internet de la société de gestion, (onglet « Vie du produit » accessible au sein de la fiche produit de l'OPC), document périodique, rapport annuel, avis financier.

- Pour toute autre demande, contacter CPR Asset Management au numéro suivant : 01.53.15.70.00.

- Respect par le FCP de critères relatifs aux objectifs environnementaux, sociaux et de qualité de gouvernance (ESG) :

La société de gestion met à la disposition de l'investisseur, sur son site Internet www.cpram.com et dans le rapport annuel de l'OPCVM, des informations sur les modalités de prise en compte des critères ESG dans la politique d'investissement de l'OPCVM.

Règlement (UE) 2019/2088 sur la publication d'informations en matière de durabilité dans le secteur des services financiers (dit « Règlement Disclosure »)

En tant qu'acteur des marchés financiers, la société de gestion de l'OPC est soumise au Règlement 2019/2088 du 27 novembre 2019 sur la publication d'informations en matière de durabilité dans le secteur des services financiers (dit « Règlement Disclosure »).

Ce Règlement établit des règles harmonisées pour les acteurs des marchés financiers relatives à la transparence en ce qui concerne l'intégration des risques en matière de durabilité (article 6 du Règlement), la prise en compte des incidences négatives en matière de durabilité, la promotion des caractéristiques environnementales ou sociales dans le processus d'investissement (article 8 du Règlement) ou les objectifs d'investissement durable (article 9 du Règlement). Le risque en matière de durabilité est défini comme un événement ou une situation dans le domaine environnemental, social ou de la gouvernance qui, s'il survient, pourrait avoir une incidence négative importante, réelle ou potentielle, sur la valeur de l'investissement.

L'investissement durable correspond à un investissement dans une activité économique qui contribue à un objectif environnemental, mesuré par exemple au moyen d'indicateurs clés en matière d'utilisation efficace des ressources concernant l'utilisation d'énergie, d'énergies renouvelables, de matières premières, d'eau et de terres, en matière de production de déchets et d'émissions de gaz à effet de serre ou en matière d'effets sur la biodiversité et l'économie circulaire, ou un investissement dans une activité économique qui contribue à un objectif social, en particulier un investissement qui contribue à la lutte contre les inégalités ou qui favorise la cohésion sociale, l'intégration sociale et les relations de travail, ou un investissement dans le capital humain ou des communautés économiquement ou socialement défavorisées, pour autant que ces investissements ne causent de préjudice important à aucun de ces objectifs et que les sociétés dans lesquels les investissements sont réalisés appliquent des pratiques de bonne gouvernance, en particulier en ce qui concerne des structures de gestion saines, les relations avec le personnel, la rémunération du personnel compétent et le respect des obligations fiscales.

- Règlement (UE) 2020/852 (dit « Règlement sur la Taxonomie ») sur la mise en place d'un cadre visant à favoriser les investissements durables et modifiant le Règlement Disclosure.

La Taxonomie a pour objectif d'identifier les activités économiques considérées comme durables d'un point de vue environnemental. La Taxonomie identifie ces activités selon leur contribution à six grands objectifs environnementaux : (i) atténuation des changements climatiques, (ii) adaptation aux changements climatiques, (iii) utilisation durable et protection de l'eau et des ressources marines, (iv) transition vers l'économie circulaire (déchets, prévention et recyclage), (v) prévention et contrôle de la pollution, (vi) protection des écosystèmes sains.

Afin d'établir le degré de durabilité environnementale d'un investissement, une activité économique est considérée comme durable sur le plan environnemental

lorsqu'elle contribue de manière substantielle à un ou plusieurs des six objectifs environnementaux, qu'elle ne nuit pas de manière significative à un ou plusieurs des objectifs environnementaux (principe "do no significant harm" ou "DNSH"), qu'elle est réalisée dans le respect des garanties minimales prévues à l'article 18 du Règlement sur la Taxonomie et qu'elle respecte les critères d'examen technique qui ont été établis par la Commission européenne conformément au Règlement sur la Taxonomie.

Conformément à l'état actuel du Règlement sur la Taxonomie, la Société de gestion s'assure actuellement que les investissements ne nuisent pas de manière significative à tout autre objectif environnemental en mettant en œuvre des politiques d'exclusion par rapport aux émetteurs dont les pratiques environnementales et/ou sociales et/ou de gouvernance sont controversées.

Nonobstant ce qui précède, le principe "ne pas nuire de manière significative" s'applique uniquement aux investissements sous-jacents au compartiment qui prennent en compte les critères de l'UE pour les activités économiques durables sur le plan environnemental. Les investissements sous-jacents à la partie restante de ce compartiment ne prennent pas en compte les critères de l'UE pour les activités économiques durables sur le plan environnemental.

Bien que le FCP puisse déjà détenir des investissements dans des activités économiques qualifiées d'activités durables sans être actuellement engagé à respecter une proportion minimale, la Société de gestion fait ses meilleurs efforts pour divulguer cette proportion d'investissements dans des activités durables dès que cela sera raisonnablement possible après l'entrée en vigueur des Normes techniques réglementaires en ce qui concerne le contenu et la présentation des divulgations conformément aux articles 8(4), 9(6) et 11(5) du Règlement « Disclosure » tel que modifié par le Règlement sur la Taxonomie.

Cet engagement sera réalisé de manière progressive et continue, en intégrant les exigences du Règlement sur la Taxonomie dans le processus d'investissement dès que cela est raisonnablement possible. Cela conduira à un degré minimum d'alignement du portefeuille sur les activités durables qui sera mis à la disposition des investisseurs à ce moment-là.

Dans l'intervalle, le degré d'alignement sur les activités durables ne sera pas mis à la disposition des investisseurs.

A partir de la pleine disponibilité des données et de la finalisation des méthodologies de calcul pertinentes, la description de la mesure dans laquelle les investissements sous-jacents sont réalisés dans des activités durables sera mise à la disposition des

investisseurs. Ces informations, ainsi que celles relatives à la proportion d'activités habilitantes et transitoires, seront précisées dans une version ultérieure du prospectus.

5 - Règles d'investissement

Le FCP respectera les règles d'éligibilité et limites d'investissement applicables aux OPCVM, notamment le Code monétaire et financier et le Règlement Général de l'AMF.

En particulier, il est précisé que le FCP peut - conformément aux dérogations prévues par le Code monétaire et financier - investir, plus de 35% de ses actifs dans des titres financiers éligibles ou des instruments du marché monétaire émis ou garantis par un Etat membre de l'Union Européenne, ou un autre Etat partie à l'accord sur l'Espace Economique Européen, par ses collectivités publiques territoriales, par un pays tiers ou par des organismes publics internationaux dont font partie un ou plusieurs Etats membres de l'Union Européenne ou autres Etats parties à l'accord sur l'Espace Economique Européen ou s'il s'agit de titres émis par la caisse d'amortissement de la dette sociale.

6 - Risque global

La méthode de calcul du risque global utilisée par la société de gestion est la méthode du calcul de l'engagement telle que définie par le Règlement Général de l'AMF.

7 - Règles d'évaluation de l'actif

Le FCP se conforme aux règles comptables prescrites par la réglementation française en vigueur et notamment au plan comptable des OPC.

■ Règles d'évaluation des actifs :

Les instruments financiers sont enregistrés en comptabilité selon la méthode des coûts historiques et inscrits au bilan à leur valeur actuelle qui est déterminée par la valeur de marché ou à défaut d'existence de marché par tous moyens externes ou par recours à des modèles financiers.

Les différences entre les valeurs actuelles utilisées lors du calcul de la valeur liquidative et les coûts historiques des valeurs mobilières à leur entrée en portefeuille sont enregistrées dans des comptes « différences d'estimation ».

Les valeurs qui ne sont pas dans la devise du portefeuille sont évaluées conformément au principe énoncé ci-dessous, puis converties dans la devise de comptabilité du portefeuille sur la base des taux de change au jour de l'évaluation.

■ Méthode de valorisation des instruments financiers :

Actions, obligations et autres valeurs négociés sur un marché réglementé ou assimilé :

Pour le calcul de la valeur liquidative, les actions et autres valeurs négociées sur un marché réglementé ou assimilé sont évaluées sur la base du dernier cours de bourse du jour.

Les obligations et valeurs assimilées sont évaluées à une moyenne de cours de clôture communiqués par différents serveurs (bloomberg, fininfo, reuters...). Les intérêts courus des obligations sont calculés jusqu'à la date de la valeur liquidative (jour inclus).

Actions, obligations et autres valeurs non négociés sur un marché réglementé ou assimilé :

Les valeurs non négociées sur un marché réglementé sont évaluées sous la responsabilité de la société de gestion du FCP en utilisant des méthodes fondées sur la valeur patrimoniale et le rendement, en prenant en considération les prix retenus lors de transactions significatives récentes.

Titres de créances négociables :

Les Titres de Créances Négociables et valeurs assimilées seront évalués de façon actuarielle sur la base d'une courbe de taux majorée le cas échéant d'un écart représentatif de la valeur intrinsèque de l'émetteur.

Les Titres de Créances Négociables et assimilés qui ne font pas l'objet de transactions significatives sont évalués de façon actuarielle sur la base d'un taux de référence défini ci-dessous, majoré le cas échéant d'un écart représentatif des caractéristiques intrinsèques de l'émetteur :

- TCN dont l'échéance est inférieure ou égale à 1 an : Taux interbancaire offert en euros (Euribor)

- TCN dont l'échéance est supérieure à 1 an : Taux des Bons du Trésor à intérêts Annuels Normalisés

- (BTAN) ou taux de l'OAT (Obligations Assimilables du Trésor) de maturité proche pour les durées les plus longues

- Les Titres de Créances Négociables d'une durée de vie résiduelle inférieure ou égale à 3 mois pourront être évalués selon la méthode linéaire.

Les TCN swapés sont valorisés selon la courbe OIS (Overnight Indexed Swaps).

Les bons du Trésor sont valorisés au taux du marché, communiqué quotidiennement par les Spécialistes en Valeurs du Trésor.

OPC détenus :

Les parts ou actions d'OPC seront valorisées à la dernière valeur liquidative connue.

Opérations de cessions temporaires de titres :

Les acquisitions temporaires de titres :

Les titres reçus en pension ou les titres empruntés sont inscrits en portefeuille acheteur dans la rubrique « créances représentatives des titres reçus en pension ou titres empruntés » pour le montant prévu dans le contrat, majoré des intérêts à recevoir.

Les cessions temporaires de titres :

Les titres donnés en pension ou les titres prêtés sont inscrits en portefeuille et valorisés à leur valeur actuelle. La dette représentative des titres donnés en pension comme celle des titres prêtés est inscrite en portefeuille vendeur à la valeur fixée au contrat majorée des intérêts courus. Au dénouement les intérêts reçus ou versés sont comptabilisés en revenus de créances.

Instruments financiers à terme :

Instruments financiers à terme négociés sur un marché réglementé ou assimilé :

Les instruments financiers à terme, fermes ou conditionnels, négociés sur les marchés réglementés ou assimilés sont valorisés au cours de compensation du jour.

Instruments financiers à terme non négociés sur un marché réglementé ou assimilé :

Les opérations à terme, fermes ou conditionnelles conclues sur les marchés de gré à gré, autorisés par la réglementation applicable aux OPCVM sont valorisés à leur valeur de marché ou à une valeur estimée selon les modalités arrêtées par la société de gestion.

Les contrats d'échange de taux d'intérêt et/ou de devises sont valorisés à leur valeur de marché en fonction du prix calculé par actualisation des flux d'intérêts futurs aux taux d'intérêts et/ou de devises de marché. Ce prix est corrigé du risque de signature.

Les swaps d'indice ou de performance sont évalués de façon actuarielle sur la base d'un taux de référence fourni par la contrepartie.

Les autres swaps sont évalués à leur valeur de marché ou à une valeur estimée selon les modalités arrêtées par la société de gestion.

■ Méthode d'évaluation des engagements hors bilan :

Les contrats à terme fermes sont portés pour leur valeur de marché en engagements hors bilan au cours utilisé dans le portefeuille.

Les opérations à terme conditionnelles sont traduites en équivalent sous-jacent.

Les engagements sur contrats d'échange sont présentés à leur valeur nominale, ou en l'absence de valeur nominale pour un montant équivalent.

Valorisation des garanties financières :

Les garanties sont évaluées quotidiennement au prix du marché (mark-to-market).

Des décotes peuvent être appliquées au collatéral reçu ; elles prennent en compte la qualité de crédit, la volatilité des prix des titres ainsi que le résultat des simulations de crises réalisées.

Les appels de marge sont quotidiens sauf stipulation contraire mentionnée dans le contrat-cadre encadrant ces opérations ou en cas d'accord entre la société de gestion et la contrepartie sur l'application d'un seuil de déclenchement.

■ Méthode de comptabilisation :

La comptabilisation des revenus des instruments financiers est effectuée suivant la méthode des intérêts encaissés.

La méthode de comptabilisation de l'enregistrement des frais de transactions est celle des frais exclus.

Mécanisme du Swing Pricing

Les souscriptions et les rachats peuvent avoir un impact sur la valeur liquidative en raison du coût de réaménagement du portefeuille lié aux transactions d'investissement et de désinvestissement. Ce coût peut provenir de l'écart entre le prix de transaction et le prix de valorisation, de taxes ou de frais de courtage.

Aux fins de préserver l'intérêt des porteurs présents dans l'OPC la Société de Gestion peut décider d'appliquer un mécanisme de Swing Pricing à l'OPC avec seuil de déclenchement.

Ainsi dès lors que le solde de souscriptions-rachats de toutes les parts confondues est supérieur en valeur absolue au seuil préétabli, il sera procédé à un ajustement de la Valeur Liquidative. Par conséquent, la Valeur Liquidative sera ajustée à la hausse (et respectivement à la baisse) si le solde des souscriptions-rachats est positif (et

respectivement négatif) ; l'objectif est de limiter l'impact de ces souscriptions-rachats sur la Valeur Liquidative des porteurs présents dans le fonds.

Ce seuil de déclenchement est exprimé en pourcentage de l'actif total de l'OPC.

Le niveau du seuil de déclenchement ainsi que le facteur d'ajustement de la valeur liquidative sont déterminés par la Société de gestion, et ils sont revus a minima sur un rythme trimestriel.

En raison de l'application du Swing Pricing, la volatilité de l'OPC peut ne pas provenir uniquement des actifs détenus en portefeuille.

Conformément à la réglementation, seules les personnes en charge de sa mise en œuvre connaissent le détail de ce mécanisme, et notamment le pourcentage du seuil de déclenchement.

8 - Rémunération

La société de gestion a mis en place une politique de rémunération en conformité avec celle du groupe Amundi (le « Groupe »), auquel CPR Asset Management appartient.

La politique de CPR Asset Management a pour objet d'encadrer les pratiques concernant les différentes rémunérations des salariés ayant un pouvoir décisionnaire, de contrôle ou de prise de risque.

La politique de rémunération est établie de façon à s'aligner sur la stratégie économique et les objectifs à long terme, les valeurs et les intérêts de la société et des OPC sous gestion et sur ceux des investisseurs.

L'objectif de cette politique est de ne pas encourager une prise de risque excessive en allant, notamment, à l'encontre du profil de risque des OPC gérés par CPR Asset Management.

Par ailleurs, CPR Asset Management a mis en place les mesures adéquates en vue de prévenir les conflits d'intérêts.

La politique de rémunération est supervisée par le Conseil d'Administration du Groupe et par le Conseil d'Administration de CPR Asset Management.

Les principaux éléments de la politique de rémunération sont disponibles sur le site www.cpram.com ou gratuitement sur simple demande écrite auprès de CPR Asset Management.

Dénomination du produit:
CPR JAPAN ESG

Identifiant d'entité juridique:
9695008OY8ZORCCBAD19

Caractéristiques environnementales et/ou sociales

Ce produit financier a-t-il un objectif d'investissement durable?

Oui

Non

Il réalisera un minimum d'investissements durables ayant un objectif environnemental: ___%

dans des activités économiques qui sont considérées comme durables sur le plan environnemental au titre de la taxinomie de l'UE

dans des activités économiques qui ne sont pas considérées comme durables sur le plan environnemental au titre de la taxinomie de l'UE

Il réalisera un minimum d'investissements durables ayant un objectif social: ___%

Il promeut des caractéristiques environnementales et sociales (E/S) et, bien qu'il n'ait pas pour objectif l'investissement durable, il contiendra une proportion minimale 20% d'investissements durables

ayant un objectif environnemental et réalisés dans des activités économiques qui sont considérées comme durables sur le plan environnemental au titre de la taxinomie de l'UE

ayant un objectif environnemental et réalisés dans des activités économiques qui ne sont pas considérées comme durables sur le plan environnemental au titre de la taxinomie de l'UE

ayant un objectif social

Il promeut des caractéristiques E/S, mais ne réalisera pas d'investissements durables

Par **investissement durable**, on entend un investissement dans une activité économique qui contribue à un objectif environnemental ou social, pour autant qu'il ne cause de préjudice important à aucun de ces objectifs et que les sociétés dans lesquelles le produit financier investit appliquent des pratiques de bonne gouvernance.

La **taxinomie de l'UE** est un système de classification institué par le règlement (UE) 2020/852, qui dresse une liste d'**activités économiques durables sur le plan environnemental**. Ce règlement ne comprend pas de liste d'activités économiques durables sur le plan social. Les investissements durables ayant un objectif environnemental sont pas nécessairement alignés sur la taxinomie.



Quelles caractéristiques environnementales et/ou sociales sont promues par ce produit financier ?

Les **indicateurs de durabilité** servent à vérifier si le produit financier est conforme aux caractéristiques environnementales ou sociales promues

Le fonds intègre des facteurs de durabilité dans son processus d'investissement, comme indiqué plus en détail ci-dessous et dans la Politique Investissement Responsable disponible sur le site www.cpram.com.

L'analyse ESG des émetteurs vise à apprécier leur capacité à gérer l'impact négatif potentiel de leurs activités sur les facteurs de durabilité. Cette analyse vise ainsi à évaluer leurs comportements Environnementaux, Sociétaux en terme de Gouvernance en leur attribuant une notation ESG allant de A (meilleure note) à G (moins bonne note), de sorte à réaliser une appréciation plus globale des risques.

L'analyse est basée sur un ensemble de critères génériques à tous les émetteurs puis de critères spécifiques à chaque secteur, selon une approche "best in class".

La méthodologie d'analyse ESG en amont et la prise en compte de la notation globale ESG dans la construction du portefeuille (en excluant les émetteurs les moins bien notés et en privilégiant ceux ayant les meilleures notations) permet ainsi de promouvoir les 3 dimensions (environnementale, sociale et de gouvernance).

● ***Quels sont les indicateurs de durabilité utilisés pour mesurer la réalisation de chacune des caractéristiques environnementales ou sociales promues par le produit financier ?***

L'indicateur de durabilité utilisé est la notation ESG du fonds mesurée par rapport à la notation ESG de l'Indice de Référence du fonds.

CPR Asset Management s'appuie sur le processus de notation ESG interne du Groupe Amundi, basé sur l'approche "Best-in-class". Des notations adaptées à chaque secteur d'activité visent à évaluer la dynamique dans laquelle les entreprises évoluent. La notation ESG d'Amundi utilisée pour déterminer le score ESG est un score quantitatif ESG traduit en sept notes, allant de A (les meilleurs scores de l'univers) à G (les plus mauvais). Dans l'échelle de notation ESG d'Amundi, les titres appartenant à la liste d'exclusion correspondent à un score de G. Pour les émetteurs corporate, la performance ESG est évaluée globalement et en fonction de critères pertinents par comparaison avec la performance moyenne de son secteur d'activité, à travers la combinaison des trois dimensions ESG :

- la dimension environnementale : elle examine la capacité des émetteurs à maîtriser leur impact direct et indirect sur l'environnement, en limitant leur consommation d'énergie, en réduisant leurs émissions de gaz à effet de serre, en luttant contre l'épuisement des ressources et en protégeant la biodiversité.

- la dimension sociale : elle mesure la façon dont un émetteur opère sur deux concepts distincts : la stratégie de l'émetteur pour développer son capital humain et le respect des droits de l'homme en général ;

- la dimension de gouvernance : elle évalue la capacité de l'émetteur à assurer les bases d'un cadre de gouvernance d'entreprise efficace et à générer de la valeur sur le long terme.

La méthodologie de notation appliquée par Amundi ESG rating repose sur 38 critères soit génériques (communs à toutes les entreprises quelle que soit leur activité), soit sectoriels, pondérés par secteur et considérés en fonction de leur impact sur la réputation, l'efficacité opérationnelle et la réglementation d'un émetteur. Les ratings ESG d'Amundi sont susceptibles d'être exprimés globalement sur les trois dimensions E, S et G ou individuellement sur tout facteur environnemental ou social.

● ***Quels sont les objectifs des investissements durables que le produit financier entend notamment poursuivre et comment les investissements effectués contribuent-ils à ces objectifs ?***

Les objectifs des investissements durables consistent à investir dans des sociétés qui répondent à deux critères :

1) suivre les meilleures pratiques environnementales et sociales ; et

2) ne pas générer de produits et services qui nuisent à l'environnement et à la société.

La définition d'entreprise " la plus performante " s'appuie sur une méthodologie ESG Amundi propriétaire qui vise à mesurer la performance ESG d'une entreprise. Pour être considérée comme " la plus performante ", une entreprise doit obtenir la meilleure note parmi les trois

premiers (A, B ou C, sur une échelle de notation allant de A à G) de son secteur sur au moins un facteur environnemental ou social important. Des facteurs environnementaux et sociaux importants sont identifiés au niveau du secteur. L'identification de ces facteurs est basée sur le cadre d'analyse ESG d'Amundi qui combine des données extra-financières et une analyse qualitative des thèmes sectoriels et de durabilité associés. Les facteurs identifiés comme matériels ont une contribution de plus de 10% au score ESG global. Pour le secteur de l'énergie par exemple, les facteurs matériels sont : émissions et énergie, biodiversité et pollution, santé et sécurité, communautés locales et droits de l'homme.

Pour contribuer aux objectifs ci-dessus, l'entreprise bénéficiaire de l'investissement ne doit pas avoir d'exposition significative à des activités non compatibles avec ces critères (par exemple, le tabac, les armes, les jeux d'argent, le charbon, l'aviation, la production de viande, la fabrication d'engrais et de pesticides, la production de plastique à usage unique).

La nature durable d'un investissement est évaluée au niveau de la société bénéficiaire de l'investissement.

- ***Dans quelle mesure les investissements durables que le produit financier entend notamment poursuivre ne causent-ils pas de préjudice important à un objectif d'investissement durable sur le plan environnemental ou social ?***

Les principales incidences négatives correspondent aux incidences négatives les plus significatives des décisions d'investissement sur les facteurs de durabilité liés aux questions environnementales, sociales et de personnel, au respect des droits de l'homme et à la lutte contre la corruption et les actes de corruption.

Pour s'assurer que les investissements durables ne causent pas de préjudice important (principe du « DNSH » ou « Do No Significant Harm »), Amundi utilise deux filtres : - le premier filtre « DNSH » repose sur le suivi d'indicateurs obligatoires des Principales Incidences Négatives de l'Annexe 1, Tableau 1 des RTS lorsqu'une donnée fiable est disponible (par exemple, l'intensité de Gaz à Effet de Serre des entreprises) via une combinaison d'indicateurs (par exemple, l'intensité carbone) et de seuils ou règles spécifiques (par exemple, l'intensité carbone n'appartient pas au dernier décile du secteur). Amundi prend déjà en compte des Principales Incidences Négatives spécifiques au sein de sa politique d'exclusion dans le cadre de sa Politique d'Investissement Responsable. Ces exclusions, qui s'appliquent en plus des tests détaillés ci-dessus, couvrent les sujets suivants : exclusion sur les armes controversées, les violations des principes du Pacte Mondial des Nations Unies, le charbon et le tabac. - Au-delà des indicateurs spécifiques des facteurs de durabilité couverts par le premier filtre, Amundi a défini un second filtre qui ne prend pas en compte les indicateurs obligatoires des Principales Incidences Négatives ci-dessus afin de vérifier qu'une entreprise ne présente pas une mauvaise performance environnementale ou sociale globale par rapport aux autres entreprises de son secteur ce qui correspond à un score environnemental ou social supérieur ou égal à E sur l'échelle de notation Amundi.

- *Comment les indicateurs concernant les incidences négatives ont-ils été pris en considération ?*

Comme détaillé ci-dessus, les indicateurs des incidences négatives ont été pris en compte comme détaillé dans le premier filtre DNSH (Do No Significant Harm). Celui-ci repose en effet sur le suivi des indicateurs obligatoires des Principales Incidences Négatives de l'Annexe 1, Tableau 1 des RTS lorsque des données fiables sont disponibles via la combinaison des indicateurs suivants et de seuils ou règles spécifiques :

- avoir une intensité de CO2 qui n'appartient pas au dernier décile des entreprises du secteur (ne s'applique qu'aux secteurs à forte intensité), et
- avoir une diversité du conseil d'administration qui n'appartient pas au dernier décile des entreprises de son secteur, et
- être exempt de toute controverse en matière de conditions de travail et de droits de l'homme
- être exempt de toute controverse en matière de biodiversité et de pollution.

Amundi prend déjà en compte des Principales Incidences Négatives spécifiques au sein de sa politique d'exclusion dans le cadre de sa Politique d'Investissement Responsable. Ces exclusions, qui s'appliquent en plus des tests détaillés ci-dessus, couvrent les sujets suivants : exclusion sur les armes controversées, les violations des principes du Pacte Mondial des Nations Unies, le charbon et le tabac.

- *Dans quelle mesure les investissements durables sont-ils conformes aux principes directeurs de l'OCDE à l'intention des entreprises multinationales et aux principes directeurs des Nations unies relatifs aux entreprises et aux droits de l'homme ? Description détaillée :*

Les principes directeurs de l'OCDE à l'intention des entreprises multinationales et les principes directeurs des Nations Unies relatifs aux entreprises et aux droits de l'homme sont intégrés dans la méthodologie de notation ESG d'Amundi. L'outil de notation ESG propriétaire évalue les émetteurs en utilisant les données disponibles auprès de fournisseurs de données. Par exemple, le modèle comporte un critère dédié appelé "Implication communautaire et droits de l'homme" qui est appliqué à tous les secteurs en plus d'autres critères liés aux droits de l'homme, notamment les chaînes d'approvisionnement socialement responsables, les conditions de travail et les relations professionnelles. En outre, un suivi des controverses est effectué sur une base trimestrielle au minimum, qui inclut les entreprises identifiées pour des violations des droits de l'homme. Lorsque des controverses surviennent, les analystes évaluent la situation et appliquent un score à la controverse (en utilisant la méthodologie de notation propriétaire) et déterminent la meilleure marche à suivre. Les scores de controverse sont mis à jour trimestriellement pour suivre la tendance et les efforts de remédiation.

La taxinomie de l'UE établit un principe consistant à « ne pas causer de préjudice important » en vertu duquel les investissements alignés sur la taxinomie ne devraient pas causer de préjudice important aux objectifs de la taxinomie de l'UE. Elle s'accompagne de critères propres à l'UE.

Le principe consistant à « ne pas causer de préjudice important » s'applique uniquement aux investissements sous-jacents au produit financier qui prennent en compte les critères de l'Union européenne en matière d'activités économiques durables sur le plan environnemental. Les investissements sous-jacents à la portion restante de ce produit financier ne prennent pas en compte les critères de l'Union européenne en matière d'activités économiques durables sur le plan environnemental.



Ce produit financier prend-il en considération les principales incidences négatives sur les facteurs de durabilité ?

Oui, le fonds prend en compte les indicateurs obligatoires des Principales Incidences Négatives conformément à l'Annexe 1, Tableau 1 des RTS s'appliquant à la stratégie du fonds et s'appuie sur une combinaison de politiques d'exclusions (normatives et sectorielles), l'intégration de la notation ESG dans le processus d'investissement, l'engagement et les approches de vote :

- Exclusion : Amundi a défini des règles d'exclusion normatives, par activité et par secteur, couvrant certains des principaux indicateurs de durabilité énumérés par le Règlement « Disclosure ».

- Intégration de facteurs ESG : Amundi a adopté des normes minimales d'intégration ESG appliquées par défaut à ses fonds ouverts gérés activement (exclusion des émetteurs notés G et meilleur score ESG moyen pondéré supérieur à l'indice de référence applicable). Les 38 critères utilisés dans l'approche de notation ESG d'Amundi ont également été conçus pour prendre en compte les impacts clés sur les facteurs de durabilité, ainsi que la qualité de l'atténuation.

- Engagement : l'engagement est un processus continu et ciblé visant à influencer les activités ou le comportement des entreprises. L'objectif de l'engagement peut être divisé en deux catégories : engager un émetteur à améliorer la façon dont il intègre la dimension environnementale et sociale, engager un émetteur à améliorer son impact sur les questions environnementales, sociales et de droits de l'homme ou d'autres questions de durabilité importantes pour la société et l'économie mondiale.

- Vote : la politique de vote d'Amundi répond à une analyse holistique de toutes les questions à long terme qui peuvent influencer la création de valeur, y compris les questions ESG importantes (la politique de vote d'Amundi est consultable sur son site internet).

- Suivi des controverses : Amundi a développé un système de suivi des controverses qui s'appuie sur trois fournisseurs de données externes pour suivre systématiquement les controverses et leur niveau de gravité. Cette approche quantitative est ensuite enrichie d'une évaluation approfondie de chaque controverse sévère, menée par des analystes ESG et de la revue périodique de son évolution. Cette approche s'applique à l'ensemble des fonds du Groupe Amundi.

Non



Quelle est la stratégie d'investissement suivie par ce produit financier ?

Objectif : la stratégie vise à rechercher une performance supérieure à celle de l'indice MSCI Japan converti en euro (dividendes nets réinvestis) sur la durée de placement recommandée tout en intégrant des critères ESG dans le processus de construction de l'univers d'investissement éligible.

Indice de référence : MSCI Japan converti en euro (dividendes nets réinvestis) utilisé a posteriori en tant qu'indicateur pour évaluer la performance du fonds.

La **stratégie d'investissement** guide les décisions d'investissement selon des facteurs tels que les objectifs d'investissement et la tolérance au risque.

- **Quelles sont les contraintes définies dans la stratégie d'investissement pour sélectionner les investissements afin d'atteindre chacune des caractéristiques environnementales ou sociales promues par ce produit financier ?**

Le fonds applique d'abord la politique d'exclusion d'Amundi incluant les règles suivantes :

- les exclusions légales sur l'armement controversé (mines antipersonnel, bombes à sous-munitions, armes chimiques, armes biologiques et armes à l'uranium appauvri...);
- les entreprises qui contreviennent gravement et de manière répétée à l'un ou plusieurs des 10 principes du Pacte Mondial, sans mesures correctives crédibles ;
- les exclusions sectorielles du groupe Amundi sur le Charbon et le Tabac (le détail de cette politique est disponible dans la Politique Investissement Responsable de CPR AM disponible sur le site www.cpram.com).

Le fonds intègre la contrainte d'obtenir un score ESG plus élevé que le score ESG de l'indice MSCI Japan converti en euro (dividendes nets réinvestis).

Les critères ESG du fonds s'appliquent à au moins :

- 90 % des actions émises par des sociétés de grande capitalisation dans des pays développés ; des titres de créance, des instruments du marché monétaire avec une notation de crédit de qualité ; et des titres de créance souverains émis par des pays développés ;
- 75 % des actions émises par des sociétés de grande capitalisation dans des pays émergents ; des actions émises par des sociétés de petite et moyenne capitalisation quel que soit le pays ; des titres de créance et des instruments du marché monétaire ayant une notation de crédit haut rendement ; et de la dette souveraine émise par des pays émergents.

Cependant, les investisseurs doivent noter qu'il peut ne pas être possible de réaliser une analyse ESG sur les liquidités, les quasi-liquidités, certains produits dérivés et certains organismes de placement collectifs, selon les mêmes normes que pour les autres investissements. La méthodologie de calcul ESG n'inclura pas les titres qui n'ont pas de notation ESG, ni les liquidités, les quasi-liquidités, certains produits dérivés et certains organismes de placement collectifs.

Approche ESG additionnelle

La Société de gestion suit une approche durable en excluant les valeurs les plus mal notées sur la base des critères suivants :

- Exclusion des pires notes sur la note globale ESG
- Limitation de l'exposition des titres affichant les pires notes sur les 5 critères les plus pondérés par secteurs d'activité, (poids déterminés par secteurs et revus régulièrement par Amundi pour le calcul de la note globale)

Au minimum 90% des valeurs en portefeuille ont une notation ESG.

La Société de gestion s'engage à faire en sorte que la notation ESG du fonds soit supérieure à la notation ESG de l'indice de référence après avoir exclu au moins 20% des actions ayant les pires notes selon l'approche ESG.

Limite de l'approche Best-in-Class

L'approche Best-in-class n'exclut aucun secteur d'activité a priori. Tous les secteurs économiques sont donc représentés dans cette approche et le fonds peut ainsi être exposé à certains secteurs controversés. Afin de limiter les risques extra-financiers potentiels de ces secteurs, le fonds applique les exclusions mentionnées ci-dessus.

- ***Dans quelle proportion minimale le produit financier s'engage-t-il à réduire son périmètre d'investissement avant l'application de cette stratégie d'investissement ?***

Il n'y a pas de taux minimal d'engagement pour réduire la portée de ces investissements.

- ***Quelle est la politique mise en œuvre pour évaluer les pratiques de bonne gouvernance des sociétés dans lesquelles le produit financier investit ?***

L'équipe de gestion s'appuie sur la méthodologie de notation ESG d'Amundi. Cette notation est basée sur un cadre d'analyse ESG propriétaire, qui prend en compte 38 critères généraux et sectoriels, dont des critères de gouvernance. Dans la dimension Gouvernance, Amundi évalue la capacité d'un émetteur à assurer un cadre de gouvernance d'entreprise efficace garantissant l'atteinte de ses objectifs à long terme (ex : garantir la valeur de l'émetteur sur le long terme). Les sous-critères de gouvernance pris en compte sont : la structure du conseil d'administration, l'audit et le contrôle, la rémunération, les droits des actionnaires, l'éthique, les pratiques fiscales et la stratégie ESG. L'échelle de notation ESG d'Amundi comporte sept notes, allant de A à G, où A est la meilleure note et G la plus mauvaise. Les entreprises notées G sont exclues de l'univers d'investissement.

Chaque titre d'entreprise (actions, obligations, dérivés mono-émetteur, actions ESG et ETF obligataires) inclus dans les portefeuilles d'investissement a fait l'objet d'une évaluation de ses pratiques de bonne gouvernance en appliquant un filtre normatif par rapport aux principes du Pacte mondial des Nations unies (« United Nations Global Compact – UNGC ») sur l'émetteur concerné. Cette évaluation est réalisée de façon continue. Le Comité de Notation ESG d'Amundi revoit mensuellement les listes des entreprises en infraction avec le Pacte mondial

Les pratiques de **bonne gouvernance** concernent des structures de gestion saines, les relations avec le personnel, la rémunération du personnel et les respect des obligations fiscales.

des Nations Unies, ce qui entraîne une dégradation de la note à G. Le désinvestissement des titres dégradés en G est effectué par défaut dans les 90 jours.

La politique de « Stewardship » d'Amundi (engagement et vote) relative à la gouvernance vient compléter cette approche.



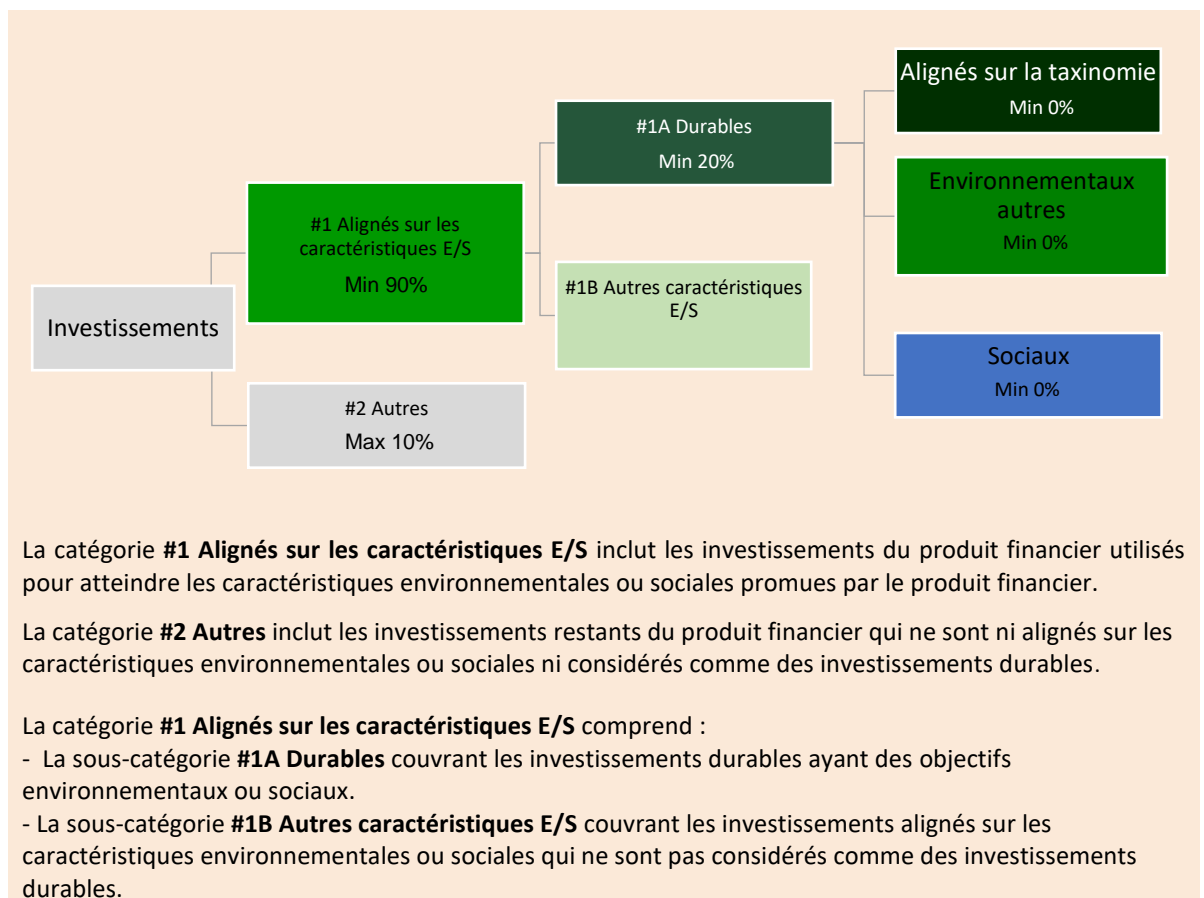
Quelle est l'allocation des actifs prévue pour ce produit financier ?

L'**allocation des actifs** décrit la proportion des investissements dans des actifs spécifiques.

Au moins 90% des titres et instruments de l'OPC font l'objet d'une analyse ESG et sont donc alignés avec les caractéristiques environnementales ou sociales promues, conformément aux éléments contraignants de la stratégie d'investissement. En outre, l'OPC s'engage à détenir un minimum de 20% d'investissements durables, comme indiqué dans le tableau ci-dessous.

Les activités alignées sur la taxinomie sont exprimées en % :

- **du chiffre d'affaires** pour refléter la proportion des revenus provenant des activités vertes des sociétés dans lesquelles le produit financier investit ;
- **des dépenses d'investissement** (CapEx) pour montrer les investissements verts réalisés par les sociétés dans lesquelles le produit financier investit, pour une transition vers une économie verte par exemple ;
- **des dépenses d'exploitation** (OpEx) pour refléter les activités opérationnelles vertes des sociétés dans lesquelles le produit financier investit.



- **Comment l'utilisation de produits dérivés permet-elle d'atteindre les caractéristiques environnementales ou sociales promues par le produit financier ?**

Les produits dérivés ne sont pas utilisés pour atteindre l'objectif ESG de l'OPC.



Dans quelle proportion minimale les investissements durables ayant un objectif environnemental sont-ils alignés sur la taxinomie de l'UE ?

Le fonds ne dispose actuellement d'aucun engagement minimum en faveur d'investissements durables avec un objectif environnemental aligné sur la taxinomie de l'UE.

Pour être conforme à la taxinomie de l'UE, les critères applicables au **gaz fossile** comprennent des limitations des émissions et le passage à l'électricité d'origine renouvelable ou à des carburants à faible teneur en carbone d'ici à la fin de 2035. En ce qui concerne l'**énergie nucléaire**, les critères comprennent des règles complètes en matière de sûreté nucléaire et de gestion des déchets.

Les **activités habilitantes** permettent directement à d'autres activités de contribuer de manière substantielle à la réalisation d'un objectif environnemental.

Les **activités transitoires** sont des activités pour lesquelles il n'existe pas encore de solution de remplacement sobres en carbone et, entre autres, dont les niveaux d'émission de gaz à effet de serre correspondent aux meilleurs performances réalisables.

- **Le produit financier investit-il dans des activités liées au gaz fossile et/ou à l'énergie nucléaire qui sont conformes à la taxinomie de l'UE¹ ?**

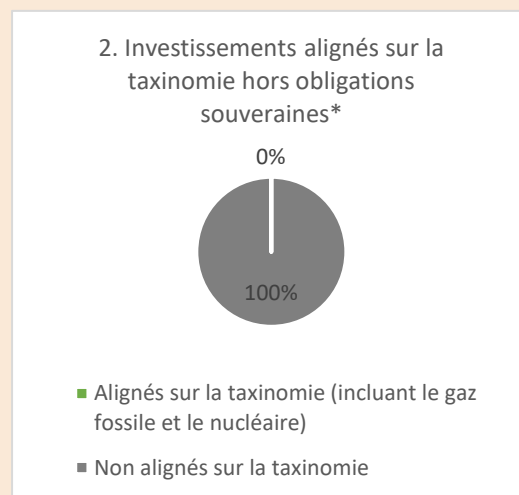
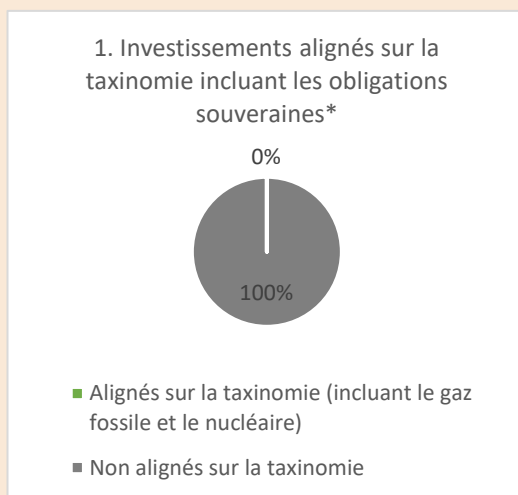
Oui :

Dans le gaz fossile

Dans l'énergie nucléaire

Non

Les deux graphiques ci-dessous font apparaître en vert le pourcentage minimal d'investissements alignés sur la taxinomie de l'UE. Étant donné qu'il n'existe pas de méthodologie appropriée pour déterminer l'alignement des obligations souveraines* sur la taxinomie, le premier graphique montre l'alignement sur la taxinomie par rapport à tous les investissements du produit financier, y compris les obligations souveraines, tandis que le deuxième graphique représente l'alignement sur la taxinomie uniquement par rapport aux investissements du produit financier autres que les obligations que les obligations souveraines.



* Aux fins de ces graphiques, les « obligations souveraines » comprennent toutes les expositions souveraines

- **Quelle est la proportion minimale d'investissements dans des activités transitoires et habilitantes ?**

Le fonds n'a pas d'engagement quant à une proportion minimale d'investissements dans des activités transitoires et habilitantes.

¹ Les activités liées au gaz fossile et/ou au nucléaire ne seront conformes à la taxinomie de l'UE que si elles contribuent à limiter le changement climatique (« atténuation du changement climatique ») et ne causent de préjudice important à aucun objectif de la taxinomie de l'UE – voir la note explicative dans la marge de gauche. L'ensemble des critères applicables aux activités économiques dans les secteurs du gaz fossile et de l'énergie nucléaire qui sont conformes à la taxinomie de l'UE sont définis dans le règlement délégué (UE) 2022/1214 de la Commission.



Le symbole représente

des investissements durables ayant un objectif environnemental qui **ne tiennent pas compte des critères** applicables aux activités économiques durables sur le plan environnemental au titre de la taxinomie de l'UE.



Quelle est la proportion minimale d'investissements durables ayant un objectif environnemental qui ne sont pas alignés sur la taxinomie de l'UE ?

La part minimale d'investissements durables ayant un objectif environnemental qui ne sont pas alignés sur la taxinomie de l'UE est de 10%.



Quelle est la proportion minimale d'investissements durables sur le plan social ?

Le fonds n'a pas de part minimale d'investissements durables ayant un objectif social.



Quels sont les investissements inclus dans la catégorie « #2 Autres », quelle est leur finalité et des garanties environnementales ou sociales minimales s'appliquent-elles à eux ?

Sont inclus dans la catégorie "#2 Autres", les liquidités et les instruments non couverts par une analyse ESG (lesquels peuvent inclure des titres pour lesquels les données nécessaires à la mesure de l'atteinte des caractéristiques environnementales ou sociales ne sont pas disponibles).



Un indice spécifique est-il désigné comme indice de référence pour déterminer si ce produit financier est aligné sur les caractéristiques environnementales et/ou sociales qu'il promeut ?

Les **indices de référence** sont des indices permettant de mesurer si le produit financier atteint les caractéristiques environnementales ou sociales qu'il promeut.

L'indice de référence n'évalue pas ou n'inclut pas ses constituants en fonction des caractéristiques environnementales et/ou sociales et n'est donc pas aligné sur les caractéristiques ESG promues par le portefeuille.

- **Comment l'indice de référence est-il aligné en permanence sur chacune des caractéristiques environnementales ou sociales promues par le produit financier ?**

N/A

- **Comment l'alignement de la stratégie d'investissement sur la méthodologie de l'indice est-il à tout moment garanti ?**

N/A

- **En quoi l'indice désigné diffère-t-il d'un indice de marché large pertinent ?**

N/A

- **Où trouver la méthode utilisée pour le calcul de l'indice désigné ?**

N/A



Où puis-je trouver en ligne davantage d'informations spécifiques au produit ?

De plus amples informations sur le produit sont accessibles sur le site internet :
www.cpram.com

RÈGLEMENT

Le règlement précise le cadre général des règles de fonctionnement du FCP.

SOCIÉTÉ DE GESTION :

CPR ASSET MANAGEMENT

- Siège social : 91-93, boulevard Pasteur – 75015 PARIS

DÉPOSITAIRE :

CACEIS Bank

89-91 rue Gabriel Péri – 92120 Montrouge

CPR Japan ESG

FCP de droit français

OPCVM relevant de la Directive 2009/65/CE complétée par la Directive 2014/91/UE

Part P : FR0010469312

Part I : FR0010477836

Part H-P EUR : FR0011597459

Part O : FR0012117455

Part PM : FR0013515681

TITRE I – ACTIF ET PARTS

Article 1 - Parts de copropriété

Les droits des copropriétaires sont exprimés en parts, chaque part correspondant à une même fraction de l'actif du FCP. Chaque porteur de parts dispose d'un droit de copropriété sur les actifs du FCP proportionnel au nombre de parts possédées.

La durée du FCP est de 99 ans à compter de sa création sauf dans les cas de dissolution anticipée ou de la prorogation prévue au présent règlement.

Les caractéristiques des différentes catégories de parts et leurs conditions d'accès sont précisées dans le prospectus du FCP.

Les différentes catégories de parts pourront :

- . bénéficier de régimes différents de distribution des revenus (distribution ou capitalisation) ;
- . être libellées en devises différentes ;
- . supporter des frais de gestion différents ;
- . supporter des commissions de souscriptions et de rachats différentes ;
- . avoir une valeur nominale différente ;
- . être assorties d'une couverture systématique de risque, partielle ou totale, définie dans le prospectus. Cette couverture est assurée au moyen d'instruments financiers réduisant au minimum l'impact des opérations de couverture sur les autres catégories de parts du FCP ;
- . être réservées à un ou plusieurs réseaux de commercialisation.

Les parts peuvent être regroupées ou divisées sur décision de la société de gestion.

Les parts pourront être fractionnées, sur décision de la société de gestion, en dixièmes, centièmes, millièmes ou dix-millièmes dénommées fractions de parts.

Les dispositions du règlement réglant l'émission et le rachat de parts sont applicables aux fractions de parts dont la valeur sera toujours proportionnelle à celle de la part qu'elles représentent. Toutes les autres dispositions du règlement relatives aux parts s'appliquent aux fractions de parts sans qu'il soit nécessaire de le spécifier, sauf lorsqu'il en est disposé autrement.

Enfin, la société de gestion peut, sur ses seules décisions, procéder à la division des parts par la création de parts nouvelles qui sont attribuées aux porteurs en échange des parts anciennes.

Article 2 - Montant minimal de l'actif

Il ne peut être procédé au rachat des parts si l'actif du FCP devient inférieur à 300.000 euros ; lorsque l'actif demeure pendant trente jours inférieur à ce montant, la société de gestion prend les dispositions nécessaires afin de procéder à la liquidation du FCP concerné, ou à l'une des opérations mentionnées à l'article 411-16 du règlement général de l'AMF (mutation de l'OPCVM).

Article 3 - Émission et rachat des parts

Les parts sont émises à tout moment à la demande des porteurs sur la base de leur valeur liquidative augmentée, le cas échéant, des commissions de souscription.

Les rachats et les souscriptions sont effectués dans les conditions et selon les modalités définies dans le prospectus.

Les parts de fonds commun de placement peuvent faire l'objet d'une admission à la cote selon la réglementation en vigueur.

Les souscriptions doivent être intégralement libérées le jour du calcul de la valeur liquidative. Elles peuvent être effectuées en numéraire et/ou par apport d'instruments financiers. La société de gestion a le droit de refuser les valeurs proposées et, à cet effet, dispose d'un délai de sept jours à partir de leur dépôt pour faire connaître sa décision. En cas d'acceptation, les valeurs apportées sont évaluées selon les règles fixées à l'article 4 et la souscription est réalisée sur la base de la première valeur liquidative suivant l'acceptation des valeurs concernées.

Les rachats sont effectués exclusivement en numéraire, sauf en cas de liquidation du FCP lorsque les porteurs de parts ont signifié leur accord pour être remboursés

en titres. Ils sont réglés par le teneur de compte émetteur dans un délai maximum de cinq jours suivant celui de l'évaluation de la part.

Toutefois, si, en cas de circonstances exceptionnelles, le remboursement nécessite la réalisation préalable d'actifs compris dans le FCP, ce délai peut être prolongé, sans pouvoir excéder 30 jours.

Sauf en cas de succession ou de donation-partage, la cession ou le transfert de parts entre porteurs, ou de porteurs à un tiers, est assimilé(e) à un rachat suivi d'une souscription; s'il s'agit d'un tiers, le montant de la cession ou du transfert doit, le cas échéant, être complété par le bénéficiaire pour atteindre au minimum celui de la souscription minimale exigée par le prospectus.

En application de l'article L. 214-8-7 du Code monétaire et financier, le rachat par le FCP de ses parts, comme l'émission de parts nouvelles, peuvent être suspendus, à titre provisoire, par la société de gestion, quand des circonstances exceptionnelles l'exigent et si l'intérêt des porteurs le commande.

Lorsque l'actif net du FCP est inférieur au montant fixé par la réglementation, aucun rachat des parts ne peut être effectué.

En application des articles L. 214-8-7 du code monétaire et financier et 411-20-1 du règlement général de l'AMF, la société de gestion peut décider de plafonner les rachats quand des circonstances exceptionnelles l'exigent et si l'intérêt des porteurs ou du public le commande.

Le dispositif pourra être déclenché par la société de gestion dès lors qu'un seuil (rachat net divisé par actif net) prédéfini dans le prospectus est atteint. Dans le cas où les conditions de liquidité le permettent, la société de gestion peut décider de ne pas déclencher le dispositif de plafonnement des rachats, et par conséquent d'honorer les rachats au-delà de ce seuil.

La durée maximale d'application du dispositif de plafonnement des rachats dépend de la périodicité de calcul de la valeur liquidative du FCP et est déterminée dans le prospectus.

Les ordres de rachat non exécutés sur une valeur liquidative seront automatiquement reportés sur la prochaine date de centralisation.

Le FCP peut prévoir des conditions de souscription minimale dont les modalités sont prévues dans le prospectus.

Le fonds peut cesser d'émettre des parts en application du troisième alinéa de l'article L. 214-8-7 du Code monétaire et financier, de manière provisoire ou définitive, partiellement ou totalement, dans les situations objectives entraînant la fermeture des souscriptions telles qu'un nombre maximum de

parts émises, un montant maximum d'actif atteint ou l'expiration d'une période de souscription déterminée. Le déclenchement de cet outil fera l'objet d'une information par tout moyen des porteurs existants relative à son activation, ainsi qu'au seuil et à la situation objective ayant conduit à la décision de fermeture partielle ou totale. Dans le cas d'une fermeture partielle, cette information par tout moyen précisera explicitement les modalités selon lesquelles les porteurs existants peuvent continuer de souscrire pendant la durée de cette fermeture partielle. Les porteurs de parts sont également informés par tout moyen de la décision du fonds ou de la société de gestion soit de mettre fin à la fermeture totale ou partielle des souscriptions (lors du passage sous le seuil de déclenchement), soit de ne pas y mettre fin (en cas de changement de seuil ou de modification de la situation objective ayant conduit à la mise en œuvre de cet outil). Une modification de la situation objective invoquée ou du seuil de déclenchement de l'outil doit toujours être effectuée dans l'intérêt des porteurs de parts. L'information par tout moyen précise les raisons exactes de ces modifications.

Restrictions à la détention de parts du FCP :

La société de gestion peut restreindre ou empêcher la détention directe ou indirecte des parts du FCP par toute personne qualifiée de « Personne non Eligible » au sens ci-après défini :

Une Personne non Eligible est :

- une « U.S. Person » ⁽¹⁾, au sens de la loi américaine « Dodd Frank », telle que définie par la réglementation américaine « Régulation S » de la Securities and Exchange Commission (« SEC ») ; ou

- toute autre personne (a) qui apparaît directement ou indirectement en infraction avec les lois et règlements de tout pays ou toute autorité gouvernementale, ou (b) qui pourrait, de l'avis de la société de gestion du FCP, faire subir un dommage au FCP qu'il n'aurait autrement ni enduré ni subi.

A cette fin, la société de gestion du FCP peut :

- (i) refuser d'émettre toute part dès lors qu'il apparaît qu'une telle émission aurait ou pourrait avoir pour effet que les dites parts soient directement ou indirectement détenues par ou au bénéfice d'une Personne non Eligible ;
- (ii) à tout moment requérir d'une personne ou entité dont le nom apparaît sur le registre des porteurs de parts que lui soit fournie toute information, accompagnée d'une déclaration sur l'honneur, qu'elle estimerait nécessaire aux fins de déterminer si le bénéficiaire effectif des parts est ou non une Personne non Eligible ; et

- (iii) procéder, après un délai raisonnable, au rachat forcé de toutes les parts détenues par un porteur lorsqu'il lui apparaît que ce dernier est (a) une Personne non Eligible et, (b) qu'elle est seule ou conjointement, le bénéficiaire effectif des parts. Pendant ce délai, le bénéficiaire effectif des parts pourra présenter ses observations à l'organe compétent.

Le rachat forcé s'effectuera à la dernière valeur liquidative connue, diminuée le cas échéant des frais, droits et commissions applicables, qui resteront à la charge de la Personne non Eligible.

(1) La définition d'une « U.S. Person » est disponible au sein des mentions légales du site internet de la société de gestion : www.cpr-am.com ou dans le prospectus du FCP.

Article 4 - Calcul de la valeur liquidative

Le calcul de la valeur liquidative des parts est effectué en tenant compte des règles d'évaluation figurant dans le prospectus.

Les apports en nature ne peuvent comporter que les titres, valeurs ou contrats admis à composer l'actif des OPCVM ; ils sont évalués conformément aux règles d'évaluation applicables au calcul de la valeur liquidative.

TITRE 2 - FONCTIONNEMENT DU FONDS

Article 5 - La société de gestion

La gestion du FCP est assurée par la société de gestion conformément à l'orientation définie pour le FCP.

La société de gestion agit en toutes circonstances dans l'intérêt exclusif des porteurs de parts et peut seule exercer les droits de vote attachés aux titres compris dans le FCP.

Article 5 bis - Règles de fonctionnement

Les instruments et dépôts éligibles à l'actif de l'OPCVM ainsi que les règles d'investissement sont décrits dans le prospectus.

Article 5 ter - Admission à la négociation sur un marché réglementé et/ou un système multilatéral de négociation

Les parts peuvent faire l'objet d'une admission à la négociation sur un marché réglementé et/ou un système multilatéral de négociation selon la réglementation en vigueur. Dans le cas où le FCP dont les parts sont admises aux négociations sur un marché réglementé a un objectif de gestion fondé sur un indice, le FCP devra avoir mis en place un dispositif permettant de s'assurer que le cours de ses parts ne s'écarte pas sensiblement de sa valeur liquidative.

Article 6 - Le dépositaire

Le dépositaire assure les missions qui lui incombent en application des lois et règlements en vigueur ainsi que celles qui lui ont été contractuellement confiées par la société de gestion. Il doit notamment s'assurer de la régularité des décisions de la société de gestion. Il doit, le cas échéant, prendre toutes mesures conservatoires qu'il juge utiles.

En cas de litige avec la société de gestion, il en informe l'Autorité des Marchés Financiers.

Si le FCP est un OPCVM nourricier, le dépositaire a conclu une convention d'échange d'information avec le dépositaire de l'OPC maître ou, le cas échéant, quand il est également dépositaire de l'OPC maître, il a établi un cahier des charges adapté.

Article 7 - Le commissaire aux comptes

Un commissaire aux comptes est désigné pour six exercices, après accord de l'Autorité des Marchés Financiers, par l'organe de gouvernance de la société de gestion.

Il certifie la régularité et la sincérité des comptes.

Il peut être renouvelé dans ses fonctions.

Le Commissaire aux Comptes est tenu de signaler dans les meilleurs délais à l'Autorité des Marchés Financiers tout fait ou toute décision concernant l'organisme

de placement collectif en valeurs mobilières dont il a eu connaissance dans l'exercice de sa mission, de nature :

1° A constituer une violation des dispositions législatives ou réglementaires applicables à cet organisme et susceptible d'avoir des effets significatifs sur la situation financière, le résultat ou le patrimoine ;

2° A porter atteinte aux conditions ou à la continuité de son exploitation ;

3° A entraîner l'émission de réserves ou le refus de la certification des comptes.

Les évaluations des actifs et la détermination des parités d'échange dans les opérations de transformation, fusion ou scission sont effectuées sous le contrôle du commissaire aux comptes.

Il apprécie tout apport en nature sous sa responsabilité.

Il contrôle la composition de l'actif et des autres éléments avant publication.

Les honoraires du commissaire aux comptes sont fixés d'un commun accord entre celui-ci et la société de gestion au vu d'un programme de travail précisant les diligences estimées nécessaires.

Il atteste les situations servant de base à la distribution d'acomptes

Si le FCP est un OPCVM nourricier :

- Le commissaire aux comptes a conclu une convention d'échange d'information avec le commissaire aux comptes de l'OPC maître ;
- Lorsqu'il est également le commissaire aux comptes de l'OPC maître, il établit un programme de travail adapté.

Ses honoraires sont compris dans les frais de gestion.

Article 8 - Les comptes et le rapport de gestion

À la clôture de chaque exercice, la société de gestion établit les documents de synthèse et établit un rapport sur la gestion du FCP pendant l'exercice écoulé.

La société de gestion établit au minimum de façon semestrielle et sous contrôle du dépositaire, l'inventaire des actifs de l'OPC.

La société de gestion tient ces documents à la disposition des porteurs de parts dans les quatre mois suivant la clôture de l'exercice et les informe du montant

des revenus auxquels ils ont droit : ces documents sont, soit transmis par courrier à la demande expresse des porteurs de parts, soit mis à leur disposition à la société de gestion.

TITRE 3 - MODALITÉS D'AFFECTATION DES SOMMES DISTRIBUABLES

Article 9 - Modalités d'affectation des sommes distribuables

Les sommes distribuables sont constituées par :

1° Le résultat net augmenté du report à nouveau et majoré ou diminué du solde du compte de régularisation des revenus ;

2° Les plus-values réalisées, nettes de frais, diminuées des moins-values réalisées, nettes de frais constatées au cours de l'exercice, augmentées des plus-values nettes de même nature constatées au cours d'exercices antérieurs n'ayant pas fait l'objet d'une distribution et d'une capitalisation et diminuées ou augmentées du solde du compte de régularisation des plus-values.

Les sommes mentionnées aux 1° et 2° peuvent être distribuées, en tout ou partie, indépendamment l'une de l'autre.

La mise en paiement des sommes distribuables est effectuée dans un délai maximal de 5 mois suivant la clôture de l'exercice.

Le résultat net du FCP est égal au montant des intérêts, arrérages, dividendes, primes et lots, et tous autres produits relatifs aux titres constituant le portefeuille du FCP majoré du produit des sommes momentanément disponibles et diminué du montant des frais de gestion, des dotations éventuelles aux amortissements et de la charge des emprunts.

La société de gestion décide de la répartition des sommes distribuables.

Pour chaque catégorie de parts, le cas échéant, le prospectus prévoit que le FCP adopte l'une des formules suivantes pour chacune des sommes mentionnées aux 1° et 2° ci-dessus :

- . Le FCP a opté pour la capitalisation pure.

A ce titre, le résultat net/les plus-values nettes réalisées est/sont intégralement capitalisé(es) chaque année à l'exception de celles qui font l'objet d'une distribution obligatoire en vertu de la loi.

. Le FCP a opté pour la distribution pure.

A ce titre, le FCP distribue intégralement son résultat net/ses plus-values nettes réalisées chaque année, aux arrondis près, dans les cinq mois suivants la clôture des comptes annuels.

La société de gestion peut décider, en cours d'exercice, la mise en distribution d'un ou plusieurs acompte(s) dans la limite, soit des revenus nets comptabilisés, soit des plus-values nettes réalisées à la date de décision.

. Le FCP se réserve la possibilité de capitaliser et/ou de distribuer partiellement ou totalement son résultat net/ses plus-values nettes réalisées et/ou de porter les sommes distribuables en report.

La société de gestion décide chaque année de l'affectation du résultat net/des plus-values nettes réalisées.

Dans le cas d'une distribution partielle ou totale, la société de gestion peut décider la mise en distribution d'un ou plusieurs acompte(s) dans la limite, soit des revenus nets comptabilisés, soit des plus-values nettes réalisées à la date de décision.

TITRE 4 - FUSION - SCISSION - DISSOLUTION – LIQUIDATION

Article 10 - Fusion – Scission

La société de gestion peut soit faire apport, en totalité ou en partie, des actifs compris dans le FCP à un autre OPC, soit scinder le FCP en deux ou plusieurs autres fonds communs.

Ces opérations de fusion ou de scission ne peuvent être réalisées qu'après que les porteurs en ont été avisés.

Elles donnent lieu à la délivrance d'une nouvelle attestation précisant le nombre de parts détenues par chaque porteur.

Article 11 - Dissolution – Prorogation

Si les actifs du FCP demeurent inférieurs, pendant trente jours, au montant fixé à l'article 2 ci-dessus, la société de gestion en informe l'Autorité des Marchés Financiers et procède, sauf opération de fusion avec un autre fonds commun de placement, à la dissolution du FCP.

La société de gestion peut dissoudre par anticipation le FCP ; elle informe les porteurs de parts de sa décision et à partir de cette date les demandes de souscription ou de rachat ne sont plus acceptées.

La société de gestion procède également à la dissolution du FCP en cas de demande de rachat de la totalité des parts, de cessation de fonction du dépositaire, lorsqu'aucun autre dépositaire n'a été désigné, ou à l'expiration de la durée du FCP, si celle-ci n'a pas été prorogée.

La société de gestion informe l'Autorité des Marchés Financiers par courrier de la date et de la procédure de dissolution retenue. Ensuite, elle adresse à l'Autorité des Marchés Financiers le rapport du commissaire aux comptes.

La prorogation d'un FCP peut être décidée par la société de gestion en accord avec le dépositaire. Sa décision doit être prise au moins 3 mois avant l'expiration de la durée prévue pour le FCP et portée à la connaissance des porteurs de parts et de l'Autorité des Marchés Financiers.

Article 12 – Liquidation

En cas de dissolution, la société de gestion ou le liquidateur désigné assume les fonctions de liquidateur ; à défaut, le liquidateur est désigné en justice à la demande de toute personne intéressée. Ils sont investis à cet effet, des pouvoirs les plus étendus pour réaliser les actifs, payer les créanciers éventuels et répartir le solde disponible entre les porteurs de parts en numéraire ou en valeurs.

Le commissaire aux comptes et le dépositaire continuent d'exercer leurs fonctions jusqu'à la fin des opérations de liquidation.

TITRE 5 - CONTESTATION

Article 13 - Compétence - Élection de domicile

Toutes contestations relatives au FCP qui peuvent s'élever pendant la durée de fonctionnement de celui-ci, ou lors de sa liquidation, soit entre les porteurs de parts, soit entre ceux-ci et la société de gestion ou le dépositaire, sont soumises à la juridiction des tribunaux compétents.

