

Classe : C - ISIN : FR0010058008

Objectif

Le présent document contient des informations essentielles sur le produit d'investissement. Il ne s'agit pas d'un document à caractère commercial. Ces informations vous sont fournies conformément à une obligation légale, afin de vous aider à comprendre en quoi consiste ce produit et quels risques, coûts, gains et pertes potentiels y sont associés, et de vous aider à le comparer à d'autres produits.

Produit

Nom du produit :	DNCA Value Europe (le "Fonds")
Nom de l'initiateur du produit :	DNCA FINANCE (la "Société de Gestion")
ISIN :	FR0010058008
Site web :	www.dnca-investments.com
Téléphone :	Pour de plus amples informations appeler le +33 1 58 62 55 00

L'Autorité des Marchés Financiers (AMF) est chargée du contrôle de DNCA FINANCE en ce qui concerne ce document d'informations clés.
Ce PRIIP est autorisé en France.
DNCA Finance est agréée en France sous le n° GP00030 et réglementée par l'AMF.
Date de production du document d'informations clés : 22 décembre 2023.

En quoi consiste ce produit ?

TYPE

Le Fonds est un Organisme de Placement Collectif en Valeurs Mobilières (OPCVM) constitué en Fonds Commun de Placement (FCP) de droit français.

DURÉE

Le Fonds est constitué pour une durée de 99 ans. Il a été agréé par l'AMF le 27/02/2004 et créé le 02/04/2004. Aussi bien la Société de Gestion du Fonds que la banque dépositaire peuvent provoquer la dissolution du Fonds selon les modalités décrites dans le règlement du Fonds.

OBJECTIFS

L'objectif est de rechercher une performance à comparer, sur la durée de placement recommandée, à l'évolution des marchés d'actions de l'indice STOXX EUROPE 600 des pays de l'Union Européenne calculé dividendes réinvestis, notamment en sélectionnant des valeurs répondant à des critères d'investissement socialement responsables.

Afin de pouvoir réaliser l'objectif de gestion, la stratégie d'investissement de l'OPCVM repose sur une gestion discrétionnaire basée sur la sélection d'actions des sociétés figurant dans l'indice STOXX EUROPE 600, sans allocation géographique particulière. Les principaux critères d'investissement sont l'évaluation relative au marché, la structure financière de la société, le taux de rendement actuel et prévisionnel, les qualités du management et le positionnement de l'entreprise sur son marché. Les secteurs économiques visés par le gérant ne sont pas limités, y compris concernant les valeurs des nouvelles technologies. Le Fonds répond aux critères d'une gestion Responsable. Ainsi, le processus d'investissement et la sélection de l'ensemble des valeurs en portefeuille tiennent compte d'une évaluation interne de la Responsabilité d'entreprise (responsabilités actionnariale, sociale, sociétale, environnementale) basée sur un modèle propriétaire d'analyse financière. Il existe une limite quant au processus de notation consistant en la fiabilité des données publiées qui repose sur la crédibilité et l'audit des reportings extra-financiers des entreprises. La Société de Gestion implémente une approche "best in universe" visant à sélectionner les émetteurs les mieux notés d'un point de vue extra-financier dans leurs univers d'investissement indépendamment de leur secteur d'activité, aboutissant à une réduction de l'univers de départ d'au moins 20 %. L'analyse extra-financière est menée sur 90 % au moins des émetteurs en portefeuille. Le processus d'investissement se décompose en trois étapes : (i) une sélection de l'univers basée sur une double approche financière et extra-financière, (ii) la structuration du portefeuille selon une approche macro-économique et (iii) l'analyse fondamentale en tenant compte des critères ESG et de valorisation des instruments sélectionnés. Le Fonds bénéficie du label ISR.

Eligible au PEA, le Fonds est en permanence investi à 75 % minimum en actions de l'Union européenne et exposé à 60 % minimum (100 % maximum) au risque des marchés actions des pays de l'Union européenne. L'exposition aux actions de sociétés dont la capitalisation est inférieure à 1 milliard d'euros ne pourra être supérieure à 50 % de l'actif net. Les actions des pays émergents ne pourront représenter plus de 20 % de l'actif net. L'investissement en actions hors Union Européenne est limité à 25 % de l'actif net.

Le Fonds peut également investir jusqu'à 25 % de son actif net en instruments de taux (titres de créance et obligations, instruments du marché monétaire) des pays de l'Union européenne. Les titres non notés ou spéculatifs c'est à dire de notation inférieure à A-3 pour le court terme ou BBB- pour le long terme selon Standard & Poor's par exemple ou jugée équivalente par la Société de Gestion, ne pourront représenter plus de 5 % de l'actif net.

Dans la limite de 10 % de l'actif net, le Fonds peut détenir des parts et/ou actions d'OPCVM et/ou de Fonds d'Investissement à Vocation Générale.

L'exposition au risque de change pourra atteindre 100 % de l'actif net du Fonds.

Le Fonds peut recourir à des instruments financiers dérivés (notamment des options, des futures et des forwards de change) à titre de couverture et/ou d'exposition des risques action et de change du portefeuille. Le Fonds ne recourra pas à des instruments financiers dérivés à des fins de surexposition du portefeuille.

Dans la limite de 25 % de l'actif net, le Fonds pourra recourir à des titres intégrant des dérivés sur des marchés réglementés français et étranger ou de gré à gré simple (ex.: obligations convertibles).

Le Fonds pourra également recourir à des dépôts et des emprunts d'espèces.

L'OPCVM est géré activement. L'indice est utilisé a posteriori à titre de comparaison des performances et dans le cadre du calcul de la commission de surperformance. Le gérant pourra ou non investir dans des titres composant l'indicateur de référence à sa libre discrétion et sans contrainte particulière.

INVESTISSEURS DE DÉTAIL VISÉS

Le produit est compatible avec les investisseurs particuliers ayant une connaissance limitée des instruments financiers sous-jacents et n'ayant aucune expérience du secteur financier. Le produit est compatible avec les investisseurs qui peuvent supporter des pertes en capital et qui n'ont pas besoin de garantie du capital. Le produit est compatible avec les clients qui cherchent à faire fructifier leur capital et qui souhaitent conserver leur investissement sur 5 ans.

AUTRES INFORMATIONS

Le Dépositaire est Crédit Industriel et Commercial (CIC). Le rachat des parts peut être demandé chaque jour.

Les sommes distribuables (résultat net et plus ou moins-values nettes réalisées) sont intégralement capitalisées chaque année.

Des informations plus détaillées sur ce Fonds, telles que le prospectus, le règlement ainsi que les derniers rapports périodiques et la valeur liquidative peuvent être obtenues gratuitement, auprès de la Société de Gestion ou en ligne à l'adresse www.dnca-investments.com

Quels sont les risques et qu'est-ce que cela pourrait me rapporter ?

INDICATEUR DE RISQUE



Risque le plus faible

Risque le plus élevé



L'indicateur de risque part de l'hypothèse que vous conservez le produit pour 5 ans.

Le risque réel peut être très différent si vous optez pour une sortie avant échéance, et vous pourriez obtenir moins en retour.

L'indicateur synthétique de risque permet d'apprécier le niveau de risque de ce produit par rapport à d'autres. Il indique la probabilité que ce produit enregistre des pertes en cas de mouvements sur les marchés ou d'une impossibilité de notre part de vous payer.

SCÉNARIOS DE PERFORMANCES

Les chiffres indiqués comprennent tous les coûts du produit lui-même, mais pas nécessairement tous les frais dus à votre conseiller ou distributeur. Ces chiffres ne tiennent pas compte de votre situation fiscale personnelle, qui peut également influencer sur les montants que vous recevrez. Ce que vous obtiendrez de ce produit dépend des performances futures du marché. L'évolution future du marché est aléatoire et ne peut être prédite avec précision.

Les scénarios défavorables, intermédiaires et favorables présentés représentent des exemples utilisant les meilleures et pires performances, ainsi que la performance moyenne du produit au cours des 10 dernières années. Les marchés pourraient évoluer très différemment à l'avenir.

Période de détention recommandée : Exemple d'investissement :	5 ans EUR 10 000			
		Si vous sortez après 1 an	Si vous sortez après 5 ans	
Scénarios				
Minimum	Il n'existe aucun rendement minimal garanti. Vous pourriez perdre tout ou une partie de votre investissement.			
Scénario de tensions	Ce que vous pourriez obtenir après déduction des coûts	EUR 5 510	EUR 1 760	
	Rendement annuel moyen	-44.9%	-29.4%	
Scénario défavorable	Ce que vous pourriez obtenir après déduction des coûts	EUR 7 320	EUR 6 810	Ce type de scénario s'est produit pour un investissement dans le produit entre mars 2015 et mars 2020.
	Rendement annuel moyen	-26.8%	-7.4%	
Scénario intermédiaire	Ce que vous pourriez obtenir après déduction des coûts	EUR 10 430	EUR 10 610	Ce type de scénario s'est produit pour un investissement dans le produit entre avril 2016 et avril 2021.
	Rendement annuel moyen	4.3%	1.2%	
Scénario favorable	Ce que vous pourriez obtenir après déduction des coûts	EUR 14 400	EUR 12 030	Ce type de scénario s'est produit pour un investissement dans le produit entre novembre 2018 et novembre 2023.
	Rendement annuel moyen	44.0%	3.8%	

Le scénario de tensions montre ce que vous pourriez obtenir dans des situations de marché extrêmes.

Que se passe-t-il si DNCA FINANCE n'est pas en mesure d'effectuer les versements ?

Le produit est une copropriété d'instruments financiers et de dépôts distincte de la société de gestion de portefeuille. En cas de défaillance de cette dernière, les actifs du produit conservés par le dépositaire ne seront pas affectés. En cas de défaillance du dépositaire, le risque de perte financière du produit est atténué en raison de la ségrégation légale des actifs du dépositaire de ceux du produit.

Que va me coûter cet investissement ?

Il se peut que la personne qui vous vend ce produit ou qui vous fournit des conseils à son sujet vous demande de payer des coûts supplémentaires. Si c'est le cas, cette personne vous informera au sujet de ces coûts et vous montrera l'incidence de ces coûts sur votre investissement.

COÛTS AU FIL DU TEMPS

Les tableaux présentent les montants prélevés sur votre investissement afin de couvrir les différents types de coûts. Ces montants dépendent du montant que vous investissez, du temps pendant lequel vous détenez le produit et du rendement du produit. Les montants indiqués ici sont des illustrations basées sur un exemple de montant d'investissement et différentes périodes d'investissement possibles.

Nous avons supposé :

- qu'au cours de la première année vous récupéreriez le montant que vous avez investi (rendement annuel de 0 %). Que pour les autres périodes de détention, le produit évolue de la manière indiquée dans le scénario intermédiaire.
- EUR 10 000 sont investis.

Coûts totaux	EUR 488	EUR 1 845
Incidence des coûts annuels	4.9%	3.3%

Elle montre dans quelle mesure les coûts réduisent annuellement votre rendement au cours de la période de détention. Par exemple, elle montre que si vous sortez à la fin de la période de détention recommandée, il est prévu que votre rendement moyen par an soit de 4.5 % avant déduction des coûts et de 1.2 % après cette déduction.

COMPOSITION DES COÛTS

Coûts ponctuels à l'entrée ou à la sortie		Si vous sortez après 1 an
Coûts d'entrée	Jusqu'à 2.00% du montant que vous payez au moment de l'entrée dans l'investissement.	Jusqu'à EUR 200
Coûts de sortie	Nous ne facturons pas de coût de sortie pour ce produit.	EUR 0
Coûts récurrents prélevés chaque année		
Frais de gestion et autres frais administratifs ou d'exploitation	2.39% de la valeur de votre investissement par an. Cette estimation se base sur les coûts réels au cours de l'année dernière.	EUR 239
Coûts de transaction	0.45% de la valeur de votre investissement par an. Il s'agit d'une estimation des coûts encourus lorsque nous achetons et vendons les investissements sous-jacents au produit. Le montant réel varie en fonction de la quantité que nous achetons et vendons.	EUR 45
Coûts accessoires prélevés sous certaines conditions spécifiques		
Commissions liées aux résultats	20.00% de la performance positive nette de frais au-delà de l'EURO STOXX 600 NR calculé avec High Water Mark*. Le montant réel varie en fonction de la performance de votre investissement. L'estimation des coûts agrégés ci-dessus inclut la moyenne des 5 dernières années.	EUR 4

Combien de temps dois-je le conserver, et puis-je retirer de l'argent de façon anticipée ?

Période de détention recommandée : 5 années.

La période de détention recommandée a été choisie pour fournir un rendement constant moins dépendant des fluctuations du marché.

Vous pouvez obtenir le remboursement de la totalité ou partie de votre investissement à tout moment avant échéance du RHP ou le détenir plus longtemps. Il n'y a pas de pénalités facturées aux désinvestissements anticipés.

Les demandes de souscription et de rachat sont centralisées, chez le dépositaire, chaque jour de bourse jusqu'à 12h30 et sont exécutées le jour de bourse suivant (J+1) sur la valeur liquidative calculée sur les cours de clôture de J et publiée à J+1. Le règlement/livraison est effectué en J+2. Dans le cas où le jour de centralisation est un jour férié en France (au sens du Code du Travail) où les bourses de référence sont ouvertes, la centralisation s'effectue le jour ouvré suivant.

Comment puis-je formuler une réclamation ?

Dans le cas où une personne physique ou morale souhaite déposer une plainte auprès de la Société de Gestion du Fonds afin de faire reconnaître un droit ou de réparer un préjudice, le plaignant doit adresser une demande écrite contenant une description du problème et les détails à l'origine de la plainte, soit par courrier électronique, soit par courrier, dans une langue officielle de leur pays d'origine à l'adresse suivante :

DNCA FINANCE, 19 Place Vendôme, 75001 Paris

dnca@dnca-investments.com

www.dnca-investments.com

Autres informations pertinentes

Des informations plus détaillées sur ce Fonds, telles que le prospectus, le règlement ainsi que le dernier rapport annuel et semestriel, peuvent être obtenues gratuitement, auprès de la Société de Gestion ou en ligne à l'adresse www.dnca-investments.com.

Les performances passées et les scénarios de performance précédents sont disponibles auprès de la Société de Gestion.

Classe : DE - ISIN : FR0013471794

Objectif

Le présent document contient des informations essentielles sur le produit d'investissement. Il ne s'agit pas d'un document à caractère commercial. Ces informations vous sont fournies conformément à une obligation légale, afin de vous aider à comprendre en quoi consiste ce produit et quels risques, coûts, gains et pertes potentiels y sont associés, et de vous aider à le comparer à d'autres produits.

Produit

Nom du produit : DNCA Value Europe (le "Fonds")
Nom de l'initiateur du produit : DNCA FINANCE (la "Société de Gestion")
ISIN : FR0013471794
Site web : www.dnca-investments.com

Téléphone : Pour de plus amples informations appeler le +33 1 58 62 55 00

L'Autorité des Marchés Financiers (AMF) est chargée du contrôle de DNCA FINANCE en ce qui concerne ce document d'informations clés.

Ce PRIIP est autorisé en France.

DNCA Finance est agréée en France sous le n° GP00030 et réglementée par l'AMF.

Date de production du document d'informations clés : 22 décembre 2023.

En quoi consiste ce produit ?

TYPE

Le Fonds est un Organisme de Placement Collectif en Valeurs Mobilières (OPCVM) constitué en Fonds Commun de Placement (FCP) de droit français.

DURÉE

Le Fonds est constitué pour une durée de 99 ans. Il a été agréé par l'AMF le 27/02/2004 et créé le 02/04/2004. Aussi bien la Société de Gestion du Fonds que la banque dépositaire peuvent provoquer la dissolution du Fonds selon les modalités décrites dans le règlement du Fonds.

OBJECTIFS

L'objectif est de rechercher une performance à comparer, sur la durée de placement recommandée, à l'évolution des marchés d'actions de l'indice STOXX EUROPE 600 des pays de l'Union Européenne calculé dividendes réinvestis, notamment en sélectionnant des valeurs répondant à des critères d'investissement socialement responsables.

Afin de pouvoir réaliser l'objectif de gestion, la stratégie d'investissement de l'OPCVM repose sur une gestion discrétionnaire basée sur la sélection d'actions des sociétés figurant dans l'indice STOXX EUROPE 600, sans allocation géographique particulière. Les principaux critères d'investissement sont l'évaluation relative au marché, la structure financière de la société, le taux de rendement actuel et prévisionnel, les qualités du management et le positionnement de l'entreprise sur son marché. Les secteurs économiques visés par le gérant ne sont pas limités, y compris concernant les valeurs des nouvelles technologies. Le Fonds répond aux critères d'une gestion Responsable. Ainsi, le processus d'investissement et la sélection de l'ensemble des valeurs en portefeuille tiennent compte d'une évaluation interne de la Responsabilité d'entreprise (responsabilités actionnariale, sociale, sociétale, environnementale) basée sur un modèle propriétaire d'analyse financière. Il existe une limite quant au processus de notation consistant en la fiabilité des données publiées qui repose sur la crédibilité et l'audit des reportings extra-financiers des entreprises. La Société de Gestion implémente une approche "best in universe" visant à sélectionner les émetteurs les mieux notés d'un point de vue extra-financier dans leurs univers d'investissement indépendamment de leur secteur d'activité, aboutissant à une réduction de l'univers de départ d'au moins 20 %. L'analyse extra-financière est menée sur 90 % au moins des émetteurs en portefeuille. Le processus d'investissement se décompose en trois étapes : (i) une sélection de l'univers basée sur une double approche financière et extra-financière, (ii) la structuration du portefeuille selon une approche macro-économique et (iii) l'analyse fondamentale en tenant compte des critères ESG et de valorisation des instruments sélectionnés. Le Fonds bénéficie du label ISR.

Eligible au PEA, le Fonds est en permanence investi à 75 % minimum en actions de l'Union européenne et exposé à 60 % minimum (100 % maximum) au risque des marchés actions des pays de l'Union européenne. L'exposition aux actions de sociétés dont la capitalisation est inférieure à 1 milliard d'euros ne pourra être supérieure à 50 % de l'actif net. Les actions des pays émergents ne pourront représenter plus de 20 % de l'actif net. L'investissement en actions hors Union Européenne est limité à 25 % de l'actif net.

Le Fonds peut également investir jusqu'à 25 % de son actif net en instruments de taux (titres de créance et obligations, instruments du marché monétaire) des pays de l'Union européenne. Les titres non notés ou spéculatifs c'est à dire de notation inférieure à A-3 pour le court terme ou BBB- pour le long terme selon Standard & Poor's par exemple ou jugée équivalente par la Société de Gestion, ne pourront représenter plus de 5 % de l'actif net.

Dans la limite de 10 % de l'actif net, le Fonds peut détenir des parts et/ou actions d'OPCVM et/ou de Fonds d'Investissement à Vocation Générale.

L'exposition au risque de change pourra atteindre 100 % de l'actif net du Fonds.

Le Fonds peut recourir à des instruments financiers dérivés (notamment des options, des futures et des forwards de change) à titre de couverture et/ou d'exposition des risques action et de change du portefeuille. Le Fonds ne recourra pas à des instruments financiers dérivés à des fins de surexposition du portefeuille.

Dans la limite de 25 % de l'actif net, le Fonds pourra recourir à des titres intégrant des dérivés sur des marchés réglementés français et étranger ou de gré à gré simple (ex.: obligations convertibles).

Le Fonds pourra également recourir à des dépôts et des emprunts d'espèces.

L'OPCVM est géré activement. L'indice est utilisé a posteriori à titre de comparaison des performances et dans le cadre du calcul de la commission de surperformance. Le gérant pourra ou non investir dans des titres composant l'indicateur de référence à sa libre discrétion et sans contrainte particulière.

INVESTISSEURS DE DÉTAIL VISÉS

Le produit est compatible avec les investisseurs particuliers ayant une connaissance limitée des instruments financiers sous-jacents et n'ayant aucune expérience du secteur financier. Le produit est compatible avec les investisseurs qui peuvent supporter des pertes en capital et qui n'ont pas besoin de garantie du capital. Le produit est compatible avec les clients qui cherchent à faire fructifier leur capital et à percevoir des revenus réguliers et qui souhaitent conserver leur investissement sur 5 ans.

AUTRES INFORMATIONS

Le Dépositaire est Crédit Industriel et Commercial (CIC). Le rachat des parts peut être demandé chaque jour.

Les revenus sont distribués.

Des informations plus détaillées sur ce Fonds, telles que le prospectus, le règlement ainsi que les derniers rapports périodiques et la valeur liquidative peuvent être obtenues gratuitement, auprès de la Société de Gestion ou en ligne à l'adresse www.dnca-investments.com

Quels sont les risques et qu'est-ce que cela pourrait me rapporter ?

INDICATEUR DE RISQUE



Risque le plus faible

Risque le plus élevé



L'indicateur de risque part de l'hypothèse que vous conservez le produit pour 5 ans.

Le risque réel peut être très différent si vous optez pour une sortie avant échéance, et vous pourriez obtenir moins en retour.

L'indicateur synthétique de risque permet d'apprécier le niveau de risque de ce produit par rapport à d'autres. Il indique la probabilité que ce produit enregistre des pertes en cas de mouvements sur les marchés ou d'une impossibilité de notre part de vous payer.

SCÉNARIOS DE PERFORMANCES

Les chiffres indiqués comprennent tous les coûts du produit lui-même, mais pas nécessairement tous les frais dus à votre conseiller ou distributeur. Ces chiffres ne tiennent pas compte de votre situation fiscale personnelle, qui peut également influencer sur les montants que vous recevrez. Ce que vous obtiendrez de ce produit dépend des performances futures du marché. L'évolution future du marché est aléatoire et ne peut être prédite avec précision.

Les scénarios défavorables, intermédiaires et favorables présentés représentent des exemples utilisant les meilleures et pires performances, ainsi que la performance moyenne du produit au cours des 10 dernières années. Les marchés pourraient évoluer très différemment à l'avenir.

Période de détention recommandée : Exemple d'investissement :	5 ans EUR 10 000			
		Si vous sortez après 1 an	Si vous sortez après 5 ans	
Scénarios				
Minimum	Il n'existe aucun rendement minimal garanti. Vous pourriez perdre tout ou une partie de votre investissement.			
Scénario de tensions	Ce que vous pourriez obtenir après déduction des coûts	EUR 5 510	EUR 1 760	
	Rendement annuel moyen	-44.9%	-29.4%	
Scénario défavorable	Ce que vous pourriez obtenir après déduction des coûts	EUR 7 390	EUR 7 150	Ce type de scénario s'est produit pour un investissement dans le produit entre mars 2015 et mars 2020.
	Rendement annuel moyen	-26.1%	-6.5%	
Scénario intermédiaire	Ce que vous pourriez obtenir après déduction des coûts	EUR 10 530	EUR 11 150	Ce type de scénario s'est produit pour un investissement dans le produit entre avril 2016 et avril 2021.
	Rendement annuel moyen	5.3%	2.2%	
Scénario favorable	Ce que vous pourriez obtenir après déduction des coûts	EUR 14 550	EUR 12 640	Ce type de scénario s'est produit pour un investissement dans le produit entre novembre 2018 et novembre 2023.
	Rendement annuel moyen	45.5%	4.8%	

Le scénario de tensions montre ce que vous pourriez obtenir dans des situations de marché extrêmes.

Que se passe-t-il si DNCA FINANCE n'est pas en mesure d'effectuer les versements ?

Le produit est une copropriété d'instruments financiers et de dépôts distincte de la société de gestion de portefeuille. En cas de défaillance de cette dernière, les actifs du produit conservés par le dépositaire ne seront pas affectés. En cas de défaillance du dépositaire, le risque de perte financière du produit est atténué en raison de la ségrégation légale des actifs du dépositaire de ceux du produit.

Que va me coûter cet investissement ?

Il se peut que la personne qui vous vend ce produit ou qui vous fournit des conseils à son sujet vous demande de payer des coûts supplémentaires. Si c'est le cas, cette personne vous informera au sujet de ces coûts et vous montrera l'incidence de ces coûts sur votre investissement.

COÛTS AU FIL DU TEMPS

Les tableaux présentent les montants prélevés sur votre investissement afin de couvrir les différents types de coûts. Ces montants dépendent du montant que vous investissez, du temps pendant lequel vous détenez le produit et du rendement du produit. Les montants indiqués ici sont des illustrations basées sur un exemple de montant d'investissement et différentes périodes d'investissement possibles.

Nous avons supposé :

- qu'au cours de la première année vous récupéreriez le montant que vous avez investi (rendement annuel de 0 %). Que pour les autres périodes de détention, le produit évolue de la manière indiquée dans le scénario intermédiaire.
- EUR 10 000 sont investis.

Coûts totaux	EUR 387	EUR 1 305
Incidence des coûts annuels	3.9%	2.3%

Elle montre dans quelle mesure les coûts réduisent annuellement votre rendement au cours de la période de détention. Par exemple, elle montre que si vous sortez à la fin de la période de détention recommandée, il est prévu que votre rendement moyen par an soit de 4.5 % avant déduction des coûts et de 2.2 % après cette déduction.

COMPOSITION DES COÛTS

Coûts ponctuels à l'entrée ou à la sortie		Si vous sortez après 1 an
Coûts d'entrée	Jusqu'à 2.00% du montant que vous payez au moment de l'entrée dans l'investissement.	Jusqu'à EUR 200
Coûts de sortie	Nous ne facturons pas de coût de sortie pour ce produit.	EUR 0
Coûts récurrents prélevés chaque année		
Frais de gestion et autres frais administratifs ou d'exploitation	1.40% de la valeur de votre investissement par an. Cette estimation se base sur les coûts réels au cours de l'année dernière.	EUR 140
Coûts de transaction	0.45% de la valeur de votre investissement par an. Il s'agit d'une estimation des coûts encourus lorsque nous achetons et vendons les investissements sous-jacents au produit. Le montant réel varie en fonction de la quantité que nous achetons et vendons.	EUR 45
Coûts accessoires prélevés sous certaines conditions spécifiques		
Commissions liées aux résultats	20.00% de la performance positive nette de frais au-delà de l'EURO STOXX 600 NR calculé avec High Water Mark*. Le montant réel varie en fonction de la performance de votre investissement. L'estimation des coûts agrégés ci-dessus inclut la moyenne des 5 dernières années.	EUR 2

Combien de temps dois-je le conserver, et puis-je retirer de l'argent de façon anticipée ?

Période de détention recommandée : 5 années.

La période de détention recommandée a été choisie pour fournir un rendement constant moins dépendant des fluctuations du marché.

Vous pouvez obtenir le remboursement de la totalité ou partie de votre investissement à tout moment avant échéance du RHP ou le détenir plus longtemps. Il n'y a pas de pénalités facturées aux désinvestissements anticipés.

Les demandes de souscription et de rachat sont centralisées, chez le dépositaire, chaque jour de bourse jusqu'à 12h30 et sont exécutées le jour de bourse suivant (J+1) sur la valeur liquidative calculée sur les cours de clôture de J et publiée à J+1. Le règlement/livraison est effectué en J+2. Dans le cas où le jour de centralisation est un jour férié en France (au sens du Code du Travail) où les bourses de référence sont ouvertes, la centralisation s'effectue le jour ouvré suivant.

Comment puis-je formuler une réclamation ?

Dans le cas où une personne physique ou morale souhaite déposer une plainte auprès de la Société de Gestion du Fonds afin de faire reconnaître un droit ou de réparer un préjudice, le plaignant doit adresser une demande écrite contenant une description du problème et les détails à l'origine de la plainte, soit par courrier électronique, soit par courrier, dans une langue officielle de leur pays d'origine à l'adresse suivante :

DNCA FINANCE, 19 Place Vendôme, 75001 Paris

dnca@dnca-investments.com

www.dnca-investments.com

Autres informations pertinentes

Des informations plus détaillées sur ce Fonds, telles que le prospectus, le règlement ainsi que le dernier rapport annuel et semestriel, peuvent être obtenues gratuitement, auprès de la Société de Gestion ou en ligne à l'adresse www.dnca-investments.com.

Les performances passées et les scénarios de performance précédents sont disponibles auprès de la Société de Gestion.

Classe : I - ISIN : FR0010884361

Objectif

Le présent document contient des informations essentielles sur le produit d'investissement. Il ne s'agit pas d'un document à caractère commercial. Ces informations vous sont fournies conformément à une obligation légale, afin de vous aider à comprendre en quoi consiste ce produit et quels risques, coûts, gains et pertes potentiels y sont associés, et de vous aider à le comparer à d'autres produits.

Produit

Nom du produit :	DNCA Value Europe (le "Fonds")
Nom de l'initiateur du produit :	DNCA FINANCE (la "Société de Gestion")
ISIN :	FR0010884361
Site web :	www.dnca-investments.com
Téléphone :	Pour de plus amples informations appeler le +33 1 58 62 55 00

L'Autorité des Marchés Financiers (AMF) est chargée du contrôle de DNCA FINANCE en ce qui concerne ce document d'informations clés.
Ce PRIIP est autorisé en France.
DNCA Finance est agréée en France sous le n° GP00030 et réglementée par l'AMF.
Date de production du document d'informations clés : 22 décembre 2023.

En quoi consiste ce produit ?

TYPE

Le Fonds est un Organisme de Placement Collectif en Valeurs Mobilières (OPCVM) constitué en Fonds Commun de Placement (FCP) de droit français.

DURÉE

Le Fonds est constitué pour une durée de 99 ans. Il a été agréé par l'AMF le 27/02/2004 et créé le 02/04/2004. Aussi bien la Société de Gestion du Fonds que la banque dépositaire peuvent provoquer la dissolution du Fonds selon les modalités décrites dans le règlement du Fonds.

OBJECTIFS

L'objectif est de rechercher une performance à comparer, sur la durée de placement recommandée, à l'évolution des marchés d'actions de l'indice STOXX EUROPE 600 des pays de l'Union Européenne calculé dividendes réinvestis, notamment en sélectionnant des valeurs répondant à des critères d'investissement socialement responsables.

Afin de pouvoir réaliser l'objectif de gestion, la stratégie d'investissement de l'OPCVM repose sur une gestion discrétionnaire basée sur la sélection d'actions des sociétés figurant dans l'indice STOXX EUROPE 600, sans allocation géographique particulière. Les principaux critères d'investissement sont l'évaluation relative au marché, la structure financière de la société, le taux de rendement actuel et prévisionnel, les qualités du management et le positionnement de l'entreprise sur son marché. Les secteurs économiques visés par le gérant ne sont pas limités, y compris concernant les valeurs des nouvelles technologies. Le Fonds répond aux critères d'une gestion Responsable. Ainsi, le processus d'investissement et la sélection de l'ensemble des valeurs en portefeuille tiennent compte d'une évaluation interne de la Responsabilité d'entreprise (responsabilités actionnariale, sociale, sociétale, environnementale) basée sur un modèle propriétaire d'analyse financière. Il existe une limite quant au processus de notation consistant en la fiabilité des données publiées qui repose sur la crédibilité et l'audit des reportings extra-financiers des entreprises. La Société de Gestion implémente une approche "best in universe" visant à sélectionner les émetteurs les mieux notés d'un point de vue extra-financier dans leurs univers d'investissement indépendamment de leur secteur d'activité, aboutissant à une réduction de l'univers de départ d'au moins 20 %. L'analyse extra-financière est menée sur 90 % au moins des émetteurs en portefeuille. Le processus d'investissement se décompose en trois étapes : (i) une sélection de l'univers basée sur une double approche financière et extra-financière, (ii) la structuration du portefeuille selon une approche macro-économique et (iii) l'analyse fondamentale en tenant compte des critères ESG et de valorisation des instruments sélectionnés. Le Fonds bénéficie du label ISR.

Eligible au PEA, le Fonds est en permanence investi à 75 % minimum en actions de l'Union européenne et exposé à 60 % minimum (100 % maximum) au risque des marchés actions des pays de l'Union européenne. L'exposition aux actions de sociétés dont la capitalisation est inférieure à 1 milliard d'euros ne pourra être supérieure à 50 % de l'actif net. Les actions des pays émergents ne pourront représenter plus de 20 % de l'actif net. L'investissement en actions hors Union Européenne est limité à 25 % de l'actif net.

Le Fonds peut également investir jusqu'à 25 % de son actif net en instruments de taux (titres de créance et obligations, instruments du marché monétaire) des pays de l'Union européenne. Les titres non notés ou spéculatifs c'est à dire de notation inférieure à A-3 pour le court terme ou BBB- pour le long terme selon Standard & Poor's par exemple ou jugée équivalente par la Société de Gestion, ne pourront représenter plus de 5 % de l'actif net.

Dans la limite de 10 % de l'actif net, le Fonds peut détenir des parts et/ou actions d'OPCVM et/ou de Fonds d'Investissement à Vocation Générale.

L'exposition au risque de change pourra atteindre 100 % de l'actif net du Fonds.

Le Fonds peut recourir à des instruments financiers dérivés (notamment des options, des futures et des forwards de change) à titre de couverture et/ou d'exposition des risques action et de change du portefeuille. Le Fonds ne recourra pas à des instruments financiers dérivés à des fins de surexposition du portefeuille.

Dans la limite de 25 % de l'actif net, le Fonds pourra recourir à des titres intégrant des dérivés sur des marchés réglementés français et étranger ou de gré à gré simple (ex.: obligations convertibles).

Le Fonds pourra également recourir à des dépôts et des emprunts d'espèces.

L'OPCVM est géré activement. L'indice est utilisé a posteriori à titre de comparaison des performances et dans le cadre du calcul de la commission de surperformance. Le gérant pourra ou non investir dans des titres composant l'indicateur de référence à sa libre discrétion et sans contrainte particulière.

INVESTISSEURS DE DÉTAIL VISÉS

Le produit est compatible avec les investisseurs particuliers ayant une connaissance limitée des instruments financiers sous-jacents et n'ayant aucune expérience du secteur financier. Le produit est compatible avec les investisseurs qui peuvent supporter des pertes en capital et qui n'ont pas besoin de garantie du capital. Le produit est compatible avec les clients qui cherchent à faire fructifier leur capital et qui souhaitent conserver leur investissement sur 5 ans.

AUTRES INFORMATIONS

Le Dépositaire est Crédit Industriel et Commercial (CIC). Le rachat des parts peut être demandé chaque jour.

Les sommes distribuables (résultat net et plus ou moins-values nettes réalisées) sont intégralement capitalisées chaque année.

Des informations plus détaillées sur ce Fonds, telles que le prospectus, le règlement ainsi que les derniers rapports périodiques et la valeur liquidative peuvent être obtenues gratuitement, auprès de la Société de Gestion ou en ligne à l'adresse www.dnca-investments.com

Quels sont les risques et qu'est-ce que cela pourrait me rapporter ?

INDICATEUR DE RISQUE



Risque le plus faible

Risque le plus élevé



L'indicateur de risque part de l'hypothèse que vous conservez le produit pour 5 ans.

Le risque réel peut être très différent si vous optez pour une sortie avant échéance, et vous pourriez obtenir moins en retour.

L'indicateur synthétique de risque permet d'apprécier le niveau de risque de ce produit par rapport à d'autres. Il indique la probabilité que ce produit enregistre des pertes en cas de mouvements sur les marchés ou d'une impossibilité de notre part de vous payer.

SCÉNARIOS DE PERFORMANCES

Les chiffres indiqués comprennent tous les coûts du produit lui-même, mais pas nécessairement tous les frais dus à votre conseiller ou distributeur. Ces chiffres ne tiennent pas compte de votre situation fiscale personnelle, qui peut également influencer sur les montants que vous recevrez. Ce que vous obtiendrez de ce produit dépend des performances futures du marché. L'évolution future du marché est aléatoire et ne peut être prédite avec précision.

Les scénarios défavorables, intermédiaires et favorables présentés représentent des exemples utilisant les meilleures et pires performances, ainsi que la performance moyenne du produit au cours des 10 dernières années. Les marchés pourraient évoluer très différemment à l'avenir.

Période de détention recommandée : Exemple d'investissement :	5 ans EUR 10 000			
		Si vous sortez après 1 an	Si vous sortez après 5 ans	
Scénarios				
Minimum	Il n'existe aucun rendement minimal garanti. Vous pourriez perdre tout ou une partie de votre investissement.			
Scénario de tensions	Ce que vous pourriez obtenir après déduction des coûts	EUR 5 530	EUR 1 760	
	Rendement annuel moyen	-44.7%	-29.4%	
Scénario défavorable	Ce que vous pourriez obtenir après déduction des coûts	EUR 7 410	EUR 7 220	Ce type de scénario s'est produit pour un investissement dans le produit entre mars 2015 et mars 2020.
	Rendement annuel moyen	-25.9%	-6.3%	
Scénario intermédiaire	Ce que vous pourriez obtenir après déduction des coûts	EUR 10 550	EUR 11 260	Ce type de scénario s'est produit pour un investissement dans le produit entre avril 2016 et avril 2021.
	Rendement annuel moyen	5.5%	2.4%	
Scénario favorable	Ce que vous pourriez obtenir après déduction des coûts	EUR 14 570	EUR 12 790	Ce type de scénario s'est produit pour un investissement dans le produit entre novembre 2018 et novembre 2023.
	Rendement annuel moyen	45.7%	5.0%	

Le scénario de tensions montre ce que vous pourriez obtenir dans des situations de marché extrêmes.

Que se passe-t-il si DNCA FINANCE n'est pas en mesure d'effectuer les versements ?

Le produit est une copropriété d'instruments financiers et de dépôts distincte de la société de gestion de portefeuille. En cas de défaillance de cette dernière, les actifs du produit conservés par le dépositaire ne seront pas affectés. En cas de défaillance du dépositaire, le risque de perte financière du produit est atténué en raison de la ségrégation légale des actifs du dépositaire de ceux du produit.

Que va me coûter cet investissement ?

Il se peut que la personne qui vous vend ce produit ou qui vous fournit des conseils à son sujet vous demande de payer des coûts supplémentaires. Si c'est le cas, cette personne vous informera au sujet de ces coûts et vous montrera l'incidence de ces coûts sur votre investissement.

COÛTS AU FIL DU TEMPS

Les tableaux présentent les montants prélevés sur votre investissement afin de couvrir les différents types de coûts. Ces montants dépendent du montant que vous investissez, du temps pendant lequel vous détenez le produit et du rendement du produit. Les montants indiqués ici sont des illustrations basées sur un exemple de montant d'investissement et différentes périodes d'investissement possibles.

Nous avons supposé :

- qu'au cours de la première année vous récupéreriez le montant que vous avez investi (rendement annuel de 0 %). Que pour les autres périodes de détention, le produit évolue de la manière indiquée dans le scénario intermédiaire.
- EUR 10 000 sont investis.

Coûts totaux	EUR 368	EUR 1 201
Incidence des coûts annuels	3.7%	2.1%

Elle montre dans quelle mesure les coûts réduisent annuellement votre rendement au cours de la période de détention. Par exemple, elle montre que si vous sortez à la fin de la période de détention recommandée, il est prévu que votre rendement moyen par an soit de 4.5 % avant déduction des coûts et de 2.4 % après cette déduction.

COMPOSITION DES COÛTS

Coûts ponctuels à l'entrée ou à la sortie		Si vous sortez après 1 an
Coûts d'entrée	Jusqu'à 2.00% du montant que vous payez au moment de l'entrée dans l'investissement.	Jusqu'à EUR 200
Coûts de sortie	Nous ne facturons pas de coût de sortie pour ce produit.	EUR 0
Coûts récurrents prélevés chaque année		
Frais de gestion et autres frais administratifs ou d'exploitation	1.20% de la valeur de votre investissement par an. Cette estimation se base sur les coûts réels au cours de l'année dernière.	EUR 120
Coûts de transaction	0.45% de la valeur de votre investissement par an. Il s'agit d'une estimation des coûts encourus lorsque nous achetons et vendons les investissements sous-jacents au produit. Le montant réel varie en fonction de la quantité que nous achetons et vendons.	EUR 45
Coûts accessoires prélevés sous certaines conditions spécifiques		
Commissions liées aux résultats	20.00% de la performance positive nette de frais au-delà de l'EURO STOXX 600 NR calculé avec High Water Mark*. Le montant réel varie en fonction de la performance de votre investissement. L'estimation des coûts agrégés ci-dessus inclut la moyenne des 5 dernières années.	EUR 3

Combien de temps dois-je le conserver, et puis-je retirer de l'argent de façon anticipée ?

Période de détention recommandée : 5 années.

La période de détention recommandée a été choisie pour fournir un rendement constant moins dépendant des fluctuations du marché.

Vous pouvez obtenir le remboursement de la totalité ou partie de votre investissement à tout moment avant échéance du RHP ou le détenir plus longtemps. Il n'y a pas de pénalités facturées aux désinvestissements anticipés.

Les demandes de souscription et de rachat sont centralisées, chez le dépositaire, chaque jour de bourse jusqu'à 12h30 et sont exécutées le jour de bourse suivant (J+1) sur la valeur liquidative calculée sur les cours de clôture de J et publiée à J+1. Le règlement/livraison est effectué en J+2. Dans le cas où le jour de centralisation est un jour férié en France (au sens du Code du Travail) où les bourses de référence sont ouvertes, la centralisation s'effectue le jour ouvré suivant.

Comment puis-je formuler une réclamation ?

Dans le cas où une personne physique ou morale souhaite déposer une plainte auprès de la Société de Gestion du Fonds afin de faire reconnaître un droit ou de réparer un préjudice, le plaignant doit adresser une demande écrite contenant une description du problème et les détails à l'origine de la plainte, soit par courrier électronique, soit par courrier, dans une langue officielle de leur pays d'origine à l'adresse suivante :

DNCA FINANCE, 19 Place Vendôme, 75001 Paris

dnca@dnca-investments.com

www.dnca-investments.com

Autres informations pertinentes

Des informations plus détaillées sur ce Fonds, telles que le prospectus, le règlement ainsi que le dernier rapport annuel et semestriel, peuvent être obtenues gratuitement, auprès de la Société de Gestion ou en ligne à l'adresse www.dnca-investments.com.

Les performances passées et les scénarios de performance précédents sont disponibles auprès de la Société de Gestion.

Classe : N - ISIN : FR0013294303

Objectif

Le présent document contient des informations essentielles sur le produit d'investissement. Il ne s'agit pas d'un document à caractère commercial. Ces informations vous sont fournies conformément à une obligation légale, afin de vous aider à comprendre en quoi consiste ce produit et quels risques, coûts, gains et pertes potentiels y sont associés, et de vous aider à le comparer à d'autres produits.

Produit

Nom du produit : DNCA Value Europe (le "Fonds")
Nom de l'initiateur du produit : DNCA FINANCE (la "Société de Gestion")
ISIN : FR0013294303
Site web : www.dnca-investments.com

Téléphone : Pour de plus amples informations appeler le +33 1 58 62 55 00

L'Autorité des Marchés Financiers (AMF) est chargée du contrôle de DNCA FINANCE en ce qui concerne ce document d'informations clés.

Ce PRIIP est autorisé en France.

DNCA Finance est agréée en France sous le n° GP00030 et réglementée par l'AMF.

Date de production du document d'informations clés : 22 décembre 2023.

En quoi consiste ce produit ?

TYPE

Le Fonds est un Organisme de Placement Collectif en Valeurs Mobilières (OPCVM) constitué en Fonds Commun de Placement (FCP) de droit français.

DURÉE

Le Fonds est constitué pour une durée de 99 ans. Il a été agréé par l'AMF le 27/02/2004 et créé le 02/04/2004. Aussi bien la Société de Gestion du Fonds que la banque dépositaire peuvent provoquer la dissolution du Fonds selon les modalités décrites dans le règlement du Fonds.

OBJECTIFS

L'objectif est de rechercher une performance à comparer, sur la durée de placement recommandée, à l'évolution des marchés d'actions de l'indice STOXX EUROPE 600 des pays de l'Union Européenne calculé dividendes réinvestis, notamment en sélectionnant des valeurs répondant à des critères d'investissement socialement responsables.

Afin de pouvoir réaliser l'objectif de gestion, la stratégie d'investissement de l'OPCVM repose sur une gestion discrétionnaire basée sur la sélection d'actions des sociétés figurant dans l'indice STOXX EUROPE 600, sans allocation géographique particulière. Les principaux critères d'investissement sont l'évaluation relative au marché, la structure financière de la société, le taux de rendement actuel et prévisionnel, les qualités du management et le positionnement de l'entreprise sur son marché. Les secteurs économiques visés par le gérant ne sont pas limités, y compris concernant les valeurs des nouvelles technologies. Le Fonds répond aux critères d'une gestion Responsable. Ainsi, le processus d'investissement et la sélection de l'ensemble des valeurs en portefeuille tiennent compte d'une évaluation interne de la Responsabilité d'entreprise (responsabilités actionnariale, sociale, sociétale, environnementale) basée sur un modèle propriétaire d'analyse financière. Il existe une limite quant au processus de notation consistant en la fiabilité des données publiées qui repose sur la crédibilité et l'audit des reportings extra-financiers des entreprises. La Société de Gestion implémente une approche "best in universe" visant à sélectionner les émetteurs les mieux notés d'un point de vue extra-financier dans leurs univers d'investissement indépendamment de leur secteur d'activité, aboutissant à une réduction de l'univers de départ d'au moins 20 %. L'analyse extra-financière est menée sur 90 % au moins des émetteurs en portefeuille. Le processus d'investissement se décompose en trois étapes : (i) une sélection de l'univers basée sur une double approche financière et extra-financière, (ii) la structuration du portefeuille selon une approche macro-économique et (iii) l'analyse fondamentale en tenant compte des critères ESG et de valorisation des instruments sélectionnés. Le Fonds bénéficie du label ISR.

Eligible au PEA, le Fonds est en permanence investi à 75 % minimum en actions de l'Union européenne et exposé à 60 % minimum (100 % maximum) au risque des marchés actions des pays de l'Union européenne. L'exposition aux actions de sociétés dont la capitalisation est inférieure à 1 milliard d'euros ne pourra être supérieure à 50 % de l'actif net. Les actions des pays émergents ne pourront représenter plus de 20 % de l'actif net. L'investissement en actions hors Union Européenne est limité à 25 % de l'actif net.

Le Fonds peut également investir jusqu'à 25 % de son actif net en instruments de taux (titres de créance et obligations, instruments du marché monétaire) des pays de l'Union européenne. Les titres non notés ou spéculatifs c'est à dire de notation inférieure à A-3 pour le court terme ou BBB- pour le long terme selon Standard & Poor's par exemple ou jugée équivalente par la Société de Gestion, ne pourront représenter plus de 5 % de l'actif net.

Dans la limite de 10 % de l'actif net, le Fonds peut détenir des parts et/ou actions d'OPCVM et/ou de Fonds d'Investissement à Vocation Générale.

L'exposition au risque de change pourra atteindre 100 % de l'actif net du Fonds.

Le Fonds peut recourir à des instruments financiers dérivés (notamment des options, des futures et des forwards de change) à titre de couverture et/ou d'exposition des risques action et de change du portefeuille. Le Fonds ne recourra pas à des instruments financiers dérivés à des fins de surexposition du portefeuille.

Dans la limite de 25 % de l'actif net, le Fonds pourra recourir à des titres intégrant des dérivés sur des marchés réglementés français et étranger ou de gré à gré simple (ex.: obligations convertibles).

Le Fonds pourra également recourir à des dépôts et des emprunts d'espèces.

L'OPCVM est géré activement. L'indice est utilisé a posteriori à titre de comparaison des performances et dans le cadre du calcul de la commission de surperformance. Le gérant pourra ou non investir dans des titres composant l'indicateur de référence à sa libre discrétion et sans contrainte particulière.

INVESTISSEURS DE DÉTAIL VISÉS

Le produit est compatible avec les investisseurs particuliers ayant une connaissance limitée des instruments financiers sous-jacents et n'ayant aucune expérience du secteur financier. Le produit est compatible avec les investisseurs qui peuvent supporter des pertes en capital et qui n'ont pas besoin de garantie du capital. Le produit est compatible avec les clients qui cherchent à faire fructifier leur capital et qui souhaitent conserver leur investissement sur 5 ans.

AUTRES INFORMATIONS

Le Dépositaire est Crédit Industriel et Commercial (CIC). Le rachat des parts peut être demandé chaque jour.

Les sommes distribuables (résultat net et plus ou moins-values nettes réalisées) sont intégralement capitalisées chaque année.

Des informations plus détaillées sur ce Fonds, telles que le prospectus, le règlement ainsi que les derniers rapports périodiques et la valeur liquidative peuvent être obtenues gratuitement, auprès de la Société de Gestion ou en ligne à l'adresse www.dnca-investments.com

Quels sont les risques et qu'est-ce que cela pourrait me rapporter ?

INDICATEUR DE RISQUE



Risque le plus faible

Risque le plus élevé



L'indicateur de risque part de l'hypothèse que vous conservez le produit pour 5 ans.

Le risque réel peut être très différent si vous optez pour une sortie avant échéance, et vous pourriez obtenir moins en retour.

L'indicateur synthétique de risque permet d'apprécier le niveau de risque de ce produit par rapport à d'autres. Il indique la probabilité que ce produit enregistre des pertes en cas de mouvements sur les marchés ou d'une impossibilité de notre part de vous payer.

SCÉNARIOS DE PERFORMANCES

Les chiffres indiqués comprennent tous les coûts du produit lui-même, mais pas nécessairement tous les frais dus à votre conseiller ou distributeur. Ces chiffres ne tiennent pas compte de votre situation fiscale personnelle, qui peut également influencer sur les montants que vous recevrez. Ce que vous obtiendrez de ce produit dépend des performances futures du marché. L'évolution future du marché est aléatoire et ne peut être prédite avec précision.

Les scénarios défavorables, intermédiaires et favorables présentés représentent des exemples utilisant les meilleures et pires performances, ainsi que la performance moyenne du produit au cours des 10 dernières années. Les marchés pourraient évoluer très différemment à l'avenir.

Période de détention recommandée : Exemple d'investissement :	5 ans EUR 10 000			
	Si vous sortez après 1 an	Si vous sortez après 5 ans		
Scénarios				
Minimum	Il n'existe aucun rendement minimal garanti. Vous pourriez perdre tout ou une partie de votre investissement.			
Scénario de tensions	Ce que vous pourriez obtenir après déduction des coûts Rendement annuel moyen	EUR 5 530 -44.7%	EUR 1 760 -29.4%	
Scénario défavorable	Ce que vous pourriez obtenir après déduction des coûts Rendement annuel moyen	EUR 7 400 -26.0%	EUR 7 190 -6.4%	Ce type de scénario s'est produit pour un investissement dans le produit entre mars 2015 et mars 2020.
Scénario intermédiaire	Ce que vous pourriez obtenir après déduction des coûts Rendement annuel moyen	EUR 10 540 5.4%	EUR 11 200 2.3%	Ce type de scénario s'est produit pour un investissement dans le produit entre avril 2016 et avril 2021.
Scénario favorable	Ce que vous pourriez obtenir après déduction des coûts Rendement annuel moyen	EUR 14 560 45.6%	EUR 12 710 4.9%	Ce type de scénario s'est produit pour un investissement dans le produit entre novembre 2018 et novembre 2023.

Le scénario de tensions montre ce que vous pourriez obtenir dans des situations de marché extrêmes.

Que se passe-t-il si DNCA FINANCE n'est pas en mesure d'effectuer les versements ?

Le produit est une copropriété d'instruments financiers et de dépôts distincte de la société de gestion de portefeuille. En cas de défaillance de cette dernière, les actifs du produit conservés par le dépositaire ne seront pas affectés. En cas de défaillance du dépositaire, le risque de perte financière du produit est atténué en raison de la ségrégation légale des actifs du dépositaire de ceux du produit.

Que va me coûter cet investissement ?

Il se peut que la personne qui vous vend ce produit ou qui vous fournit des conseils à son sujet vous demande de payer des coûts supplémentaires. Si c'est le cas, cette personne vous informera au sujet de ces coûts et vous montrera l'incidence de ces coûts sur votre investissement.

COÛTS AU FIL DU TEMPS

Les tableaux présentent les montants prélevés sur votre investissement afin de couvrir les différents types de coûts. Ces montants dépendent du montant que vous investissez, du temps pendant lequel vous détenez le produit et du rendement du produit. Les montants indiqués ici sont des illustrations basées sur un exemple de montant d'investissement et différentes périodes d'investissement possibles.

Nous avons supposé :

- qu'au cours de la première année vous récupéreriez le montant que vous avez investi (rendement annuel de 0 %). Que pour les autres périodes de détention, le produit évolue de la manière indiquée dans le scénario intermédiaire.
- EUR 10 000 sont investis.

Coûts totaux	EUR 378	EUR 1 256
Incidence des coûts annuels	3.8%	2.2%

Elle montre dans quelle mesure les coûts réduisent annuellement votre rendement au cours de la période de détention. Par exemple, elle montre que si vous sortez à la fin de la période de détention recommandée, il est prévu que votre rendement moyen par an soit de 4.5 % avant déduction des coûts et de 2.3 % après cette déduction.

COMPOSITION DES COÛTS

Coûts ponctuels à l'entrée ou à la sortie		Si vous sortez après 1 an
Coûts d'entrée	Jusqu'à 2.00% du montant que vous payez au moment de l'entrée dans l'investissement.	Jusqu'à EUR 200
Coûts de sortie	Nous ne facturons pas de coût de sortie pour ce produit.	EUR 0
Coûts récurrents prélevés chaque année		
Frais de gestion et autres frais administratifs ou d'exploitation	1.30% de la valeur de votre investissement par an. Cette estimation se base sur les coûts réels au cours de l'année dernière.	EUR 130
Coûts de transaction	0.45% de la valeur de votre investissement par an. Il s'agit d'une estimation des coûts encourus lorsque nous achetons et vendons les investissements sous-jacents au produit. Le montant réel varie en fonction de la quantité que nous achetons et vendons.	EUR 45
Coûts accessoires prélevés sous certaines conditions spécifiques		
Commissions liées aux résultats	20.00% de la performance positive nette de frais au-delà de l'EURO STOXX 600 NR calculé avec High Water Mark*. Le montant réel varie en fonction de la performance de votre investissement. L'estimation des coûts agrégés ci-dessus inclut la moyenne des 5 dernières années.	EUR 3

Combien de temps dois-je le conserver, et puis-je retirer de l'argent de façon anticipée ?

Période de détention recommandée : 5 années.

La période de détention recommandée a été choisie pour fournir un rendement constant moins dépendant des fluctuations du marché.

Vous pouvez obtenir le remboursement de la totalité ou partie de votre investissement à tout moment avant échéance du RHP ou le détenir plus longtemps. Il n'y a pas de pénalités facturées aux désinvestissements anticipés.

Les demandes de souscription et de rachat sont centralisées, chez le dépositaire, chaque jour de bourse jusqu'à 12h30 et sont exécutées le jour de bourse suivant (J+1) sur la valeur liquidative calculée sur les cours de clôture de J et publiée à J+1. Le règlement/livraison est effectué en J+2. Dans le cas où le jour de centralisation est un jour férié en France (au sens du Code du Travail) où les bourses de référence sont ouvertes, la centralisation s'effectue le jour ouvré suivant.

Comment puis-je formuler une réclamation ?

Dans le cas où une personne physique ou morale souhaite déposer une plainte auprès de la Société de Gestion du Fonds afin de faire reconnaître un droit ou de réparer un préjudice, le plaignant doit adresser une demande écrite contenant une description du problème et les détails à l'origine de la plainte, soit par courrier électronique, soit par courrier, dans une langue officielle de leur pays d'origine à l'adresse suivante :

DNCA FINANCE, 19 Place Vendôme, 75001 Paris

dnca@dnca-investments.com

www.dnca-investments.com

Autres informations pertinentes

Des informations plus détaillées sur ce Fonds, telles que le prospectus, le règlement ainsi que le dernier rapport annuel et semestriel, peuvent être obtenues gratuitement, auprès de la Société de Gestion ou en ligne à l'adresse www.dnca-investments.com.

Les performances passées et les scénarios de performance précédents sont disponibles auprès de la Société de Gestion.

Document d'informations clés

DNCA VALUE EUROPE (LE "FONDS")



Classe : S - ISIN : FR0013311529

Objectif

Le présent document contient des informations essentielles sur le produit d'investissement. Il ne s'agit pas d'un document à caractère commercial. Ces informations vous sont fournies conformément à une obligation légale, afin de vous aider à comprendre en quoi consiste ce produit et quels risques, coûts, gains et pertes potentiels y sont associés, et de vous aider à le comparer à d'autres produits.

Produit

Nom du produit :	DNCA Value Europe (le "Fonds")
Nom de l'initiateur du produit :	DNCA FINANCE (la "Société de Gestion")
ISIN :	FR0013311529
Site web :	www.dnca-investments.com
Téléphone :	Pour de plus amples informations appeler le +33 1 58 62 55 00

L'Autorité des Marchés Financiers (AMF) est chargée du contrôle de DNCA FINANCE en ce qui concerne ce document d'informations clés.
Ce PRIIP est autorisé en France.
DNCA Finance est agréée en France sous le n° GP00030 et réglementée par l'AMF.
Date de production du document d'informations clés : 22 décembre 2023.

En quoi consiste ce produit ?

TYPE

Le Fonds est un Organisme de Placement Collectif en Valeurs Mobilières (OPCVM) constitué en Fonds Commun de Placement (FCP) de droit français.

DURÉE

Le Fonds est constitué pour une durée de 99 ans. Il a été agréé par l'AMF le 27/02/2004 et créé le 02/04/2004. Aussi bien la Société de Gestion du Fonds que la banque dépositaire peuvent provoquer la dissolution du Fonds selon les modalités décrites dans le règlement du Fonds.

OBJECTIFS

L'objectif est de rechercher une performance à comparer, sur la durée de placement recommandée, à l'évolution des marchés d'actions de l'indice STOXX EUROPE 600 des pays de l'Union Européenne calculé dividendes réinvestis, notamment en sélectionnant des valeurs répondant à des critères d'investissement socialement responsables.

Afin de pouvoir réaliser l'objectif de gestion, la stratégie d'investissement de l'OPCVM repose sur une gestion discrétionnaire basée sur la sélection d'actions des sociétés figurant dans l'indice STOXX EUROPE 600, sans allocation géographique particulière. Les principaux critères d'investissement sont l'évaluation relative au marché, la structure financière de la société, le taux de rendement actuel et prévisionnel, les qualités du management et le positionnement de l'entreprise sur son marché. Les secteurs économiques visés par le gérant ne sont pas limités, y compris concernant les valeurs des nouvelles technologies. Le Fonds répond aux critères d'une gestion Responsable. Ainsi, le processus d'investissement et la sélection de l'ensemble des valeurs en portefeuille tiennent compte d'une évaluation interne de la Responsabilité d'entreprise (responsabilités actionnariale, sociale, sociétale, environnementale) basée sur un modèle propriétaire d'analyse financière. Il existe une limite quant au processus de notation consistant en la fiabilité des données publiées qui repose sur la crédibilité et l'audit des reportings extra-financiers des entreprises. La Société de Gestion implémente une approche "best in universe" visant à sélectionner les émetteurs les mieux notés d'un point de vue extra-financier dans leurs univers d'investissement indépendamment de leur secteur d'activité, aboutissant à une réduction de l'univers de départ d'au moins 20 %. L'analyse extra-financière est menée sur 90 % au moins des émetteurs en portefeuille. Le processus d'investissement se décompose en trois étapes : (i) une sélection de l'univers basée sur une double approche financière et extra-financière, (ii) la structuration du portefeuille selon une approche macro-économique et (iii) l'analyse fondamentale en tenant compte des critères ESG et de valorisation des instruments sélectionnés. Le Fonds bénéficie du label ISR.

Eligible au PEA, le Fonds est en permanence investi à 75 % minimum en actions de l'Union européenne et exposé à 60 % minimum (100 % maximum) au risque des marchés actions des pays de l'Union européenne. L'exposition aux actions de sociétés dont la capitalisation est inférieure à 1 milliard d'euros ne pourra être supérieure à 50 % de l'actif net. Les actions des pays émergents ne pourront représenter plus de 20 % de l'actif net. L'investissement en actions hors Union Européenne est limité à 25 % de l'actif net.

Le Fonds peut également investir jusqu'à 25 % de son actif net en instruments de taux (titres de créance et obligations, instruments du marché monétaire) des pays de l'Union européenne. Les titres non notés ou spéculatifs c'est à dire de notation inférieure à A-3 pour le court terme ou BBB- pour le long terme selon Standard & Poor's par exemple ou jugée équivalente par la Société de Gestion, ne pourront représenter plus de 5 % de l'actif net.

Dans la limite de 10 % de l'actif net, le Fonds peut détenir des parts et/ou actions d'OPCVM et/ou de Fonds d'Investissement à Vocation Générale.

L'exposition au risque de change pourra atteindre 100 % de l'actif net du Fonds.

Le Fonds peut recourir à des instruments financiers dérivés (notamment des options, des futures et des forwards de change) à titre de couverture et/ou d'exposition des risques action et de change du portefeuille. Le Fonds ne recourra pas à des instruments financiers dérivés à des fins de surexposition du portefeuille.

Dans la limite de 25 % de l'actif net, le Fonds pourra recourir à des titres intégrant des dérivés sur des marchés réglementés français et étranger ou de gré à gré simple (ex.: obligations convertibles).

Le Fonds pourra également recourir à des dépôts et des emprunts d'espèces.

L'OPCVM est géré activement. L'indice est utilisé a posteriori à titre de comparaison des performances et dans le cadre du calcul de la commission de surperformance. Le gérant pourra ou non investir dans des titres composant l'indicateur de référence à sa libre discrétion et sans contrainte particulière.

INVESTISSEURS DE DÉTAIL VISÉS

Le produit est compatible avec les investisseurs particuliers ayant une connaissance limitée des instruments financiers sous-jacents et n'ayant aucune expérience du secteur financier. Le produit est compatible avec les investisseurs qui peuvent supporter des pertes en capital et qui n'ont pas besoin de garantie du capital. Le produit est compatible avec les clients qui cherchent à faire fructifier leur capital et qui souhaitent conserver leur investissement sur 5 ans.

AUTRES INFORMATIONS

Le Dépositaire est Crédit Industriel et Commercial (CIC). Le rachat des parts peut être demandé chaque jour.

Les sommes distribuables (résultat net et plus ou moins-values nettes réalisées) sont intégralement capitalisées chaque année.

Des informations plus détaillées sur ce Fonds, telles que le prospectus, le règlement ainsi que les derniers rapports périodiques et la valeur liquidative peuvent être obtenues gratuitement, auprès de la Société de Gestion ou en ligne à l'adresse www.dnca-investments.com

Quels sont les risques et qu'est-ce que cela pourrait me rapporter ?

INDICATEUR DE RISQUE



Risque le plus faible

Risque le plus élevé



L'indicateur de risque part de l'hypothèse que vous conservez le produit pour 5 ans.

Le risque réel peut être très différent si vous optez pour une sortie avant échéance, et vous pourriez obtenir moins en retour.

L'indicateur synthétique de risque permet d'apprécier le niveau de risque de ce produit par rapport à d'autres. Il indique la probabilité que ce produit enregistre des pertes en cas de mouvements sur les marchés ou d'une impossibilité de notre part de vous payer.

SCÉNARIOS DE PERFORMANCES

Les chiffres indiqués comprennent tous les coûts du produit lui-même, mais pas nécessairement tous les frais dus à votre conseiller ou distributeur. Ces chiffres ne tiennent pas compte de votre situation fiscale personnelle, qui peut également influencer sur les montants que vous recevrez. Ce que vous obtiendrez de ce produit dépend des performances futures du marché. L'évolution future du marché est aléatoire et ne peut être prédite avec précision.

Les scénarios défavorables, intermédiaires et favorables présentés représentent des exemples utilisant les meilleures et pires performances, ainsi que la performance moyenne du produit au cours des 10 dernières années. Les marchés pourraient évoluer très différemment à l'avenir.

Période de détention recommandée : Exemple d'investissement :	5 ans EUR 10 000			
		Si vous sortez après 1 an	Si vous sortez après 5 ans	
Scénarios				
Minimum	Il n'existe aucun rendement minimal garanti. Vous pourriez perdre tout ou une partie de votre investissement.			
Scénario de tensions	Ce que vous pourriez obtenir après déduction des coûts	EUR 5 410	EUR 1 760	
	Rendement annuel moyen	-45.9%	-29.4%	
Scénario défavorable	Ce que vous pourriez obtenir après déduction des coûts	EUR 7 480	EUR 7 590	Ce type de scénario s'est produit pour un investissement dans le produit entre mars 2015 et mars 2020.
	Rendement annuel moyen	-25.2%	-5.4%	
Scénario intermédiaire	Ce que vous pourriez obtenir après déduction des coûts	EUR 10 660	EUR 11 840	Ce type de scénario s'est produit pour un investissement dans le produit entre avril 2016 et avril 2021.
	Rendement annuel moyen	6.6%	3.4%	
Scénario favorable	Ce que vous pourriez obtenir après déduction des coûts	EUR 14 720	EUR 13 420	Ce type de scénario s'est produit pour un investissement dans le produit entre novembre 2018 et novembre 2023.
	Rendement annuel moyen	47.2%	6.1%	

Le scénario de tensions montre ce que vous pourriez obtenir dans des situations de marché extrêmes.

Que se passe-t-il si DNCA FINANCE n'est pas en mesure d'effectuer les versements ?

Le produit est une copropriété d'instruments financiers et de dépôts distincte de la société de gestion de portefeuille. En cas de défaillance de cette dernière, les actifs du produit conservés par le dépositaire ne seront pas affectés. En cas de défaillance du dépositaire, le risque de perte financière du produit est atténué en raison de la ségrégation légale des actifs du dépositaire de ceux du produit.

Que va me coûter cet investissement ?

Il se peut que la personne qui vous vend ce produit ou qui vous fournit des conseils à son sujet vous demande de payer des coûts supplémentaires. Si c'est le cas, cette personne vous informera au sujet de ces coûts et vous montrera l'incidence de ces coûts sur votre investissement.

COÛTS AU FIL DU TEMPS

Les tableaux présentent les montants prélevés sur votre investissement afin de couvrir les différents types de coûts. Ces montants dépendent du montant que vous investissez, du temps pendant lequel vous détenez le produit et du rendement du produit. Les montants indiqués ici sont des illustrations basées sur un exemple de montant d'investissement et différentes périodes d'investissement possibles.

Nous avons supposé :

- qu'au cours de la première année vous récupéreriez le montant que vous avez investi (rendement annuel de 0 %). Que pour les autres périodes de détention, le produit évolue de la manière indiquée dans le scénario intermédiaire.
- EUR 10 000 sont investis.

Coûts totaux	EUR 267	EUR 635
Incidence des coûts annuels	2.7%	1.1%

Elle montre dans quelle mesure les coûts réduisent annuellement votre rendement au cours de la période de détention. Par exemple, elle montre que si vous sortez à la fin de la période de détention recommandée, il est prévu que votre rendement moyen par an soit de 4.5 % avant déduction des coûts et de 3.4 % après cette déduction.

COMPOSITION DES COÛTS

Coûts ponctuels à l'entrée ou à la sortie		Si vous sortez après 1 an
Coûts d'entrée	Jusqu'à 2.00% du montant que vous payez au moment de l'entrée dans l'investissement.	Jusqu'à EUR 200
Coûts de sortie	Nous ne facturons pas de coût de sortie pour ce produit.	EUR 0
Coûts récurrents prélevés chaque année		
Frais de gestion et autres frais administratifs ou d'exploitation	0.20% de la valeur de votre investissement par an. Cette estimation se base sur les coûts réels au cours de l'année dernière.	EUR 20
Coûts de transaction	0.45% de la valeur de votre investissement par an. Il s'agit d'une estimation des coûts encourus lorsque nous achetons et vendons les investissements sous-jacents au produit. Le montant réel varie en fonction de la quantité que nous achetons et vendons.	EUR 45
Coûts accessoires prélevés sous certaines conditions spécifiques		
Commissions liées aux résultats	20.00% de la performance positive nette de frais au-delà de l'EURO STOXX 600 NR calculé avec High Water Mark*. Le montant réel varie en fonction de la performance de votre investissement. L'estimation des coûts agrégés ci-dessus inclut la moyenne des 5 dernières années.	EUR 2

Combien de temps dois-je le conserver, et puis-je retirer de l'argent de façon anticipée ?

Période de détention recommandée : 5 années.

La période de détention recommandée a été choisie pour fournir un rendement constant moins dépendant des fluctuations du marché.

Vous pouvez obtenir le remboursement de la totalité ou partie de votre investissement à tout moment avant échéance du RHP ou le détenir plus longtemps. Il n'y a pas de pénalités facturées aux désinvestissements anticipés.

Les demandes de souscription et de rachat sont centralisées, chez le dépositaire, chaque jour de bourse jusqu'à 12h30 et sont exécutées le jour de bourse suivant (J+1) sur la valeur liquidative calculée sur les cours de clôture de J et publiée à J+1. Le règlement/livraison est effectué en J+2. Dans le cas où le jour de centralisation est un jour férié en France (au sens du Code du Travail) où les bourses de référence sont ouvertes, la centralisation s'effectue le jour ouvré suivant.

Comment puis-je formuler une réclamation ?

Dans le cas où une personne physique ou morale souhaite déposer une plainte auprès de la Société de Gestion du Fonds afin de faire reconnaître un droit ou de réparer un préjudice, le plaignant doit adresser une demande écrite contenant une description du problème et les détails à l'origine de la plainte, soit par courrier électronique, soit par courrier, dans une langue officielle de leur pays d'origine à l'adresse suivante :

DNCA FINANCE, 19 Place Vendôme, 75001 Paris

dnca@dnca-investments.com

www.dnca-investments.com

Autres informations pertinentes

Des informations plus détaillées sur ce Fonds, telles que le prospectus, le règlement ainsi que le dernier rapport annuel et semestriel, peuvent être obtenues gratuitement, auprès de la Société de Gestion ou en ligne à l'adresse www.dnca-investments.com.

Les performances passées et les scénarios de performance précédents sont disponibles auprès de la Société de Gestion.

Classe : Y - ISIN : FR001400MMB7

Objectif

Le présent document contient des informations essentielles sur le produit d'investissement. Il ne s'agit pas d'un document à caractère commercial. Ces informations vous sont fournies conformément à une obligation légale, afin de vous aider à comprendre en quoi consiste ce produit et quels risques, coûts, gains et pertes potentiels y sont associés, et de vous aider à le comparer à d'autres produits.

Produit

Nom du produit : DNCA Value Europe (le "Fonds")
Nom de l'initiateur du produit : DNCA FINANCE (la "Société de Gestion")
ISIN : FR001400MMB7
Site web : www.dnca-investments.com

Téléphone : Pour de plus amples informations appeler le +33 1 58 62 55 00

L'Autorité des Marchés Financiers (AMF) est chargée du contrôle de DNCA FINANCE en ce qui concerne ce document d'informations clés.

Ce PRIIP est autorisé en France.

DNCA Finance est agréée en France sous le n° GP00030 et réglementée par l'AMF.

Date de production du document d'informations clés : 22 décembre 2023.

En quoi consiste ce produit ?

TYPE

Le Fonds est un Organisme de Placement Collectif en Valeurs Mobilières (OPCVM) constitué en Fonds Commun de Placement (FCP) de droit français.

DURÉE

Le Fonds est constitué pour une durée de 99 ans. Il a été agréé par l'AMF le 27/02/2004 et créé le 02/04/2004. Aussi bien la Société de Gestion du Fonds que la banque dépositaire peuvent provoquer la dissolution du Fonds selon les modalités décrites dans le règlement du Fonds.

OBJECTIFS

L'objectif est de rechercher une performance à comparer, sur la durée de placement recommandée, à l'évolution des marchés d'actions de l'indice STOXX EUROPE 600 des pays de l'Union Européenne calculé dividendes réinvestis, notamment en sélectionnant des valeurs répondant à des critères d'investissement socialement responsables.

Afin de pouvoir réaliser l'objectif de gestion, la stratégie d'investissement de l'OPCVM repose sur une gestion discrétionnaire basée sur la sélection d'actions des sociétés figurant dans l'indice STOXX EUROPE 600, sans allocation géographique particulière. Les principaux critères d'investissement sont l'évaluation relative au marché, la structure financière de la société, le taux de rendement actuel et prévisionnel, les qualités du management et le positionnement de l'entreprise sur son marché. Les secteurs économiques visés par le gérant ne sont pas limités, y compris concernant les valeurs des nouvelles technologies. Le Fonds répond aux critères d'une gestion Responsable. Ainsi, le processus d'investissement et la sélection de l'ensemble des valeurs en portefeuille tiennent compte d'une évaluation interne de la Responsabilité d'entreprise (responsabilités actionnariale, sociale, sociétale, environnementale) basée sur un modèle propriétaire d'analyse financière. Il existe une limite quant au processus de notation consistant en la fiabilité des données publiées qui repose sur la crédibilité et l'audit des reportings extra-financiers des entreprises. La Société de Gestion implémente une approche "best in universe" visant à sélectionner les émetteurs les mieux notés d'un point de vue extra-financier dans leurs univers d'investissement indépendamment de leur secteur d'activité, aboutissant à une réduction de l'univers de départ d'au moins 20 %. L'analyse extra-financière est menée sur 90 % au moins des émetteurs en portefeuille. Le processus d'investissement se décompose en trois étapes : (i) une sélection de l'univers basée sur une double approche financière et extra-financière, (ii) la structuration du portefeuille selon une approche macro-économique et (iii) l'analyse fondamentale en tenant compte des critères ESG et de valorisation des instruments sélectionnés. Le Fonds bénéficie du label ISR.

Eligible au PEA, le Fonds est en permanence investi à 75 % minimum en actions de l'Union européenne et exposé à 60 % minimum (100 % maximum) au risque des marchés actions des pays de l'Union européenne. L'exposition aux actions de sociétés dont la capitalisation est inférieure à 1 milliard d'euros ne pourra être supérieure à 50 % de l'actif net. Les actions des pays émergents ne pourront représenter plus de 20 % de l'actif net. L'investissement en actions hors Union Européenne est limité à 25 % de l'actif net.

Le Fonds peut également investir jusqu'à 25 % de son actif net en instruments de taux (titres de créance et obligations, instruments du marché monétaire) des pays de l'Union européenne. Les titres non notés ou spéculatifs c'est à dire de notation inférieure à A-3 pour le court terme ou BBB- pour le long terme selon Standard & Poor's par exemple ou jugée équivalente par la Société de Gestion, ne pourront représenter plus de 5 % de l'actif net.

Dans la limite de 10 % de l'actif net, le Fonds peut détenir des parts et/ou actions d'OPCVM et/ou de Fonds d'Investissement à Vocation Générale.

L'exposition au risque de change pourra atteindre 100 % de l'actif net du Fonds.

Le Fonds peut recourir à des instruments financiers dérivés (notamment des options, des futures et des forwards de change) à titre de couverture et/ou d'exposition des risques action et de change du portefeuille. Le Fonds ne recourra pas à des instruments financiers dérivés à des fins de surexposition du portefeuille.

Dans la limite de 25 % de l'actif net, le Fonds pourra recourir à des titres intégrant des dérivés sur des marchés réglementés français et étranger ou de gré à gré simple (ex.: obligations convertibles).

Le Fonds pourra également recourir à des dépôts et des emprunts d'espèces.

L'OPCVM est géré activement. L'indice est utilisé a posteriori à titre de comparaison des performances et dans le cadre du calcul de la commission de surperformance. Le gérant pourra ou non investir dans des titres composant l'indicateur de référence à sa libre discrétion et sans contrainte particulière.

INVESTISSEURS DE DÉTAIL VISÉS

Le produit est compatible avec les investisseurs particuliers ayant une connaissance limitée des instruments financiers sous-jacents et n'ayant aucune expérience du secteur financier. Le produit est compatible avec les investisseurs qui peuvent supporter des pertes en capital et qui n'ont pas besoin de garantie du capital. Le produit est compatible avec les clients qui cherchent à faire fructifier leur capital et qui souhaitent conserver leur investissement sur 5 ans.

AUTRES INFORMATIONS

Le Dépositaire est Crédit Industriel et Commercial (CIC). Le rachat des parts peut être demandé chaque jour.

Les sommes distribuables (résultat net et plus ou moins-values nettes réalisées) sont intégralement capitalisées chaque année.

Des informations plus détaillées sur ce Fonds, telles que le prospectus, le règlement ainsi que les derniers rapports périodiques et la valeur liquidative peuvent être obtenues gratuitement, auprès de la Société de Gestion ou en ligne à l'adresse www.dnca-investments.com

Quels sont les risques et qu'est-ce que cela pourrait me rapporter ?

INDICATEUR DE RISQUE



Risque le plus faible

Risque le plus élevé



L'indicateur de risque part de l'hypothèse que vous conservez le produit pour 5 ans.

Le risque réel peut être très différent si vous optez pour une sortie avant échéance, et vous pourriez obtenir moins en retour.

L'indicateur synthétique de risque permet d'apprécier le niveau de risque de ce produit par rapport à d'autres. Il indique la probabilité que ce produit enregistre des pertes en cas de mouvements sur les marchés ou d'une impossibilité de notre part de vous payer.

SCÉNARIOS DE PERFORMANCES

Les chiffres indiqués comprennent tous les coûts du produit lui-même, mais pas nécessairement tous les frais dus à votre conseiller ou distributeur. Ces chiffres ne tiennent pas compte de votre situation fiscale personnelle, qui peut également influencer sur les montants que vous recevrez. Ce que vous obtiendrez de ce produit dépend des performances futures du marché. L'évolution future du marché est aléatoire et ne peut être prédite avec précision.

Les scénarios défavorables, intermédiaires et favorables présentés représentent des exemples utilisant les meilleures et pires performances, ainsi que la performance moyenne du produit au cours des 10 dernières années. Les marchés pourraient évoluer très différemment à l'avenir.

Période de détention recommandée : Exemple d'investissement :	5 ans EUR 10 000			
		Si vous sortez après 1 an	Si vous sortez après 5 ans	
Scénarios				
Minimum	Il n'existe aucun rendement minimal garanti. Vous pourriez perdre tout ou une partie de votre investissement.			
Scénario de tensions	Ce que vous pourriez obtenir après déduction des coûts	EUR 5 510	EUR 1 760	
	Rendement annuel moyen	-44.9%	-29.4%	
Scénario défavorable	Ce que vous pourriez obtenir après déduction des coûts	EUR 7 340	EUR 6 890	Ce type de scénario s'est produit pour un investissement dans le produit entre mars 2015 et mars 2020.
	Rendement annuel moyen	-26.6%	-7.2%	
Scénario intermédiaire	Ce que vous pourriez obtenir après déduction des coûts	EUR 10 450	EUR 10 740	Ce type de scénario s'est produit pour un investissement dans le produit entre avril 2016 et avril 2021.
	Rendement annuel moyen	4.5%	1.4%	
Scénario favorable	Ce que vous pourriez obtenir après déduction des coûts	EUR 14 440	EUR 12 180	Ce type de scénario s'est produit pour un investissement dans le produit entre novembre 2018 et novembre 2023.
	Rendement annuel moyen	44.4%	4.0%	

Le scénario de tensions montre ce que vous pourriez obtenir dans des situations de marché extrêmes.

Que se passe-t-il si DNCA FINANCE n'est pas en mesure d'effectuer les versements ?

Le produit est une copropriété d'instruments financiers et de dépôts distincte de la société de gestion de portefeuille. En cas de défaillance de cette dernière, les actifs du produit conservés par le dépositaire ne seront pas affectés. En cas de défaillance du dépositaire, le risque de perte financière du produit est atténué en raison de la ségrégation légale des actifs du dépositaire de ceux du produit.

Que va me coûter cet investissement ?

Il se peut que la personne qui vous vend ce produit ou qui vous fournit des conseils à son sujet vous demande de payer des coûts supplémentaires. Si c'est le cas, cette personne vous informera au sujet de ces coûts et vous montrera l'incidence de ces coûts sur votre investissement.

COÛTS AU FIL DU TEMPS

Les tableaux présentent les montants prélevés sur votre investissement afin de couvrir les différents types de coûts. Ces montants dépendent du montant que vous investissez, du temps pendant lequel vous détenez le produit et du rendement du produit. Les montants indiqués ici sont des illustrations basées sur un exemple de montant d'investissement et différentes périodes d'investissement possibles.

Nous avons supposé :

- qu'au cours de la première année vous récupéreriez le montant que vous avez investi (rendement annuel de 0 %). Que pour les autres périodes de détention, le produit évolue de la manière indiquée dans le scénario intermédiaire.
- EUR 10 000 sont investis.

Coûts totaux	EUR 428	EUR 1 508
Incidence des coûts annuels	4.3%	2.7%

Elle montre dans quelle mesure les coûts réduisent annuellement votre rendement au cours de la période de détention. Par exemple, elle montre que si vous sortez à la fin de la période de détention recommandée, il est prévu que votre rendement moyen par an soit de 4.1 % avant déduction des coûts et de 1.4 % après cette déduction.

COMPOSITION DES COÛTS

Coûts ponctuels à l'entrée ou à la sortie		Si vous sortez après 1 an
Coûts d'entrée	Jusqu'à 2.00% du montant que vous payez au moment de l'entrée dans l'investissement.	Jusqu'à EUR 200
Coûts de sortie	Nous ne facturons pas de coût de sortie pour ce produit.	EUR 0
Coûts récurrents prélevés chaque année		
Frais de gestion et autres frais administratifs ou d'exploitation	2.15% de la valeur de votre investissement par an. Cette estimation se base sur les coûts réels au cours de l'année dernière.	EUR 215
Coûts de transaction	0.13% de la valeur de votre investissement par an. Il s'agit d'une estimation des coûts encourus lorsque nous achetons et vendons les investissements sous-jacents au produit. Le montant réel varie en fonction de la quantité que nous achetons et vendons.	EUR 13
Coûts accessoires prélevés sous certaines conditions spécifiques		
Commissions liées aux résultats	20.00% de la performance positive nette de frais au-delà de l'EURO STOXX 600 NR calculé avec High Water Mark*. Le montant réel varie en fonction de la performance de votre investissement. L'estimation des coûts agrégés ci-dessus inclut la moyenne des 5 dernières années.	EUR 0

Combien de temps dois-je le conserver, et puis-je retirer de l'argent de façon anticipée ?

Période de détention recommandée : 5 années.

La période de détention recommandée a été choisie pour fournir un rendement constant moins dépendant des fluctuations du marché.

Vous pouvez obtenir le remboursement de la totalité ou partie de votre investissement à tout moment avant échéance du RHP ou le détenir plus longtemps. Il n'y a pas de pénalités facturées aux désinvestissements anticipés.

Les demandes de souscription et de rachat sont centralisées, chez le dépositaire, chaque jour de bourse jusqu'à 12h30 et sont exécutées le jour de bourse suivant (J+1) sur la valeur liquidative calculée sur les cours de clôture de J et publiée à J+1. Le règlement/livraison est effectué en J+2. Dans le cas où le jour de centralisation est un jour férié en France (au sens du Code du Travail) où les bourses de référence sont ouvertes, la centralisation s'effectue le jour ouvré suivant.

Comment puis-je formuler une réclamation ?

Dans le cas où une personne physique ou morale souhaite déposer une plainte auprès de la Société de Gestion du Fonds afin de faire reconnaître un droit ou de réparer un préjudice, le plaignant doit adresser une demande écrite contenant une description du problème et les détails à l'origine de la plainte, soit par courrier électronique, soit par courrier, dans une langue officielle de leur pays d'origine à l'adresse suivante :

DNCA FINANCE, 19 Place Vendôme, 75001 Paris

dnca@dnca-investments.com

www.dnca-investments.com

Autres informations pertinentes

Des informations plus détaillées sur ce Fonds, telles que le prospectus, le règlement ainsi que le dernier rapport annuel et semestriel, peuvent être obtenues gratuitement, auprès de la Société de Gestion ou en ligne à l'adresse www.dnca-investments.com.

Les performances passées et les scénarios de performance précédents sont disponibles auprès de la Société de Gestion.



DNCA VALUE EUROPE

PROSPECTUS

OPCVM relevant de la Directive 2009/65/CE

1^{er} janvier 2024

¹ DNCA Investments est une marque commerciale de DNCA Finance

CARACTERISTIQUES GENERALES

- 1) Forme de l'OPCVM : Fonds commun de placement.
- 2) Dénomination : DNCA VALUE EUROPE.
- 3) Forme juridique et état membre dans lequel l'OPCVM a été constitué : Fonds commun de placement (FCP) de droit français.
- 4) Date de création et durée d'existence prévue : FCP agréé le 27 février 2004 et créé le 02 avril 2004 – Durée d'existence prévue : 99 ans.
- 5) Synthèse de l'offre de gestion.

Valeur liquidative d'origine	compartiments	Code ISIN	Affectation des sommes distribuables	Devises de libellé	Souscripteurs concernés	Montant minimum de souscription initiale
100 euros	non	Parts « C » FR0010058008	Capitalisation	Euro	Tous souscripteurs	un cent-millième de part
Parité avec la part « I »	Non	Parts « DE » FR0013471794	Capitalisation	Euro	Réservée aux souscripteurs en Allemagne	10.000.000 euros
Parité avec la part « C »	Non	Parts « I » FR0010884361	Capitalisation	Euro	Tous souscripteurs personne morale agissant pour compte propre ou pour compte de tiers	100.000 euros
parité avec la part « C »	Non	Parts « N » FR0013294303	Capitalisation	Euro	Investisseurs sélectionnés par la Société de gestion	1 part
100 euros	Non	Part « S » FR0013311529	Capitalisation	Euro	Collaborateurs du groupe DNCA Finance	1 part
100 euros	Non	Part « Y » FR001400MMB7	Capitalisation	Euro	Investisseurs sélectionnés par la Société de gestion	1 part

- 6) Indication du lieu où l'on peut se procurer le dernier rapport annuel et le dernier état périodique :
 - Les derniers documents annuels et périodiques sont disponibles sur le site internet de la société www.dnca-investments.com et peuvent être adressés gratuitement dans un délai de huit jours ouvrés sur simple demande écrite du porteur auprès de :
DNCA FINANCE 19, Place Vendôme 75001 PARIS
Pour tout renseignement complémentaire, veuillez contacter notre service commercial au 01.58.62.55.00 du lundi au vendredi de 9h00 à 18h00.

ACTEURS

- 1) **Société de gestion** : DNCA FINANCE, 19, Place Vendôme, 75001 PARIS, société de gestion agréée par l'AMF sous le numéro GP 00030 en date 18 août 2000)
- 2) Dépositaire / Etablissement en charge de la centralisation des ordres de souscription et rachat par délégation / Etablissement en charge de la tenue des registres des parts (passif de l'OPCVM) :

CREDIT INDUSTRIEL ET COMMERCIAL (CIC), 6 avenue de Provence F-75009 Paris

- a) Missions :
 1. Garde des actifs
 - i. Conservation
 - ii. Tenue de registre des actifs
 2. Contrôle de la régularité des décisions de l'OPC ou de sa société de gestion

3. Suivi des flux de liquidité
4. Tenue du passif par délégation
 - i. Centralisation des ordres de souscription et rachat de part/action
 - ii. Tenue du compte émission

Conflits d'intérêt potentiel : la politique en matière de conflits d'intérêts est disponible sur le site internet suivant : <https://www.cic-marketsolutions.eu/>

Un exemplaire sur papier est mis à disposition gratuitement sur demande formulée auprès de : CIC MARKET SOLUTIONS – Solutions dépositaire – 6 avenue de Provence 75009 PARIS

b) Délégué des fonctions de garde : BFCM

La liste des délégués et sous délégués est disponible sur le site internet suivant : <https://www.cic-marketsolutions.eu/>

Un exemplaire sur papier est mis à disposition gratuitement sur demande formulée auprès de : CIC MARKET SOLUTIONS – Solutions dépositaire – 6 avenue de Provence 75009 PARIS

c) Des informations actualisées seront mises à disposition des investisseurs sur demande formulée auprès de : CIC MARKET SOLUTIONS – Solutions dépositaire – 6 avenue de Provence 75009 PARIS

3) Commissaire aux comptes : PricewaterhouseCoopers – Crystal Park – 63, rue de Villiers – 92208 Neuilly-sur-Seine.

4) Commercialisateur : DNCA FINANCE

5) Délégué de gestion administrative et comptable : Crédit Mutuel Asset Management – 6 avenue de Provence 75009 PARIS.

6) Conseillers : néant

MODALITES DE FONCTIONNEMENT ET DE GESTION

CARACTERISTIQUES GENERALES :

1- Caractéristiques des parts:

- a) Codes ISIN : FR0010058008 (Parts « C ») – FR0010884361 (Parts « I ») – FR0013294303 (Parts « N ») – FR0013311529 (Parts « S ») – FR0013471794 (Parts « DE ») – FR001400MMB7 (Parts « Y »)
- b) Nature du droit attaché à la catégorie de parts : chaque porteur de part dispose d'un droit de copropriété sur les actifs du fonds commun de placement proportionnel au nombre de part détenues.
- c) Inscription à un registre : les droits des titulaires seront représentés par une inscription en compte à leur nom chez l'intermédiaire de leur choix pour les titres au porteur.
- d) Tenue du passif : elle est assurée par le dépositaire CREDIT INDUSTRIEL ET COMMERCIAL (CIC). Il est précisé que l'administration des parts est effectuée chez Euroclear France.
- e) Droit de vote : s'agissant d'un FCP, aucun droit de vote n'est attaché aux parts, les décisions étant prises par la société de gestion ; une information sur les modalités de fonctionnement du FCP est faite aux porteurs, selon les cas, soit individuellement, soit par voie de presse, soit par le biais des documents périodiques ou par tout autre moyen conformément à l'instruction AMF (en l'occurrence cette information est disponible sur le site internet de la société <http://www.dnca-investments.com>).
- f) Forme des parts : au porteur.
Les parts « C », « DE », « I », « N », « Y » et « S » sont décimales au cent-millième.

2- Date de clôture

Dernier jour de bourse du mois de décembre.

3- Indication du régime fiscal

Le FCP n'est pas assujéti à l'IS et un régime de transparence fiscale s'applique pour le porteur. Le régime fiscal applicable aux sommes distribuées par l'OPCVM ou aux plus ou moins-values latentes ou réalisées par l'OPCVM dépend des dispositions fiscales applicables à la situation particulière de l'investisseur et/ou de la juridiction d'investissement du fonds. Si l'investisseur n'est pas sûr de sa situation fiscale, il doit s'adresser à un conseiller, à un professionnel.

DISPOSITIONS PARTICULIERES :

1- Code ISIN : FR0010058008 (Parts « C ») FR0010884361 (Parts « I ») – FR0013294303 (Parts « N ») – FR0013311529 (Parts « S ») – FR0013471794 (Parts « DE ») – FR001400MMB7 (Parts « Y »).

2- Classification : Néant.

3- Délégation de gestion financière : Néant.

4- Présentation des rubriques : Les techniques et instruments utilisés doivent être cohérents avec la gestion envisagée, les moyens de la société de gestion et son programme d'activité validés par l'AMF.

5- Objectif de gestion : L'objectif de gestion est la recherche d'une performance à comparer, sur la durée de placement recommandée, à l'évolution des marchés d'actions de l'indice STOXX EUROPE 600 des pays de l'Union européenne calculé dividendes réinvestis, notamment en sélectionnant des valeurs répondant à des critères d'investissement socialement responsables.

Les informations précontractuelles sur les caractéristiques environnementales ou sociales de ce FCP, requises par le règlement (UE) 2019/2088 "SFDR" et (UE) 2020/852 "Taxonomie", sont disponibles en annexe de ce prospectus.

6- Indicateur de référence : Le FCP n'est ni indiciel, ni à référence indicielle et l'indicateur de référence est donné comme élément de comparaison a posteriori car le processus de gestion est basé sur une sélection de titres par des critères fondamentaux en dehors de tout critère d'appartenance à un indice de marché.

STOXX EUROPE 600 : indice européen administré par Stoxx composé des 600 principales valeurs appartenant aux différents pays de l'Union Européenne; il représente 90 % de la capitalisation boursière du secteur européen et se subdivise en indices sectoriels. Il est calculé dividendes réinvestis. Il est révisé trimestriellement. Pour plus d'information sur cet indicateur de référence : <https://www.stoxx.com/index-details?symbol=SXXR>

A la dernière mise à jour du prospectus, l'administrateur de l'indicateur de référence est inscrit sur le registre d'administrateurs et d'indices de référence tenu par l'ESMA. Conformément au Règlement UE 2016/1011 du Parlement Européen et du Conseil du 8 juin 2016, DNCA Finance dispose d'une procédure de suivi des indices de référence utilisés, décrivant les mesures à mettre en œuvre en cas de modification substantielle apportée à un indice ou de la cessation de fourniture de cet indice.

L'indice de référence n'est pas désigné comme un indice de référence au sens du Règlement (UE) 2019/2088 sur la publication d'informations en matière de durabilité dans le secteur des services financiers (dit « Règlement SFDR »). Il n'a pas vocation à être aligné aux ambitions environnementales ou sociales telles que promues par le FCP.

7- Stratégie d'investissement :

a) Stratégie

De façon synthétique, le processus d'investissement se décompose en 3 étapes successives :

- La sélection de l'univers par une double approche financière et extra-financière, en particulier en excluant les valeurs présentant un profil à risque en matière de responsabilité d'entreprise (note inférieure à 2/10 dans le modèle propriétaire ESG) ou exposées à des controverses majeures ;
- Construction du portefeuille selon une approche macro-économique,
- L'analyse fondamentale en tenant compte des critères ESG et de la valorisation des titres sélectionnés.

Description de l'approche extra-financière :

L'univers d'investissement de départ, qui inclut environ 2500 valeurs, est composé de valeurs européennes identifiées via une approche financière et extra-financière et pouvant appartenir aux indices Stoxx Europe 600 et MSCI Europe SMID Index, ainsi que des valeurs identifiées par la société de gestion sur la base d'une analyse financière et extra-financière et répondant à la stratégie d'investissement du fonds. L'analyse extra-financière est menée sur les valeurs sélectionnées au sein de cet univers d'investissement.

De cet univers d'investissement initial, sont exclues les valeurs faisant l'objet de controverses ou de violations sévères (exemples : entités enfreignant gravement les principes du Pacte Mondial des Nations Unies (UN Global Compact) tels que les droits de l'homme ou la lutte contre la corruption), selon l'analyse interne menée par la société de gestion, ainsi que les valeurs exclues de fait en vertu de la politique

d'exclusion stricte des armes controversées disponible dans la rubrique ISR sur le site internet de la Société de gestion (www.dnca-investments.com).

A partir de l'univers d'investissement de départ, l'approche ISR mise en œuvre au travers du filtre d'analyse extra-financière de la Responsabilité d'Entreprise reprenant les critères ESG aboutit à une réduction de l'univers de départ d'au moins 20% et permet de définir l'univers « Responsable ».

Limites méthodologiques : Le processus d'investissement s'appuie sur une recherche qualitative et quantitative qui se fonde uniquement sur les données brutes publiées par les entreprises. Ainsi, une première limite consiste en la fiabilité des données publiées qui reposent sur la crédibilité et l'audit des *reportings* extra-financiers des entreprises.

Par ailleurs, concernant le suivi des controverses, il demeure un exercice d'évaluation où les meilleurs moyens sont mis en œuvre pour écarter de la gestion les entreprises controversées ou à risque de controverses. Néanmoins une limite tient à l'impossibilité de prévenir l'ensemble des controverses et donc d'afficher un risque nul sur ce point.

Ainsi, sur la base de l'univers d'investissement de départ filtré suite à ces exclusions, le processus d'investissement et la sélection de l'ensemble des valeurs en portefeuille tiennent compte d'une évaluation interne de la Responsabilité d'entreprise basée sur un modèle propriétaire d'analyse extra-financière. L'utilisation de cet outil propriétaire s'appuie sur l'expérience, les relations et l'expertise de l'équipe de gestion de la Société de Gestion.

La société de gestion implémente une approche « *best in universe* » visant à sélectionner les émetteurs les mieux notés d'un point de vue extra-financier dans leurs univers d'investissement indépendamment de leur secteur d'activité. Cette approche est basée sur une sélection de titres tenant compte d'une évaluation interne de la Responsabilité d'Entreprise basée sur les critères ESG. Cette approche pourra induire des biais sectoriels par rapport à l'indice de référence.

La Responsabilité d'Entreprise est un vivier d'informations pour anticiper les risques des entreprises notamment dans leurs interactions avec leurs parties prenantes : salariés, fournisseurs, clients, communautés locales, actionnaires... et ce, quel que soit leur secteur d'activité.

La Responsabilité d'Entreprise est analysée selon 4 axes d'analyse extra-financiers reprenant les critères ESG :

- Responsabilité actionnariale (incluant notamment les risques comptables, la qualité de Conseil, la qualité du management, etc.)
- Responsabilité sociale (incluant notamment les conditions de travail, la politique de diversité, l'accidentologie, la politique de formation, etc.)
- Responsabilité sociétale (optimisation fiscale, corruption, respects des communautés locales ou encore le respect des données personnelles)
- Responsabilité environnementale (notamment la politique de gestion environnementale, la prise en compte des enjeux liés à la biodiversité, etc.).

Le critère Responsabilité d'Entreprise constitue le filtre d'analyse d'extra-financière et est excluant pour les sociétés dont la notation est inférieure à 2 sur 10.

Le fonds tient compte, a minima, des objectifs ci-dessous, et procède au *reporting* de ces indicateurs ESG dans le cadre de la mise en évidence du suivi et de l'évolution de la performance ESG du portefeuille :

- Environnement : émission de gaz à effet de serre, pollutions atmosphériques, pollutions des eaux, consommation d'eau, politique d'aménagement et utilisation des sols, etc.
- Social : indemnités compensatrices, inégalités des sexes, santé et sécurité, travail des enfants, etc.
- Gouvernance : corruption et pots-de-vin, évasion fiscale, etc.
- Evaluation globale de la qualité ESG.

L'analyse extra-financière est menée sur 90% au moins des émetteurs en portefeuille. A la dernière mise à jour du prospectus, le fonds bénéficie du label ISR.

Description de l'approche financière :

Le FCP est éligible au PEA. A cet effet, le portefeuille est en permanence investi à hauteur de 75% au moins, en actions et autres titres assimilés éligibles au PEA émis par des sociétés ayant leur siège social dans un pays de

l'EEE (espace économique européen) ayant conclu avec la France une convention d'assistance administrative en vue de lutter contre la fraude et l'évasion fiscales.

Le fonds est en permanence exposé jusqu'à 100% de son actif net directement en actions ou par le biais d'instruments financiers dérivés, et à 60% minimum de l'actif, directement ou par le biais des instruments financiers dérivés, au risque des marchés actions des pays de l'Union européenne.

Le gérant peut exposer le portefeuille, en direct ou indirectement via des OPC, en instruments financiers supports de taux d'intérêt dans la limite de 25% de l'actif.

Afin de pouvoir réaliser l'objectif de gestion, la stratégie d'investissement de l'OPCVM repose sur une gestion discrétionnaire basée sur la sélection d'actions de sociétés figurant dans l'indice STOXX EUROPE 600, sans allocation géographique particulière. Le fonds aura la possibilité d'être exposé à 100% en actions de sociétés ayant leur siège social dans l'Union européenne.

L'exposition aux actions des pays émergents n'excèdera pas 20% de l'actif net du fonds.

Les principaux critères d'investissement sont l'évaluation relative au marché, la structure financière de la société, le taux de rendement actuel et prévisionnel, les qualités du management et le positionnement de l'entreprise sur son marché. Les secteurs économiques visés par le gérant ne sont pas limités, y compris concernant les valeurs des nouvelles technologies.

Le stock-picking des gérants se base sur une analyse quantitative rigoureuse des états financiers des entreprises cotées ainsi que sur une analyse qualitative de l'environnement économique.

Ce fonds est majoritairement investi sur des valeurs liquides, les actions de sociétés dont la capitalisation boursière est inférieure à 1 milliard d'euros ne représenteront pas plus de 50% de l'actif net.

L'exposition au risque de change pourra atteindre 100% de l'actif net du FCP.

Le FCP peut recourir à des instruments financiers dérivés (notamment des options, des futures et des *forwards* de change) à titre de couverture et/ou d'exposition des risques action et de change du portefeuille. Le FCP ne recourt pas à des instruments financiers dérivés à des fins de surexposition du portefeuille.

b) Description des catégories d'actifs et de contrats financiers

o Les actifs hors dérivés intégrés

Actions :

Le FCP est éligible au PEA. A cet effet, le portefeuille est en permanence investi à hauteur de 75% au moins en actions et autres titres assimilés négociés sur des marchés réglementés des pays de l'Union européenne et en autres titres ou parts d'OPC.

En complément des pays de l'Union européenne et dans la limite de 25% de son actif, le FCP s'autorise à investir sur toutes les valeurs cotées émises par des entreprises ayant leur siège social en dehors des pays de l'Union européenne.

Obligations, titres de créances et instruments du marché monétaire :

Pour le solde de l'actif, le gérant peut, en fonction des conditions de marché et en cas d'anticipation de baisse des marchés, investir dans des titres négociables à court terme (anciennement certificats de dépôt, billets de trésorerie), des obligations des pays de l'Union européenne (taux fixe, taux variable, indexée, et des instruments du marché monétaire jusqu'à 25% de l'actif dans un but de limiter le risque lié aux marchés des actions, en direct ou via des OPC. Ces titres de créance sont constitués des supports émis par le secteur public ou le secteur privé selon les opportunités de marché, ces TCN sont de la catégorie « *Investment grade* » (c'est-à-dire de toute notation supérieure ou égale à A-3 pour le court terme ou BBB- pour le long terme selon l'échelle Standard & Poor's par exemple ou selon la société de gestion). Les titres spéculatifs ou non notés n'appartenant pas à cette catégorie pourront néanmoins représenter jusqu'à 5% de son actif net.

Etant précisé que la société de gestion ne recourt pas systématiquement pour fonder ses décisions d'investissement à des notations émises par des agences de notation et pourra procéder à sa propre analyse.

Sont privilégiés :

- des emprunts émis ou garantis par un Etat membre de l'OCDE, par les collectivités territoriales d'un Etat membre de l'Union européenne ou partie à l'accord sur l'Espace économique européen, ou par un organisme international à caractère public dont un ou plusieurs Etats membres de l'Union européenne ou partie à l'accord sur l'Espace économique européen font partie, ou de titres émis par la CADES, d'échéance moyenne.
- des obligations foncières,
- des emprunts du secteur public ou semi-public,
- des emprunts du secteur privé.

OPC :

Le FCP peut détenir jusqu'à 10% de son actif net des parts ou actions d'OPCVM français ou européens relevant de la directive 2009/65/CE et/ou des parts ou actions de Fonds d'Investissement à Vocation Générale relevant de la Directive 2011/61/UE répondant aux critères de l'article R.214-13 du code monétaire et financier. Le FCP pourra investir dans des OPCVM gérés par DNCA FINANCE.

o Les instruments financiers dérivés

Le FCP peut, dans la limite de 100% de son actif net, intervenir sur des instruments financiers à terme ferme et conditionnels négociés sur des marchés réglementés français et étrangers ou de gré à gré.

Risques sur lesquels le gérant désire intervenir : risque action, risque de change.

Nature des interventions : le gérant peut prendre des positions sur des contrats financiers à terme ferme ou optionnels utilisés à titre de couverture et/ou exposition du risque action et du risque de change, sans recherche de surexposition du portefeuille.

Nature des instruments utilisés : options, futures, *forward* de change.

Le gérant n'utilise pas de TRS (Total return swaps).

Stratégie d'utilisation des dérivés pour atteindre l'objectif de gestion :

- Afin de procéder à des ajustements de collecte, notamment en cas de flux importants de souscription et de rachat sur le FCP,
- Afin de s'adapter à certaines conditions de marchés (mouvements importants de marché, meilleure liquidité ou efficacité des instruments financiers à terme par exemple),
- Afin de couvrir tout ou partie du portefeuille ou certaines catégories d'actifs contre le risque de change par exemple.

o Les titres intégrant des dérivés

Dans la limite de 25% de son actif net, le FCP peut intervenir sur des titres intégrant des dérivés sur des marchés réglementés français et étrangers ou de gré à gré simple.

Risques sur lesquels le gérant désire intervenir : risque action

Nature des interventions : le gérant peut prendre des positions sur des titres intégrant des dérivés utilisés à titre de couverture et/ou d'exposition au risque action sans recherche de surexposition du portefeuille.

Nature des instruments utilisés : obligations convertibles, bons de souscriptions et certificats cotés sur les marchés réglementés ou négociés de gré à gré avec les émetteurs.

Stratégie d'utilisation des dérivés intégrés pour atteindre l'objectif de gestion, notamment :

- Afin de procéder à des ajustements de collecte, notamment en cas de flux importants de souscription ou de rachat sur le FCP,
- Afin de s'adapter à certaines conditions de marchés (mouvements importants de marché, meilleure liquidité ou efficacité des instruments par exemple).

Dépôts et emprunts d'espèces

Afin de contribuer à la réalisation de l'objectif de gestion, le FCP pourra avoir recours à des dépôts et à des emprunts, notamment en vue d'optimiser la gestion de la trésorerie du fonds et gérer les différentes dates de valeur de souscription/rachat des OPCVM sous-jacents. Ce type d'instruments sera néanmoins utilisé de manière accessoire.

- Dépôts : le FCP pourra utiliser les dépôts dans la limite de 20% de son actif auprès d'un même établissement de crédit. La durée des dépôts ne peut pas être supérieure à un an.
- Emprunts d'espèces : les emprunts en espèces ne peuvent pas représenter plus de 10% de l'actif.

Acquisitions et cessions temporaires de titres

Néant

Informations complémentaires relatives aux règlements SFDR et Taxonomie :

Le Fonds promeut des critères environnementaux ou sociaux (ES) au sens de l'article 8 du Règlement (UE) 2019/2088 sur la publication d'informations en matière de durabilité dans le secteur des services financiers (dit « Règlement SFDR »). Il n'a pas pour objectif un investissement durable au sens de l'article 2(17) du Règlement SFDR, cependant il ne prévoit pas d'investir une proportion minimale dans des actifs qualifiés d'investissements durables.

Dans le cadre de l'application de la politique de gestion des incidences négatives de la société de gestion, le fonds prend également en compte les principales incidences négatives (principal adverse impacts « PAI ») sur les facteurs de durabilité en appliquant notamment sa politique d'investisseur responsable, sa politique de gestion des incidences négatives, sa politique d'exclusions sectorielles (armes controversées, charbon et hydrocarbures non conventionnels), ainsi que la Trajectoire Climat de DNCA Finance. Ces dernières sont détaillées dans la rubrique ISR sur le site internet de la société de gestion (www.dnca-investments.com). Plus d'informations concernant la promotion des critères et la durabilité dans l'annexe ci jointe « annexe durabilité ».

Le Fonds peut investir dans des activités économiques durables sur le plan environnemental éligibles selon le Règlement (UE) 2020/852 du Parlement européen et du Conseil du 18 juin 2020 sur l'établissement d'un cadre visant à favoriser les investissements durables, dit règlement « Taxonomie » (notamment les énergies renouvelables, la rénovation de bâtiments, les transports à faible émission de carbone, la production et la distribution d'eau, l'assainissement, la gestion des déchets et la dépollution, etc.).

A la date du prospectus, la société de gestion s'attend à ce que la proportion des investissements du fonds dans des activités respectueuses de l'environnement et alignées sur la taxonomie (y compris les activités habilitantes et transitoires) s'élève à 0%.

Le principe consistant à « ne pas causer de préjudice important » s'applique uniquement aux investissements sous-jacents au produit financier qui prennent en compte les critères de l'Union européenne en matière d'activités économiques durables sur le plan environnemental. Les investissements sous-jacents à la portion restante de ce produit financier ne prennent pas en compte les critères de l'Union européenne en matière d'activités économiques durables sur le plan environnemental.

Gestion des garanties financières :

Dans le cadre de la réalisation des transactions sur instruments financiers dérivés de gré à gré le fonds peut recevoir les actifs financiers considérés comme des garanties et ayant pour but de réduire son exposition au risque de contrepartie.

Les garanties financières reçues seront essentiellement constituées en espèces pour les transactions sur instruments financiers dérivés de gré à gré.

Toute garantie financière reçue respectera les principes suivants :

- Liquidité : Toute garantie financière en titres doit être très liquide et pouvoir se négocier rapidement sur un marché réglementé à prix transparent.
- Cessibilité : Les garanties financières sont cessibles à tout moment.
- Evaluation : Les garanties financières reçues font l'objet d'une évaluation quotidienne. Une politique de décote prudente sera appliquée sur les titres pouvant afficher une volatilité non négligeable ou en fonction de la qualité de crédit.
- Qualité de crédit des émetteurs : Les garanties financières sont de haute qualité de crédit
- Placement de garanties reçues en espèces : Elles sont, soit placées en dépôts auprès d'entités éligibles, soit investies en obligations d'Etat de haute qualité de crédit (notation respectant les critères des OPCVM/FIA « monétaire court terme »), soit investies en OPCVM/FIA « monétaire court terme »,
- Corrélation : les garanties sont émises par une entité indépendante de la contrepartie.
- Diversification : le risque de contrepartie dans des transactions de gré à gré ne peut excéder 10% des actifs nets lorsque la contrepartie est un des établissements de crédit tel que défini par la réglementation en vigueur, ou 5% de ses actifs dans les autres cas,
- L'exposition à un émetteur donné ne dépasse pas 20% de l'actif net.
- Conservation : Les garanties financières reçues sont placées auprès du Dépositaire ou par un de ses agents ou tiers sous son contrôle ou de tout dépositaire tiers faisant l'objet d'une surveillance prudentielle et qui n'a aucun lien avec le fournisseur des garanties financières.
- Interdiction de réutilisation : Les garanties financières autres qu'en espèces ne peuvent être ni vendues, ni réinvesties, ni remises en garantie.

8- Profil de risque :

Votre argent sera principalement investi dans des instruments financiers sélectionnés par la société de gestion. Ces instruments connaîtront les évolutions et aléas des marchés.

Le profil de risque du FCP est adapté à un horizon d'investissements supérieur à 5 ans.

Les risques auxquels s'expose le porteur au travers du FCP sont principalement les suivants :

-Risque de perte en capital : La perte en capital se produit lors de la vente d'une part à un prix inférieur à celui payé à l'achat. L'OPCVM ne bénéficie d'aucune garantie ou protection du capital. Le capital initialement investi est exposé aux aléas du marché et peut donc, en cas d'évolution boursière défavorable, ne pas être restitué.

-Risque discrétionnaire : Le style de gestion discrétionnaire appliqué au fonds repose sur la sélection des valeurs. Il existe un risque que l'OPCVM ne soit pas investi à tout moment des valeurs les plus performantes. La

performance du fonds peut donc être inférieure à l'objectif de gestion. La valeur liquidative du fonds peut en outre avoir une performance négative.

-Risque actions : Le fonds est en permanence exposé au risque des marchés actions.

La valeur liquidative du FCP peut connaître une variation des cours induite par l'exposition d'une part du portefeuille sur les marchés actions, directement et/ou via des OPC. Ces marchés actions peuvent connaître des fluctuations importantes dépendant des anticipations sur l'évolution de l'économie mondiale, et des résultats des entreprises. En cas de baisse des marchés actions, la valeur liquidative du fonds pourra baisser.

- **Risque lié à l'investissement en actions de petite capitalisation :** sur les marchés des petites capitalisations, le volume des titres cotés en Bourse est réduit, les mouvements de marché sont donc plus marqués à la baisse, et plus rapidement que les grandes capitalisations. La valeur liquidative de l'OPCVM peut donc baisser plus rapidement et fortement.

-Risque de liquidité : Le fonds peut s'exposer à un risque de liquidité si une part des investissements est réalisée dans des instruments financiers par nature suffisamment liquides, mais néanmoins susceptibles dans certaines circonstances d'avoir un niveau de liquidité relativement faible, au point d'avoir un impact sur le risque de liquidité de l'OPCVM dans son ensemble.

-Risque lié aux investissements sur les marchés émergents : l'attention des investisseurs est appelée sur le fait que les conditions de fonctionnement et de surveillance des marchés de pays émergents peuvent s'écarter des standards prévalant sur les grandes places internationales. Les mouvements de baisse sur ces marchés peuvent donc entraîner une baisse de la valeur liquidative plus rapide et plus forte.

-Risque de change : Une évolution défavorable de l'euro par rapport à d'autres devises pourrait avoir un impact négatif et entraîner la baisse de la valeur liquidative.

-Risque lié à l'utilisation d'instruments financiers dérivés :

L'utilisation des instruments dérivés peut entraîner à la baisse sur de courtes périodes des variations sensibles de la valeur liquidative en cas d'exposition dans un sens contraire à l'évolution des marchés.

-Risque de taux : Une partie du portefeuille peut être exposée en instruments financiers de taux d'intérêt. En cas de hausse des taux d'intérêt, la valeur des instruments investie en taux fixe peut baisser et pourra faire baisser la valeur liquidative du fonds.

-Risque lié à l'investissement en obligations convertibles ou échangeables : la valeur des obligations convertibles dépend de plusieurs facteurs : niveau des taux d'intérêt, évolution du prix des actions sous-jacentes, évolution du prix du dérivé intégré dans l'obligation convertible. Ces différents éléments peuvent entraîner une baisse de la valeur liquidative du Fonds.

-Risque de crédit : Une partie du portefeuille peut être exposée aux produits de taux et le FCP est alors exposé au risque de crédit sur les émetteurs publics ou privés. En cas de dégradation de la qualité de ces émetteurs, par exemple de leur notation par les agences de notation financière, ou si l'émetteur n'est plus en mesure de les rembourser et de verser à la date contractuelle l'intérêt prévu, la valeur de ces titres peut baisser, entraînant ainsi la baisse de la valeur liquidative de l'OPCVM.

-Risque lié à la détention de titres spéculatifs : Les titres évalués « spéculatifs » selon la société de gestion ou des agences de notation présentent un risque accru supérieur de défaillance, et sont susceptibles de subir des variations de valorisation plus marquées et/ou plus fréquentes, pouvant entraîner une baisse de la valeur liquidative.

- **Risque de durabilité :** Le fonds est sujet à des risques en matière de durabilité, en ce compris les risques inhérents à l'ESG (en ce compris tels que définis à l'article 2(22) du Règlement (UE) 2019/2088 sur la publication d'informations en matière de durabilité dans le secteur des services financiers (dit « Règlement SFDR »), comme un événement ou une situation environnementale, sociale ou de gouvernance qui, s'il se produit, pourrait entraîner un effet négatif réel ou potentiel sur la valeur de l'investissement. De plus amples informations sur la gestion des risques en matière de durabilité sont détaillées dans la politique disponible sur le site internet de la Société de gestion. L'utilisation de la note « Responsabilité d'Entreprise » (outil d'évaluation propriétaire) dans le processus d'investissement vise à réduire l'exposition du portefeuille au risque de durabilité.

9- Garantie ou protection : néant

10- Souscripteurs concernés et profil de l'investisseur type :

a) Souscripteurs concernés

- **Part « C » :** Tous souscripteurs
- **Part « I » :** Tous souscripteurs personne morale agissant pour compte propre ou pour compte de tiers (Institutionnels)
- **Part « DE » :** part réservée aux souscripteurs en Allemagne
- **Part « N » :** Les parts N sont réservés aux investisseurs (i) souscrivant par le biais d'un distributeur, une plateforme ou un intermédiaire sélectionné par la société de gestion et (ii) qui ont signé avec la Société de gestion ou tout intermédiaire sélectionné par cette dernière, une convention précisant qu'aucune rétrocession ne pourra être versée au(x) intermédiaire(s) qui doivent se conformer aux

restrictions sur le paiement de commissions établies par la Directive MIFID, ou à toute réglementation plus restrictive en la matière imposée par le régulateur local ou dans une juridiction hors Union Européenne. Concernant les distributeurs, plateformes et intermédiaires sélectionnés par la société de gestion établies dans l'Union Européenne et ayant signé une convention avec la société de gestion, ces parts N peuvent par exemple être souscrites dans le cadre de la gestion de portefeuille pour compte de tiers ou dans le cadre de la fourniture de service de conseil de manière indépendante telle que définie par la Directive MIFID, ou toute réglementation plus restrictive en la matière imposée par le régulateur local ou dans une juridiction hors Union Européenne.

- Part « S » : part réservée aux collaborateurs du groupe DNCA Finance
- Part « Y » : part réservée aux compagnies d'assurance, souscrivant aux fins de contrats d'assurance-vie en France (i) avec l'approbation préalable de la Société de Gestion et/ou (ii) ayant conclu un accord juridique séparé avec la Société de Gestion contenant des termes spécifiques à l'investissement dans parts Y.
-

b) Profil de l'investisseur type et durée de placement recommandée

Ce fonds s'adresse notamment aux souscripteurs souhaitant s'exposer au marché des actions européennes en investissant dans le cadre du PEA et pouvant conserver cet investissement sur la durée de placement recommandée, tout en recherchant un OPCVM de fond de portefeuille en actions.

Le montant qu'il est raisonnable d'investir dans ce fonds dépend de la situation personnelle de chaque investisseur; pour le déterminer, il s'agit de tenir compte de son patrimoine personnel, des besoins actuels et de la durée de placement longue mais également du souhait de privilégier un investissement prudent. Il est recommandé de diversifier suffisamment tous ses investissements afin de ne pas les exposer aux risques d'un seul OPCVM.

c) Statut FATCA de l'OPCVM :

Tel que défini par l'accord intergouvernemental signé le 14 Novembre 2013 entre la France et les Etats-Unis : Institution Financière non déclarante française réputée conforme (annexe II, II B de l'accord précité).

Durée minimum de placement recommandée : Supérieure à 5 ans.

11- Modalités de détermination et d'affectation des sommes distribuables :

Le résultat net de l'exercice est égal au montant des intérêts, arrérages, dividendes, primes et lots, jetons de présence ainsi que tous produits relatifs aux titres constituant le portefeuille du fonds majoré du produit des sommes momentanément disponibles et diminué des frais de gestion financière et de la charge des emprunts.

Les sommes distribuables sont constituées par :

1° Le résultat net augmenté du report à nouveau et majoré ou diminué du solde du compte de régularisation des revenus ;

2° Les plus-values réalisées, nettes de frais, diminuées des moins-values réalisées, nettes de frais, constatées au cours de l'exercice, augmentées des plus-values nettes de même nature constatées au cours d'exercices antérieurs n'ayant pas fait l'objet d'une distribution ou d'une capitalisation et diminuées ou augmentées du solde du compte de régularisation des plus-values.

Capitalisation : Les sommes distribuables (résultat net et plus ou moins-values nettes réalisées) sont intégralement capitalisées chaque année, à l'exception de celles qui font l'objet d'une distribution obligatoire en vertu de la loi.

12- Caractéristiques des parts :

Devise de libellé : EUR

Valeur liquidative d'origine de la part « C » : 100 Euros.

Les parts « I » et « N » seront émises sur la même valeur liquidative que les parts « C ».

Valeur liquidative d'origine de la part « S » : 100 euros.

Valeur liquidative d'origine de la part « DE » : les parts DE seront émises sur la même valeur liquidative que les parts « I ».

Valeur liquidative d'origine de la part « Y » : 100 Euros

Les souscriptions sont possibles en montant et en quantité.

Les rachats sont possibles en quantité

Montant minimum de souscription initiale :

Part « C » : un cent-millième de part

Part « I » : 100.000 euros

Part « N » : 1 part

Part « S » : 1 part

Part « DE » : 10.000.000 euros

Part « Y » : 1 part

Montant minimum de souscription ultérieure et de rachat :

Part « C », « DE », « I », « N », « Y » et « S » : un cent-millième de part.

13- Modalités de souscription et de rachat :

Les demandes de souscription et de rachat sont centralisées, chez le dépositaire, chaque jour de bourse (J) jusqu'à 12h30 et sont exécutés le jour de bourse suivant (J+1) sur la valeur liquidative calculée sur les cours de clôture de J et publiée à J+1.

Les ordres sont exécutés conformément au tableau ci-dessous :

J ouvré	J ouvré	J : jour d'établissement de la VL	J+1 ouvré	J+2 ouvrés	J+2 ouvrés
Centralisation avant 12h30 des ordres de souscription ¹	Centralisation avant 12h30 des ordres de rachat ¹	Exécution de l'ordre au plus tard en J	Publication de la valeur liquidative	Règlement des souscriptions	Règlement des rachats

¹Sauf éventuel délai spécifique convenu avec votre établissement financier.

La société de gestion peut décider de cesser d'émettre des parts, de manière provisoire ou définitive, partiellement ou totalement, dans les situations objectives entraînant la fermeture des souscriptions telles qu'un nombre maximum de parts émises, un montant maximum d'actif atteint ou l'expiration d'une période de souscription déterminée. Les modalités de déclenchement de ce mécanisme sont détaillées à l'article 3 du Règlement de l'OPCVM.

Organisme désigné pour recevoir les souscriptions et les rachats :

CREDIT INDUSTRIEL ET COMMERCIAL (CIC)

6 avenue de Provence

75009 Paris

Date et périodicité de calcul de la valeur liquidative

La valeur liquidative est établie quotidiennement à l'exception des jours fériés, même si la bourse de Paris est ouverte. Dans ce cas, elle est calculée le premier jour ouvré suivant.

Elle est calculée sur la base des dernières valeurs liquidatives connues pour les OPCVM et, pour les autres valeurs mobilières, sur la base du dernier cours coté.

Elle est disponible auprès de la société de gestion (notamment sur son site internet <http://www.dnca-investments.com>) le lendemain ouvré du jour de calcul.

Dispositif de plafonnement des rachats (les « Gates ») :

La Société de gestion peut mettre en œuvre le dispositif dit des « Gates » permettant d'étaler les demandes de rachats des porteurs du FCP sur plusieurs valeurs liquidatives dès lors qu'elles excèdent un certain niveau, déterminé de façon objective.

Elle peut décider de la non-exécution de l'ensemble des rachats sur une même valeur liquidative en cas de conditions de marché « inhabituelles » dégradant la liquidité sur les marchés financiers et si l'intérêt des porteurs le commande

Description de la méthode employée :

La Société de gestion peut décider de ne pas exécuter l'ensemble des rachats sur une même valeur liquidative, lorsqu'un seuil objectivement préétabli par cette dernière est atteint sur une même valeur liquidative.

Il est rappelé aux porteurs du FCP que le seuil de déclenchement des Gates est comparé au rapport entre :

- La différence constatée, à une même date de centralisation, entre le nombre de parts du fonds dont le rachat est demandé ou le montant total de ces rachats, et le nombre de parts du fonds dont la souscription est demandée ou le montant total de ces souscriptions, et
- L'actif net ou le nombre total du FCP.

La périodicité de calcul de la valeur liquidative du FCP est quotidienne, le plafonnement des rachats pourra être déclenché par la Société de gestion lorsqu'un seuil de 5% de l'actif net du fonds est atteint. Ce seuil porte sur l'ensemble des rachats, toutes parts confondues.

Lorsque les demandes de rachat excèdent le seuil de déclenchement, la Société de gestion peut décider d'honorer les demandes de rachat au-delà dudit seuil, et exécuter ainsi partiellement ou totalement les ordres qui pourraient être bloqués.

La durée maximale d'application du dispositif de plafonnement des rachats peut être appliqué sur 20 valeurs liquidatives sur 3 mois et ne peut excéder 1 mois si le dispositif est activé consécutivement sur chaque valeur liquidative durant 1 mois.

Modalités d'information des porteurs du FCP :

En cas d'activation du dispositif de plafonnement des rachats, les porteurs seront informés par tout moyen sur le site internet www.dnca-investments.com. Les porteurs de parts du fonds dont les ordres n'auraient pas été exécutés seront informés, de manière particulière, dans les plus brefs délais.

Cas d'exonération :

Les opérations de souscription et de rachat, pour un même nombre de parts, sur la base de la même valeur liquidative et pour un même porteur ou ayant droit économique (dites opérations d'aller-retour) ne seront pas soumises aux Gates.

Traitement des ordres non exécutés :

Les ordres de rachat seront exécutés dans les mêmes proportions pour les porteurs du fonds ayant demandé un rachat depuis la dernière date de centralisation. S'agissant des ordres non exécutés, ces derniers seront automatiquement reportés sur la valeur liquidative suivante et ne seront pas prioritaires sur les nouveaux ordres de rachat passés pour exécution sur la valeur liquidative suivante.

En tout état de cause, les ordres de rachat non exécutés et automatiquement reportés ne pourront faire l'objet d'une révocation de la part des porteurs du FCP.

Exemple illustrant le dispositif mis en place :

A titre d'exemple, si le total des demandes de rachats, nets de souscriptions, sur une date J représentent 10% de l'actif net du FCP, ils pourront être plafonnés à 5% si les conditions de liquidité de l'actif du fonds sont insuffisantes. Les rachats seront donc partiellement exécutés à la date J, à hauteur d'un demi (1/2) au moins (rapport entre le seuil de déclenchement du dispositif, 5%, et le total des rachats reçus, 10%), le solde (5%) étant reporté au lendemain.

Si, à la date J+1, les sommes des rachats, nets de souscriptions, de J+1, et les rachats reportés de la veille inclus, représentent moins de 5% de l'actif net du fonds (seuil de déclenchement du dispositif), ils ne sont plus plafonnés.

A contrario, s'ils sont de nouveau supérieurs à 5%, et que les conditions de liquidités demeurent insuffisantes pour les honorer, le dispositif est prolongé d'un jour, et ainsi de suite jusqu'à ce que la totalité des rachats soit honorée, sauf à ce que la Société de gestion décide d'honorer l'ensemble des rachats quand bien même le total des rachats excède le seuil de déclenchement.

Pour obtenir de plus amples informations, veuillez-vous référer à l'article 3 du règlement

14- Frais et commissions :

a) *Commissions de souscription et de rachat :*

Les commissions de souscription et de rachat viennent augmenter le prix de souscription payé par l'investisseur ou diminuer le prix de remboursement. Les commissions acquises à l'OPCVM servent à compenser les frais supportés par l'OPCVM pour investir ou désinvestir les avoirs confiés. Les commissions non acquises reviennent à la société de gestion, au commercialisateur, etc.

Frais à la charge de l'investisseur, prélevés lors des souscriptions et des rachats (ces frais sont applicables à toutes les catégories de parts de l'OPCVM)	Assiette	Taux barème
Commission de souscription non acquise à l'OPCVM	valeur liquidative × nombre de parts	2% maximum
Commission de souscription acquise à l'OPCVM	valeur liquidative × nombre de parts	0%
Commission de rachat non acquise à l'OPCVM	valeur liquidative × nombre de parts	0%
Commission de rachat acquise à l'OPCVM	valeur liquidative × nombre de parts	0%

b) Frais de gestion financière :

Ces frais recouvrent tous les frais facturés directement à l'OPCVM, à l'exception des frais de transaction. Les frais de transaction incluent les frais d'intermédiation (courtage, impôt de bourse...) et la commission de mouvement, le cas échéant, qui peut être perçue notamment par le dépositaire et la société de gestion.

c) Les frais de fonctionnement et autres services

Ces frais de fonctionnement (Commissaires aux comptes, dépositaire, gestionnaire administratif et comptable, , enregistrement, référencement, information clients distributeurs, labélisation, reporting réglementaires etc...)

d) Les commissions de mouvement

Cette commission est prélevée sur chaque transaction et partagée entre le dépositaire et la société de gestion.

e) La commission de surperformance

Frais facturés:	Assiette	Parts C	Parts I	Parts N	Parts Y	Parts S	Parts DE
Frais de fonctionnement et de gestion financière (incluant tous les frais hors frais de transaction, de surperformance et frais liés aux investissements dans des OPCVM ou fonds d'investissement) et frais de fonctionnement et autres services (CAC, dépositaire, distribution, avocats etc.)	Actif net	2.39 %TTC, taux maximum	1,20% TTC, taux maximum	1,30% TTC, taux maximum	2.15 %TTC, taux maximum	0,20% TTC, taux maximum	1,40% TTC, taux maximum
Prestataires percevant des commissions de mouvement : Dépositaire : 100%	Prélèvement sur chaque transaction		Actions, warrant, obligations convertibles, bons de souscription : Euroclear : 0,025 % TTC max, minimum 20 € Autres pays 0,025 % TTC max, minimum 40 € TCN, BT, Produits de taux, EMTN simples : Forfait France : 20€ TTC Forfait Etranger : 40€ TTC Marché à terme Eurex Monep Options 0.40% TTC max, minimum 7€ Futures 2€/lot TTC max OPC : forfait 180€ TTC maximum				

Commission de sur performance	Actif net	20% de la performance positive nette de frais au-delà de l'EURO STOXX 600 NR calculé avec High Water Mark*	Néant (parts S et parts DE)
-------------------------------	-----------	--	-----------------------------

*Modalité de calcul de la commission de surperformance :

Méthode de calcul :

La commission de surperformance, applicable à une catégorie de part donnée, est calculée selon la méthode indiquée.

20% TTC représente la différence entre l'actif du fonds avant prise en compte de la provision de commission de surperformance et la valeur d'un actif de référence ayant réalisé une performance égale à celle de l'indice EURO STOXX 600 avec High Water Mark (dividendes réinvestis, cours de clôture – code BLOOMBERG SXXR index) sur la période de calcul et enregistrant les mêmes variations liées aux souscriptions/rachats que le fonds.

Le système de « *High Water Mark* » n'autorise la société de gestion à prétendre à des commissions de surperformance que si la valeur liquidative de fin d'exercice est supérieure à la valeur liquidative dite « *High Water Mark* », égale à la dernière valeur liquidative de clôture d'exercice ayant supporté une commission de surperformance (tous exercices comptables confondus), ou à défaut, à la valeur liquidative d'origine.

Période de référence :

La période de référence correspond à la période durant laquelle la performance du fonds est mesurée et comparée à celle de l'indice de référence. Elle est fixée à 5 ans. La société de gestion s'assure que, toute sous-performance du fonds par rapport à l'indice de référence est compensée avant que des commissions de surperformance ne deviennent exigibles. La première période de référence de 5 ans débute le 1^{er} janvier 2022.

Période d'observation et fréquence de cristallisation :

La période d'observation correspond à l'exercice comptable du 1^{er} janvier au 31 décembre de chaque année. La fréquence de cristallisation consiste à considérer comme définitive et exigible la commission de surperformance provisionnée.

La commission de surperformance est cristallisée (payée) une fois par an à chaque clôture de l'exercice comptable si, sur une période d'observation, l'actif valorisé du fonds est supérieur à celui de l'actif de référence et si le fonds enregistre une performance positive. La part variable des frais de gestion représentera 20% TTC de l'écart constaté. Cet écart fera l'objet d'une provision au titre des frais de gestion variables lors du calcul de la valeur liquidative après imputation des frais de gestion fixes. Dans le cas contraire, la provision passée précédemment sera réajustée par une reprise sur provisions. Les reprises de provisions sont plafonnées à hauteur des dotations antérieures.

Cette commission de surperformance est prélevée annuellement, à la clôture de l'exercice comptable. En cas de rachats en cours de période, la quote-part de provision constituée correspondant au nombre d'actions rachetées sera définitivement acquise et sera prélevée par la société de gestion à la clôture de l'exercice.

L'exemple ci-dessous illustre les modalités de calcul de la commission de surperformance, le mécanisme de rattrapage et l'incidence potentielle sur le rendement des investissements :

Année	Valeur liquidative	Actif de référence	Benchmark	High Water Mark au début de l'année	High Water Mark à la fin de l'année	Performance nette	Sous-performance comparée à l'actif de référence dans les années suivantes	Paiement d'une commission de surperformance
N1	105,00	100	100	106,00	106,00	5%	0%	Non, en raison du <i>High Water Mark</i>

N2	110,25	105	105	106,00	106,00	0%	0%	Non
N3	105,74	106	106	106,00	106,00	-5%	-5%	Non, sous-performance non compensée
N4	108,91	106	106	106,00	106,00	3%	-2%	Non, sous-performance résiduelle non compensée
N5	110,04	105	105	106,00	106,00	2%	0%	Non, sous-performance résiduelle non compensée
N6	121,04	110	110	106,00	121,04	5%	0%	Oui, sous-performance résiduelle compensée et nouveau <i>High Water Mark</i> (remise à zéro 5 ans)
N7	132,87	115	115	121,04	132,87	5%	0%	Oui, nouveau <i>High Water Mark</i>
N8	116,46	112	112	132,87	132,87	-10%	-10%	Non, sous-performance
N9	116,67	110	110	132,87	132,87	2%	-8%	Non, sous-performance résiduelle non compensée
N10	121,17	112	112	132,87	132,87	2%	-6%	Non, sous-performance résiduelle non compensée
N11	124,70	113	113	132,87	132,87	2%	-4%	Non, sous-performance résiduelle non compensée
N12	125,80	114	114	132,87	132,87	0%	<u>0%</u> ²	Non, sous-performance résiduelle non compensée
N13	127,19	113	113	132,87	127,19	2%	0%	Oui, sous-performance résiduelle compensée et nouveau <i>High Water Mark</i> (remise à zéro 5 ans)
N14	121,67	115	115	127,19	127,19	-6%	-6%	Non, sous-performance
N15	120,87	112	112	127,19	127,19	2%	-4%	Non, sous-performance résiduelle non compensée
N16	125,49	114	114	127,19	127,19	2%	-2%	Non, sous-performance résiduelle non compensée
N17	119,41	113	113	127,19	127,19	-4%	-6%	Non, sous-performance résiduelle non compensée
N18	116,24	110	110	127,19	127,19	0%	<u>-4%</u> ³	Non, sous-performance résiduelle non compensée
N19	124,27	112	112	127,19	124,27	5%	0%	Oui sous-performance résiduelle compensée, surperformance de 1% (-4%+5%) payable, et nouveau <i>High Water Mark</i> (remise à zéro 5 ans)

Il est précisé qu'une quote-part des frais de gestion financière prélevés peut servir à rémunérer les intermédiaires chargés du placement des parts du Fonds dont la liste est tenue à disposition des investisseurs au siège social de la société de gestion.

Pour toute information complémentaire, les porteurs de parts peuvent se reporter au rapport annuel de l'OPCVM.

Les intermédiaires sont sélectionnés par la société de gestion. La politique de sélection des intermédiaires financiers est disponible sur le site internet de la société : <http://www.dnca-investments.com>.

INFORMATIONS D'ORDRE COMMERCIAL

Le rachat ou le remboursement des parts peuvent être demandés à tout moment auprès du dépositaire.
CREDIT INDUSTRIEL ET COMMERCIAL (CIC), 6 avenue de Provence F-75009 Paris

La valeur liquidative est disponible auprès de la société de gestion, notamment sur son site internet.

² La sous-performance de l'année 12 à reporter à l'année suivante (année 13) est de 0% (et non de -4%) compte tenu du fait que la sous-performance résiduelle provenant de l'année 8 qui n'a pas été totalement compensée (-4%) n'est plus pertinente puisque la période de cinq ans s'est écoulée (la sous-performance de l'année 8 est compensée jusqu'à l'année 12).

³ La sous-performance de l'année 18 à reporter à l'année suivante (année 19) est de 4% (et non de -6%) compte tenu du fait que la sous-performance résiduelle provenant de l'année 14 qui n'a pas été totalement compensée (-2%) n'est plus pertinente puisque la période de cinq ans s'est écoulée (la sous-performance de l'année 14 est compensée jusqu'à l'année 18).

Toutes les informations concernant le FCP, le prospectus complet, les documents périodiques et le rapport annuel sont disponibles sur le site internet de la société de gestion et peuvent être adressés gratuitement sur simple demande auprès de la société de gestion :

DNCA FINANCE – 19, Place Vendôme – 75001 – PARIS.

Tél : 01 58 62 55 00

Liste des pays de commercialisation du Fonds : le Fonds a reçu l'autorisation de commercialisation dans plusieurs pays européens. La liste de ces pays figure sur le site internet www.dnca-investments.com

Afin de répondre aux besoins des investisseurs professionnels (relevant du contrôle de l'ACPR, de l'AMF ou des autorités européennes équivalentes) soumis aux obligations réglementaires de la Directive 2009/138/CE dite Solvency II, la société de gestion pourra communiquer dans un délai qui ne pourra être inférieur à deux jours ouvrés (48 heures) à compter de la dernière publication de la valeur liquidative, la composition du portefeuille du fonds. Les informations transmises dans ce cadre seront strictement confidentielles et devront être utilisées uniquement pour les exigences réglementaires issues de la Directive Solvency II. A cet égard, les conditions de la transmission et de l'exploitation des données de l'inventaire du portefeuille seront strictement encadrées par un accord de confidentialité systématiquement signé avec l'investisseur professionnel et/ou tout tiers mandaté à cet effet.

Critères ESG

Les informations relatives à la prise en compte des critères environnementaux, sociaux, et de qualité de gouvernance (ESG) peuvent être consultées sur le site internet www.dnca-investments.com et dans le rapport annuel.

RESTRICTIONS D'INVESTISSEMENT

Les parts n'ont pas été, ni ne seront, enregistrées en vertu du U.S. Securities Act de 1933 (ci-après, « l'Act de 1933 »), ou en vertu de quelque loi applicable dans un Etat américain, et les parts de pourront pas être directement ou indirectement cédées, offertes ou vendues aux Etats-Unis d'Amérique (y compris ses territoires et possessions), au bénéfice de tout ressortissant des Etats-Unis d'Amérique (ci-après « U.S. Person », tel que ce terme est défini par la réglementation américaine de régulation des marchés « Regulation S » dans le cadre de l'Act de 1933 adoptée par l'Autorité américaine de régulation des marchés (« Securities and Exchange Commission » ou « SEC »), sauf si un enregistrement des parts était effectué ou une exemption était applicable (avec le consentement de la société de gestion du fonds).

REGLES D'INVESTISSEMENT

Le FCP est soumis aux règles légales d'investissement applicables aux OPCVM relevant de la Directive 2009/65/CE investissant au plus 10% de son actif en autres parts ou actions d'OPC.

RISQUE GLOBAL

La méthode de calcul du risque global utilisée est la méthode de calcul de l'engagement.

REGLES D'EVALUATION ET DE COMPTABILISATION DES ACTIFS

COMPTABILISATION DES REVENUS :

Le FCP comptabilise ses revenus selon la méthode du coupon encaissé.

COMPTABILISATIONS DES ENTREES ET SORTIES EN PORTEFEUILLE :

La comptabilisation des entrées et sorties de titres dans le portefeuille du FCP est effectuée frais de négociation exclus.

METHODES DE VALORISATION :

Lors de chaque valorisation, les actifs du FCP sont évalués selon les principes suivants :

Actions, obligations et titres assimilés cotés (valeurs françaises et étrangères):

L'évaluation se fait au cours de Bourse :

Le cours de Bourse retenu est fonction de la Place de cotation du titre :

Places de cotation européennes : Dernier cours de bourse du jour.

Places de cotation asiatiques : Dernier cours de Bourse du jour.

Places de cotation australiennes : Dernier cours de Bourse du jour.
Places de cotation nord-américaines : Dernier cours de Bourse du jour.
Places de cotation sud-américaines : Dernier cours de Bourse du jour.

En cas de non cotation d'une valeur aux environs de 14 heures, le dernier cours de Bourse de la veille est utilisé.

Titres d'OPC en portefeuille : Evaluation sur la base de la dernière valeur liquidative connue.

Parts de FCT : Evaluation au dernier cours de Bourse du jour pour les FCT cotés sur les marchés européens.

Valeurs mobilières non cotées : Evaluation utilisant des méthodes fondées sur la valeur patrimoniale et sur le rendement, en prenant en considération les prix retenus lors de transactions significatives récentes.

Titres de créances négociables :

1) Les TCN qui, lors de l'acquisition, ont une durée de vie résiduelle de moins de trois mois, sont valorisés : de manière linéaire.

2) Les TCN acquis avec une durée de vie résiduelle de plus de trois mois sont valorisés :

A leur valeur de marché jusqu'à 3 mois et un jour avant l'échéance.

La différence entre la valeur de marché relevée 3 mois et 1 jour avant l'échéance et la valeur de remboursement est linéarisée sur les 3 derniers mois.

Exception : les BTAN sont valorisés au prix de marché jusqu'à l'échéance.

Valeur de marché retenue :

BTAN : taux de rendement actuariel ou cours du jour publié par la Banque de France.

a) Titres ayant une durée de vie comprise entre 3 mois et 1 an :

- TCN faisant l'objet de transactions significatives : application d'une méthode actuarielle, le taux de rendement utilisé étant celui constaté chaque jour sur le marché.

- Autres TCN : application d'une méthode proportionnelle, le taux de rendement utilisé étant le taux EURIBOR de durée équivalente, corrigé éventuellement d'une marge représentative des caractéristiques intrinsèques de l'émetteur.

b) Titres ayant une durée de vie supérieure à 1 an : application d'une méthode actuarielle.

- TCN faisant l'objet de transactions significatives, le taux de rendement utilisé est celui constaté chaque jour sur le marché.

- Autres TCN : le taux de rendement utilisé est le taux des BTAN de maturité équivalente, corrigé éventuellement d'une marge représentative des caractéristiques intrinsèques de l'émetteur.

Contrats à terme fermes :

Les cours de marché retenus pour la valorisation des contrats à terme fermes sont en adéquation avec ceux des titres sous-jacents.

Ils varient en fonction de la Place de cotation des contrats :

Contrats à terme fermes cotés sur des Places européennes : dernier cours du jour ou cours de compensation du jour

Contrats à terme fermes cotés sur des Places nord-américaines: dernier cours du jour ou cours de compensation du jour

Options :

Les cours de marché retenus suivent le même principe que ceux régissant les contrats ou titres supports :

Options cotées sur des Places européennes : dernier cours du jour ou cours de compensation du jour

Options cotées sur des Places nord-américaines : dernier cours du jour ou cours de compensation du jour

Opérations d'échange (swaps) : Néant

Contrats de change à terme :

- Il s'agit d'opérations de couverture de valeurs mobilières en portefeuille libellées dans une devise autre que celle de la comptabilité de l'OPCVM, par un emprunt de devise dans la même monnaie pour le

même montant. Les opérations à terme de devises sont valorisées d'après la courbe des taux prêteurs/emprunteurs de la devise.

- Les engagements sur contrats à terme fermes sont déterminés à la valeur de marché. Elle est égale au cours de valorisation multiplié par le nombre de contrats et par le nominal, les engagements sur contrats d'échange de gré à gré sont présentés à leur valeur nominale ou en l'absence de valeur nominale, pour un montant équivalent.
- Les engagements sur opérations conditionnelles sont déterminés sur la base de l'équivalent sous-jacent de l'option. Cette traduction consiste à multiplier le nombre d'options par un delta. Le delta résulte d'un modèle mathématique (de type Black-Scholes) dont les paramètres sont : le cours du sous-jacent, la durée à l'échéance, le taux d'intérêt court terme, le prix d'exercice de l'option et la volatilité du sous-jacent. La présentation dans le hors-bilan correspond au sens économique de l'opération, et non au sens du contrat.

GARANTIES DONNEES OU RECUES :

Dans le cadre de la réalisation des transactions sur instruments financiers dérivés de gré à gré le fonds peut recevoir les actifs financiers considérés comme des garanties et ayant pour but de réduire son exposition au risque de contrepartie.

Les garanties financières reçues seront essentiellement constituées en espèces pour les transactions sur instruments financiers dérivés de gré à gré.

Toute garantie financière reçue respectera les principes suivants :

- Liquidité : Toute garantie financière en titres doit être très liquide et pouvoir se négocier rapidement sur un marché réglementé à prix transparent.
- Cessibilité : Les garanties financières sont cessibles à tout moment.
- Evaluation : Les garanties financières reçues font l'objet d'une évaluation quotidienne. Une politique de décote prudente sera appliquée sur les titres pouvant afficher une volatilité non négligeable ou en fonction de la qualité de crédit.
- Qualité de crédit des émetteurs : Les garanties financières sont de haute qualité de crédit
- Placement de garanties reçues en espèces : Elles sont, soit placées en dépôts auprès d'entités éligibles, soit investies en obligations d'Etat de haute qualité de crédit (notation respectant les critères des OPCVM/FIA « monétaire court terme »), soit investies en OPCVM/FIA « monétaire court terme »,
- Corrélation : les garanties sont émises par une entité indépendante de la contrepartie.
- Diversification : le risque de contrepartie dans des transactions de gré à gré ne peut excéder 10% des actifs nets lorsque la contrepartie est un des établissements de crédit tel que défini par la réglementation en vigueur, ou 5% de ses actifs dans les autres cas,
- L'exposition à un émetteur donné ne dépasse pas 20% de l'actif net.
- Conservation : Les garanties financières reçues sont placées auprès du Dépositaire ou par un de ses agents ou tiers sous son contrôle ou de tout dépositaire tiers faisant l'objet d'une surveillance prudentielle et qui n'a aucun lien avec le fournisseur des garanties financières.
- Interdiction de réutilisation : Les garanties financières autres qu'en espèces ne peuvent être ni vendues, ni réinvesties, ni remises en garantie.

METHODE D'EVALUATION DES ENGAGEMENTS HORS-BILAN

- Les engagements sur contrats à terme fermes sont déterminés à la valeur de marché. Elle est égale au cours de valorisation multiplié par le nombre de contrats et par le nominal, les engagements sur contrats d'échange de gré à gré sont présentés à leur valeur nominale ou en l'absence de valeur nominale, pour un montant équivalent.

- Les engagements sur opérations conditionnelles sont déterminés sur la base de l'équivalent sous-jacent de l'option. Cette traduction consiste à multiplier le nombre d'options par un delta. Le delta résulte d'un modèle mathématique (de type Black-Scholes) dont les paramètres sont : le cours du sous-jacent, la durée à l'échéance, le taux d'intérêt court terme, le prix d'exercice de l'option et la volatilité du sous-jacent. La présentation dans le hors-bilan correspond au sens économique de l'opération, et non au sens du contrat.

INFORMATION RELATIVE A LA POLITIQUE DE REMUNERATION DE LA SOCIETE DE GESTION :

Les éléments concernant la politique de rémunération de la société de gestion sont disponibles sur simple demande écrite auprès de la société de gestion et sur le site internet www.dnca-investments.com. Les données chiffrées ont été établies sur la base du dernier exercice clos et sont communiquées dans le dernier rapport annuel disponible.

FONDS COMMUN DE PLACEMENT

REGLEMENT

TITRE I - ACTIFS ET PARTS

Article 1 - Parts de copropriété

Les droits des copropriétaires sont exprimés en parts, chaque part correspondant à une même fraction de l'actif du fonds. Chaque porteur de parts dispose d'un droit de copropriété sur les actifs du fonds proportionnel au nombre de parts possédées.

La durée du fonds est de 99 ans à compter du jour de sa création sauf dans les cas de dissolution anticipée ou de la prorogation prévue au présent règlement.

Possibilité de regroupement ou de division des parts.

Les parts pourront être fractionnées, sur décision du Conseil d'Administration de la société de gestion en dixièmes, centièmes, millièmes, ou dix-millièmes dénommées fractions de parts.

Les dispositions du règlement réglant l'émission et le rachat de parts sont applicables aux fractions de parts dont la valeur sera toujours proportionnelle à celle de la part qu'elles représentent. Toutes les autres dispositions du règlement relatives aux parts s'appliquent aux fractions de parts sans qu'il soit nécessaire de le spécifier, sauf lorsqu'il en est disposé autrement.

Enfin, le Conseil d'Administration de la société de gestion peut, sur ses seules décisions, procéder à la division des parts par la création de parts nouvelles qui sont attribuées aux porteurs en échange des parts anciennes.

Article 2 - Montant minimal de l'actif

Il ne peut être procédé au rachat des parts si l'actif du FCP devient inférieur à 300 000 euros; lorsque l'actif demeure pendant 30 (trente) jours inférieur à ce montant, la société de gestion prend les dispositions nécessaires afin de procéder à la liquidation de l'OPCVM concerné, ou à l'une des opérations mentionnées à l'article 411-16 du règlement général de l'AMF (mutation de l'OPCVM).

Article 3 - Émission et rachat des parts

Les parts sont émises à tout moment à la demande des porteurs sur la base de leur valeur liquidative augmentée, le cas échéant, des commissions de souscription.

Les rachats et les souscriptions sont effectués dans les conditions et selon les modalités définies dans le prospectus.

Les parts de fonds commun de placement peuvent faire l'objet d'une admission à la cote selon la réglementation en vigueur.

Les souscriptions doivent être intégralement libérées le jour du calcul de la valeur liquidative. Elles peuvent être effectuées en numéraire et/ou par apport de valeurs mobilières. La société de gestion a le droit de refuser les valeurs proposées et, à cet effet, dispose d'un délai de sept jours à partir de leur dépôt pour faire connaître sa décision. En cas d'acceptation, les valeurs apportées sont évaluées selon les règles fixées à l'article 4 et la souscription est réalisée sur la base de la première valeur liquidative suivant l'acceptation des valeurs concernées.

Les rachats peuvent être effectués en numéraire et/ou en nature. Si le rachat en nature correspond à une quote-part représentative des actifs du portefeuille, alors seul l'accord écrit signé du porteur sortant doit être obtenu par l'OPCVM ou la société de gestion. Lorsque le rachat en nature ne correspond pas à une quote-part représentative des actifs du portefeuille, l'ensemble des porteurs doivent signifier leur accord écrit autorisant le porteur sortant à obtenir le rachat de ses parts contre certains actifs particuliers, tels que définis explicitement dans l'accord.

De manière générale, les actifs rachetés sont évalués selon les règles fixées à l'article 4 et le rachat en nature est réalisé sur la base de la première valeur liquidative suivant l'acceptation des valeurs concernées.

Les rachats sont réglés par le dépositaire dans un délai maximum de cinq jours suivant celui de l'évaluation de la part.

Toutefois, si, en cas de circonstances exceptionnelles, le remboursement nécessite la réalisation préalable d'actifs compris dans le fonds, ce délai peut être prolongé, sans pouvoir excéder 30 jours.

Sauf en cas de succession ou de donation-partage, la cession ou le transfert de parts entre porteurs, ou de porteurs à un tiers, est assimilé(e) à un rachat suivi d'une souscription ; s'il s'agit d'un tiers, le montant de la cession ou du transfert doit, le cas échéant, être complété par le bénéficiaire pour atteindre au minimum celui de la souscription minimale exigée par le prospectus.

En application de l'article L. 214-8-7 du code monétaire et financier, le rachat par le FCP de ses parts, comme l'émission de parts nouvelles, peuvent être suspendus, à titre provisoire, par la société de gestion, quand des circonstances exceptionnelles l'exigent et si l'intérêt des porteurs le commande.

Lorsque l'actif net du FCP est inférieur au montant fixé par la réglementation, aucun rachat des parts ne peut être effectué.

En application des articles L. 214-8-7 du Code monétaire et financier et 411-20-1 du Règlement général de l'AMF, la société de gestion peut décider de plafonner les rachats quand des circonstances exceptionnelles l'exigent et si l'intérêt des porteurs ou du public le commande. En effet La Société de gestion peut mettre en œuvre le dispositif dit des « Gates » permettant d'étaler les demandes de rachats des porteurs du FCP sur plusieurs valeurs liquidatives dès lors qu'elles excèdent un certain niveau, déterminé de façon objective.

Elle peut décider de la non-exécution de l'ensemble des rachats sur une même valeur liquidative en cas de conditions de marché « inhabituelles » dégradant la liquidité sur les marchés financiers et si l'intérêt des porteurs le commande.

La Société de gestion peut décider de ne pas exécuter l'ensemble des rachats sur une même valeur liquidative, lorsqu'un seuil objectivement préétabli par cette dernière est atteint sur une même valeur liquidative.

Il est rappelé aux porteurs du FCP que le seuil de déclenchement des Gates est comparé au rapport entre :

- La différence constatée, à une même date de centralisation, entre le nombre de parts du fonds dont le rachat est demandé ou le montant total de ces rachats, et le nombre de parts du fonds dont la souscription est demandée ou le montant total de ces souscriptions, et
- L'actif net ou le nombre total du FCP.

La périodicité de calcul de la valeur liquidative du FCP est quotidienne, le plafonnement des rachats pourra être déclenché par la Société de gestion lorsqu'un seuil de 5% de l'actif net du fonds est atteint. Ce seuil porte sur l'ensemble des rachats, toutes parts confondues.

Lorsque les demandes de rachat excèdent le seuil de déclenchement, la Société de gestion peut décider d'honorer les demandes de rachat au-delà dudit seuil, et exécuter ainsi partiellement ou totalement les ordres qui pourraient être bloqués.

La durée maximale d'application du dispositif de plafonnement des rachats peut être appliqué sur 20 valeurs liquidatives sur 3 mois et ne peut excéder 1 mois si le dispositif est activé consécutivement sur chaque valeur liquidative durant 1 mois.

En cas d'activation du dispositif de plafonnement des rachats, les porteurs seront informés par tout moyen sur le site internet www.dnca-investments.com. Les porteurs de parts du fonds dont les ordres n'auraient pas été exécutés seront informés, de manière particulière, dans les plus brefs délais.

Ce dispositif pourra être déclenché par la société de gestion dès lors qu'un seuil (rachat net divisé par actif net) prédéfini dans le prospectus et dans le présent règlement est atteint. Dans le cas où les conditions de liquidité le

permettent, la société de gestion peut décider de ne pas déclencher le dispositif de plafonnement des rachats, et par conséquent d'honorer les rachats au-delà de ce seuil. La durée maximale d'application du dispositif de plafonnement des rachats dépend de la périodicité de calcul de la valeur liquidative du FCP et est déterminée dans le prospectus. Les ordres de rachat non exécutés sur une valeur liquidative seront automatiquement reportés sur la prochaine date de centralisation.

L'OPCVM peut cesser d'émettre des parts en application du troisième alinéa de l'article L. 214-8-7 du code monétaire et financier, de manière provisoire ou définitive, partiellement ou totalement, dans les situations objectives entraînant la fermeture des souscriptions telles qu'un nombre maximum de parts émises, un montant maximum d'actif atteint ou l'expiration d'une période de souscription déterminée. Le déclenchement de cet outil fera l'objet d'une information par tout moyen des porteurs existants relative à son activation, ainsi qu'au seuil et à la situation objective ayant conduit à la décision de fermeture partielle ou totale. Dans le cas d'une fermeture partielle, cette information par tout moyen précisera explicitement les modalités selon lesquelles les porteurs existants peuvent continuer de souscrire pendant la durée de cette fermeture partielle. Les porteurs de parts sont également informés par tout moyen de la décision de l'OPCVM ou de la société de gestion soit de mettre fin à la fermeture totale ou partielle des souscriptions (lors du passage sous le seuil de déclenchement), soit de ne pas y mettre fin (en cas de changement de seuil ou de modification de la situation objective ayant conduit à la mise en œuvre de cet outil). Une modification de la situation objective invoquée ou du seuil de déclenchement de l'outil doit toujours être effectuée dans l'intérêt des porteurs de parts. L'information par tous moyens précise les raisons exactes de ces modifications.

Article 4 - Calcul de la valeur liquidative

Le calcul de la valeur liquidative des parts est effectué en tenant compte des règles d'évaluation figurant dans le prospectus.

Les rachats en nature sont évalués conformément aux règles d'évaluation applicables au calcul de la valeur liquidative.

TITRE 2 - FONCTIONNEMENT DU FONDS

Article 5 - La société de gestion

La gestion du fonds est assurée par la société de gestion conformément à l'orientation définie pour le fonds.

La société de gestion agit en toutes circonstances pour le compte des porteurs de parts et peut seule exercer les droits de vote attachés aux titres compris dans le fonds.

Article 5 bis - Règles de fonctionnement

Les instruments et dépôts éligibles à l'actif de l'OPCVM ainsi que les règles d'investissement sont décrits dans le prospectus.

Article 5 ter - Admission à la négociation sur un marché réglementé et/ou un système multilatéral de négociation

Les parts peuvent faire l'objet d'une admission à la négociation sur un marché réglementé et/ou un système multilatéral de négociation selon la réglementation en vigueur. Dans le cas où le FCP dont les parts sont admises aux négociations sur un marché réglementé a un objectif de gestion fondé sur un indice, le fonds devra avoir mis en place un dispositif permettant de s'assurer que le cours de ses parts ne s'écarte pas sensiblement de sa valeur liquidative.

Article 6 - Le dépositaire

Le dépositaire assure les missions qui lui incombent en application des lois et règlements en vigueur ainsi que celles qui lui ont été contractuellement confiées par la société de gestion. Il doit notamment s'assurer de la régularité des décisions de la société de gestion de portefeuille. Il doit, le cas échéant, prendre toutes mesures conservatoires qu'il juge utiles. En cas de litige avec la société de gestion, il informe l'Autorité des Marchés Financiers.

Article 7 - Le commissaire aux comptes

Un commissaire aux comptes est désigné pour six exercices, après accord de l'Autorité des Marchés Financiers, par le conseil d'administration ou le directoire de la société de gestion.

Il effectue les diligences et contrôles prévus par la loi et notamment certifie, chaque fois qu'il y a lieu, la sincérité et la régularité des comptes et des indications de nature comptable contenues dans le rapport de gestion.

Il peut être renouvelé dans ses fonctions.

Le commissaire aux comptes est tenu de signaler dans les meilleurs délais à l'Autorité des marchés financiers tout fait ou toute décision concernant l'organisme de placement collectif en valeurs mobilières dont il a eu connaissance dans l'exercice de sa mission, de nature :

1° à constituer une violation des dispositions législatives ou réglementaires applicables à cet organisme et susceptible d'avoir des effets significatifs sur la situation financière, le résultat ou le patrimoine,

2° à porter atteinte aux conditions ou à la continuité de son exploitation,

3° à entraîner l'émission de réserves ou le refus de la certification des comptes.

Les évaluations des actifs et la détermination des parités d'échange dans les opérations de transformation, fusion ou scission sont effectuées sous le contrôle du commissaire aux comptes.

Il apprécie tout apport en nature sous sa responsabilité.

Il contrôle la composition de l'actif et des autres éléments avant publication. Les honoraires du commissaire aux comptes sont fixés d'un commun accord entre celui-ci et le conseil d'administration ou le directoire de la société de gestion au vu d'un programme de travail précisant les diligences estimées nécessaires.

Il atteste les situations servant de base à la distribution d'acomptes.

Ses honoraires sont compris dans les frais administratifs externes à la société de gestion.

Article 8 - Les comptes et le rapport de gestion

À la clôture de chaque exercice, la société de gestion, établit les documents de synthèse et établit un rapport sur la gestion du fonds pendant l'exercice écoulé.

La société de gestion établit, au minimum de façon semestrielle et sous contrôle du dépositaire, l'inventaire des actifs de l'OPC. L'ensemble des documents ci-dessus est contrôlé par le commissaire aux comptes.

La société de gestion tient ces documents à la disposition des porteurs de parts dans les quatre mois suivant la clôture de l'exercice et les informe du montant des revenus auxquels ils ont droit : ces documents sont, soit transmis par courrier à la demande expresse des porteurs de parts, soit mis à leur disposition à la société de gestion.

TITRE 3 - MODALITÉS D'AFFECTATION DES SOMMES DISTRIBUABLES

Article 9 – Capitalisation des sommes distribuables

Le résultat net de l'exercice est égal au montant des intérêts, arrérages, dividendes, primes et lots, jetons de présence ainsi que tous produits relatifs aux titres constituant le portefeuille du fonds majoré du produit des sommes momentanément disponibles et diminué des frais de gestion financière et de la charge des emprunts.

Les sommes distribuables sont constituées par :

1° Le résultat net augmenté du report à nouveau et majoré ou diminué du solde du compte de régularisation des revenus ;

2° Les plus-values réalisés, nettes de frais, diminuées des moins-values réalisées, nettes de frais, constatées au cours de l'exercice, augmentée des plus-values nettes de même nature constatées au cours d'exercices antérieurs n'ayant pas fait l'objet d'une distribution ou d'une capitalisation et diminuées ou augmentées du solde du compte de régularisation des plus-values.

Les sommes distribuables (résultat net et plus ou moins-values nettes réalisées) sont intégralement capitalisées à l'exception de celles qui font l'objet d'une distribution obligatoire en vertu de la loi.

TITRE 4 - FUSION - SCISSION - DISSOLUTION – LIQUIDATION

Article 10 - Fusion – Scission

La société de gestion peut soit faire apport, en totalité ou en partie, des actifs compris dans le fonds à un autre OPCVM qu'elle gère, soit scinder le fonds en deux ou plusieurs autres fonds communs dont elle assurera la gestion.

Ces opérations de fusion ou de scission ne peuvent être réalisées qu'un mois après que les porteurs en ont été avisés. Elles donnent lieu à la délivrance d'une nouvelle attestation précisant le nombre de parts détenues par chaque porteur.

Article 11 - Dissolution – Prorogation

Si les actifs du fonds demeurent inférieurs, pendant trente jours, au montant fixé à l'article 2 ci-dessus, la société de gestion en informe l'Autorité des Marchés Financiers et procède, sauf opération de fusion avec un autre fonds commun de placement, à la dissolution du fonds

La société de gestion peut dissoudre par anticipation le fonds ; elle informe les porteurs de parts de sa décision et à partir de cette date les demandes de souscription ou de rachat ne sont plus acceptées.

La société de gestion procède également à la dissolution du fonds en cas de demande de rachat de la totalité des parts, de cessation de fonction du dépositaire, lorsqu' aucun autre dépositaire n'a été désigné, ou à l'expiration de la durée du fonds, si celle-ci n'a pas été prorogée.

La société de gestion informe l'Autorité des Marchés Financiers par courrier de la date et de la procédure de dissolution retenue. Ensuite, elle adresse à l'Autorité des Marchés Financiers le rapport du commissaire aux comptes.

La prorogation d'un fonds peut être décidée par la société de gestion en accord avec le dépositaire. Sa décision doit être prise au moins 3 mois avant l'expiration de la durée prévue pour le fonds et portée à la connaissance des porteurs de parts et de l'Autorité des Marchés Financiers.

Article 12 – Liquidation

En cas de dissolution, la société de gestion, assume les fonctions de liquidateur ; à défaut, le liquidateur est désigné en justice à la demande de toute personne intéressée. Ils sont investis à cet effet, des pouvoirs les plus étendus pour réaliser les actifs, payer les créanciers éventuels et répartir le solde disponible entre les porteurs de parts en numéraire ou en valeurs.

Le commissaire aux comptes et le dépositaire continuent d'exercer leurs fonctions jusqu'à la fin des opérations de liquidation.

TITRE 5 – CONTESTATION

Article 13 - Compétence - Élection de domicile

Toutes contestations relatives au fonds qui peuvent s'élever pendant la durée de fonctionnement de celui-ci, ou lors de sa liquidation, soit entre les porteurs de parts, soit entre ceux-ci et la société de gestion ou le dépositaire, sont soumises à la juridiction des tribunaux compétents.

Par **investissement durable**, on entend un investissement dans une activité économique qui contribue à un objectif environnemental ou social, pour autant qu'il ne cause de préjudice important à aucun de ces objectifs et que les sociétés bénéficiaires des investissements appliquent des pratiques de bonne gouvernance.

La taxonomie de l'UE est un système de classification institué par le règlement (UE) 2020/852, qui dresse une liste **d'activités économiques durables sur le plan environnemental**. Ce règlement ne dresse pas de liste d'activités économiques durables sur le plan social. Les investissements durables ayant un objectif environnemental ne sont pas nécessairement alignés sur la taxonomie.

Informations précontractuelles pour les produits financiers visés à l'article 8, paragraphes 1, 2 et 2 bis du règlement (UE) 2019/2088 et à l'article 6, premier alinéa, du règlement (UE) 2020/852

DNCA VALUE EUROPE

Legal entity identifier: 9695008J9M3RIZD9WI04

Caractéristiques environnementales et/ou sociales

Ce produit financier a-t-il un objectif d'investissement durable ?

Oui
 Non

<p><input type="checkbox"/> Il réalisera un minimum d'investissement durables ayant un objectif environnemental: ___%</p> <p><input type="checkbox"/> dans des activités qui sont considérées comme durables sur le plan environnemental au titre de la taxonomie de l'UE</p> <p><input type="checkbox"/> dans des activités économiques qui ne sont pas considérées comme durables sur le plan environnemental au titre de la taxonomie de l'UE</p> <p><input type="checkbox"/> Il réalisera un minimum d'investissements durables ayant un objectif social : ___%</p>	<p><input type="checkbox"/> Il promeut des caractéristiques environnementales et sociales (E/S) et, bien qu'il n'ait pas pour objectif l'investissement durable, il contiendra une proportion minimale de 0% d'investissements durables</p> <p><input type="checkbox"/> ayant un objectif environnemental dans des activités économiques qui sont considérées comme durables sur le plan environnemental au titre de la taxonomie de l'UE</p> <p><input type="checkbox"/> ayant un objectif environnemental dans des activités économiques qui ne sont pas considérées comme durables sur le plan environnemental au titre de la taxonomie de l'UE</p> <p><input type="checkbox"/> ayant un objectif social</p> <p><input checked="" type="checkbox"/> Il promeut des caractéristiques E/S, mais ne réalisera pas d'investissements durables</p>
---	--



Quelles caractéristiques environnementales et/ou sociales sont promues par ce produit financier ?

Le Fonds promeut des caractéristiques de gouvernance, environnementale, sociale et sociétale. L'équipe de gestion du fonds s'appuie sur un outil propriétaire intégrant les informations sur l'environnement, le social et la gouvernance : ABA (*Above and Beyond Analysis*).

Dans le cadre de la promotion de ces caractéristiques, le fonds prendra notamment en compte les questions ESG suivantes :

- Environnement : émission de gaz à effet de serre, pollution atmosphérique, pollution hydrique, consommation d'eau, exploitation des terres, etc.
- Social : rémunération excessive des dirigeants, inégalité des sexes, problème de santé et de sécurité, travail des enfants, etc.
- Gouvernance : surveillance de la corruption et des pots-de-vin, de l'évasion fiscale, etc.
- Notation globale de la qualité ESG.

Les **indicateurs de durabilité** évaluent la mesure dans laquelle les caractéristiques environnementales ou sociales promues par le produit financier.

Dans ce cadre, le processus d'investissement fondé sur le *stock picking* tient compte d'une notation interne de la Responsabilité d'entreprise basée sur une analyse extra-financière via l'outil propriétaire développé par la société de gestion (ABA), avec une approche « *best in universe* ». Il peut y avoir un biais sectoriel.

Le fonds n'a pas recours à un indicateur de référence dans le but d'atteindre les caractéristiques ESG promues par le fonds.

● **Quels sont les indicateurs de durabilité utilisés pour mesurer la réalisation de chacune des caractéristiques environnementales ou sociales promues par le produit financier ?**

Les indicateurs de durabilité utilisés par le fonds pour les émetteurs privés sont :

- La notation Responsabilité d'Entreprise issue de l'outil propriétaire ABA (Above and Beyond Analysis) : le principal indicateur de durabilité utilisé par le fonds est la notation ABA (cf. stratégie d'investissement) de la Responsabilité d'Entreprise, divisée en quatre piliers : la responsabilité actionnariale, la responsabilité environnementale, la responsabilité sociétale et la responsabilité sociale.
- La notation de la transition vers une économie durable : la société de gestion complète son analyse par une évaluation de l'exposition des entreprises à la transition vers une économie durable. Cette notation est basée sur cinq piliers : la transition démographique, la transition dans la santé, la transition économique, la transition des modes de vie et transition écologique.
- Exposition aux Objectifs de Développement Durable (ODD) de l'ONU : la société de gestion évalue pour chaque société la part des revenus liée à l'un des 17 objectifs de Développement Durable de l'ONU.
- Données « carbone » : empreinte carbone (tonne de CO₂/M\$ investi) du portefeuille du fonds,
- Intensité carbone : (t CO₂/m\$ de revenus) du portefeuille du fonds.

● **Quels sont les objectifs des investissements durables que le produit financier entend partiellement réaliser et comment l'investissement durable contribue-t-il à ces objectifs ?**

Non applicable.

Dans quelle mesure les investissements durables que le produit financier entend partiellement réaliser ne causent-ils pas de préjudice important à un objectif d'investissement durable sur le plan environnemental ou social ?

Non applicable.

Comment les indicateurs concernant les incidences négatives ont-ils été pris en considération ?

Non applicable.

Dans quelle mesure les investissements durables sont-ils conformes aux principes directeurs de l'OCDE à l'intention des entreprises multinationales et aux principes directeurs des Nations Unies relatifs aux entreprises et aux droits de l'homme ?

Non applicable.

La taxonomie de l'UE établit un principe consistant à « ne pas causer de préjudice important » en vertu duquel les investissements alignés sur la taxonomie ne devraient pas causer de préjudice important aux objectifs de la taxonomie de l'UE et qui s'accompagne de critères spécifiques de l'UE.

Le principe consistant à « ne pas causer de préjudice important » s'applique uniquement aux investissements sous-jacents au produit financier qui prennent en compte les critères de l'Union européenne en matière d'activités économiques durables sur le plan environnemental. Les investissements sous-jacents à la portion restante de ce produit financier ne prennent pas en compte les critères de l'Union européenne en matière d'activités économiques durables sur le plan environnemental.

Tout autre investissement durable ne doit pas non plus causer de préjudice important aux objectifs environnementaux ou sociaux.



Ce produit financier prend-il en considération les principales incidences négatives sur les facteurs de durabilité ?

Oui, _____

Le fonds tient compte des principales incidences négatives sur les facteurs de durabilité :

- Les principales incidences négatives font partie de la notation Responsabilité d'Entreprise (cf. ci-après),
- La société de gestion a mise en place une politique de gestion des incidences négatives en matière de durabilité mesurant les principales incidences négatives. La politique vise d'abord à monitorer et réduire les contributions au changement climatique (émissions de CO2, intensité de CO2, températures implicites), dans le contexte des objectifs de Trajectoire Climat de DNCA Finance.

Des informations complémentaires peuvent être obtenues dans le rapport annuel du fonds.

Non

La Stratégie d'investissement guide les décisions d'investissement selon les facteurs tels que les objectifs d'investissement et la tolérance au risque.



Quelle stratégie d'investissement ce produit financier suit-il ?

De façon synthétique, le processus d'investissement se décompose en 3 étapes successives :

- La sélection de l'univers par une double approche financière et extra-financière, en particulier en excluant les valeurs présentant un profil à risque en matière de responsabilité d'entreprise (note inférieure à 2/10 dans le modèle propriétaire ESG) ou exposées à des controverses majeures ;
- Construction du portefeuille selon un approche macro-économique,
- L'analyse fondamentale en tenant compte des critères ESG et de la valorisation des titres sélectionnés.

La notation ABA : outil propriétaire d'analyse et de notation de la Responsabilité d'Entreprise

L'analyse de la Responsabilité d'Entreprise permet d'anticiper les risques des entreprises notamment dans leurs interactions avec leurs parties prenantes : salariés, fournisseurs, clients, communautés locales, actionnaires... et ce, quel que soit leur secteur d'activité.

La Responsabilité d'Entreprise est analysée selon 4 axes d'analyse extra-financiers reprenant les critères ESG :

- La responsabilité actionnariale (incluant notamment les risques comptables, la qualité de Conseil, la qualité du management, etc.)
- La responsabilité sociale (incluant notamment les conditions de travail, la politique de diversité, l'accidentologie, la politique de formation, etc.)
- La responsabilité sociétale (optimisation fiscale, corruption, respects des communautés locales ou encore le respect des données personnelles)
- La responsabilité environnementale (notamment la politique de gestion environnementale, la prise en compte des enjeux liés à la biodiversité, etc.).

Chaque pilier est noté indépendamment par la Société de Gestion et pondéré en fonction de son importance par rapport à la société cible. Chaque pilier est décliné en un ensemble de critères, sélectionnés en fonction de la matérialité (corrélation avec la performance économique de l'entreprise) qui sont au nombre de 25 environ au total (tels que listés dans le tableau ci-dessous). Ces critères peuvent être la qualité de l'évaluation du conseil d'administration, la rémunération du PDG, l'impact sur la biodiversité, la politique climatique et l'efficacité énergétique, etc.

Axe Responsabilité	Critères	Indicateurs
Responsabilité Actionnariale	Respect des actionnaires minoritaires	Structure du contrôle Existence de pilule anti-OPA, limitation des votes
	Qualité du management	Taille et composition du comex Rotation des dirigeants, existence de contre-pouvoir
	Indépendance du Conseil et des comités	Qualité de la stratégie Taux d'indépendance du Conseil et des comités
	Rémunération du CEO	Séparation des pouvoirs CEO/Président Composition et taille du Conseil, jetons de présence
		Transparence de la rémunération

Axe Responsabilité	Critères	Indicateurs
Responsabilité Environnementale		Cohérence du variable avec les objectifs et résultats Pertinence des critères du bonus, conflit en AG
	Risques comptables	Historique des litiges comptables (10 ans) Changement de méthodes/reporting comptable Indépendance des CAC
	Qualité de la communication financière	Confiance dans les guidances et transparence Historique des "profit warning" Accessibilité du management
	Management environnemental	Existence d'un SME et périmètre de reporting Qualité et consistance du reporting, objectifs chiffrés Existence d'une gouvernance en cas de forte contribution
	Politique climat et efficacité énergétique	Mise en place d'une politique d'efficacité énergétique Reporting précis et objectifs chiffrés Certification des process
	Régulation et Certification	Intégration des régulations liées au secteur Historiques d'accidents industriels Gestion des contributions positives sur la biodiversité et reporting
	Impact biodiversité et externalités	Intégration des enjeux en amont des projets Historique de pollution ou nuisances Position des RH dans la hiérarchie de l'entreprise
	Culture d'entreprise et gestion RH	Leadership and typologie de culture Modèle de croissance et gestion des restructurations Mise en place des comités et procédures CHSCT
	Santé et Sécurité	Historique d'accidents du travail, niveau de reporting Transparence et périmètre des indicateurs Qualité du dialogue social, jours de grèves, absentéisme
	Climat social et conditions de travail	Historiques de conflits sociaux Qualité des conditions de travail et respect des lois Plan de formation et pyramide des âges
Responsabilité sociale	Formation et gestion des carrières	Enjeux de transition spécifique sur le secteur Ancienneté des salariés et politique d'évolution interne
	Promotion de la diversité	Part de femmes parmi les employés Part de femmes parmi les équipes managériales
	Attractivité et recrutement	Programme d'attraction des talents Attractivité du secteur de l'entreprise (Glassdoor rating, average salary/FTE) Programme d'attraction des talents Capacité à recruter des compétences clés
	Qualité, sécurité et traçabilité produits	Processus de contrôle qualité produits Historique de défaut de qualité Enjeux de sécurité du consommateur Gestion interne ou externe de la R&D
	Capacité d'innovation	Flexibilité des prix et pouvoir de la marque Renouvellement produit et risque secteur & forte rupture
	Gestion de la chaîne d'approvisionnement	Contrôle de la chaîne d'approvisionnement et modèle (intégré ou forte externalisation) Historique de défaut de la chaîne d'approvisionnement Politique de suivi de la satisfaction client
	Satisfaction client et gain de part de marché	Évolution PDM Qualité du réseau de distribution en B to B Historique des plaintes clients
Responsabilité sociétale	Respect des communautés locales et droits humains	Respect des droits de l'homme, facilité du droit à opérer Intégration des communautés locales Historique des conflits locaux
	Cybersécurité et protection des données personnelles	Utilisation des données personnelles comme business model Protection des données sensibles et respect de la vie privée Mécanismes de protection contre les cyberattaques
	Corruption et éthique des affaires	Gouvernance et process de prévention de la corruption Opérations des pays à risque Historique pratique de corruption ou non

Axe Responsabilité	Critères	Indicateurs
		<i>éthique</i>
	<i>Cohérence fiscale</i>	<i>Alignement du taux d'imposition avec la présence économique locale</i>
		<i>Présence dans les paradis fiscaux</i>
		<i>Évolution des taux d'imposition sur 10 ans.</i>

De plus, le suivi du niveau de controverse est pris en compte directement dans l'appréciation de la Responsabilité d'Entreprise et peut affecter la notation.

Cette analyse interne, combinée à une recherche qualitative et quantitative, conduit à une notation sur 10.

Quelles sont les contraintes définies dans la stratégie d'investissement pour sélectionner les investissements afin d'atteindre chacune des caractéristiques environnementales ou sociales promues par ce produit financier ?

D'une part, le fonds met en place une stratégie au travers de deux axes contraignants : les exclusions appliquées à l'ensemble de la société de gestion et les exclusions spécifiques liées à la stratégie.

Exclusions appliquées à l'ensemble de la société de gestion :

- Exclusions basées sur les violations du Pacte Mondial des Nations Unies : après analyse et décision du Comité éthique en présence de la Direction de la Gestion, les sociétés intègrent la liste des « *worst offenders* » établie par la DNCA Finance et,
- Exclusions des entreprises impliquées dans les activités de production d'hydrocarbures non conventionnels et les activités liées au charbon thermique (production de charbon thermique et génération d'électricité à base de charbon). Ces entreprises sont graduellement exclues des portefeuilles selon le tableau ci-dessous :

Activités	Dès 2022	Sociétés ayant leur siège social en Union Européenne ou OCDE		Sociétés ayant leur siège social hors OCDE	
		Exclusion dès décembre 2027	Exclusion dès décembre 2030	Exclusion dès décembre 2030	Exclusion dès décembre 2040
Production de charbon thermique	<i>A partir de 10% du chiffre d'affaires</i>	<i>A partir de 5% du chiffre d'affaires</i>	<i>Sortie définitive (0% de chiffre d'affaires)</i>	<i>A partir de 5% du chiffre d'affaires</i>	<i>Sortie définitive (0% de chiffre d'affaires)</i>
Génération d'électricité à base de charbon	<i>A partir de 10% du chiffre d'affaires</i>	<i>A partir de 5% du chiffre d'affaires</i>	<i>Sortie définitive (0% de chiffre d'affaires)</i>	<i>A partir de 5% du chiffre d'affaires</i>	<i>Sortie définitive (0% de chiffre d'affaires)</i>

Activités	Exclusion dès décembre 2027	Exclusion dès décembre 2030	Exclusion dès décembre 2030	Exclusion dès décembre 2040
Production d'hydrocarbures non conventionnels	<i>A partir de 10% du chiffre d'affaires</i>	<i>A partir de 5% du chiffre d'affaires</i>	<i>Sortie définitive (0% de chiffre d'affaires)</i>	<i>A partir de 5% du chiffre d'affaires</i>

Les activités alignées sur la taxonomie sont exprimées en pourcentage :

- **Du chiffre d'affaires pour** refléter la part des revenus provenant des activités vertes des sociétés bénéficiaires des investissements
- **Des dépenses d'investissements (CapEx)** pour montrer les investissements verts réalisés par les sociétés bénéficiaires des investissements, pour une transition vers une économie verte par exemple ;
- **Des dépenses d'exploitation (OpEx)** pour refléter les activités opérationnelles

Les exclusions spécifiques lié à la stratégie du fonds concernent :

- L'exclusion des émetteurs ayant un haut profil de risque en termes de Responsabilité d'Entreprise (notation inférieure à 2 sur 10),
- Les exclusions sectorielles telles que définie dans la politique d'exclusion émise par la société de gestion.

Les exclusions appliquées qui sont détaillées dans la « Politique d'Exclusion » et la « Politique d'Investissement Responsable » de la société de gestion sont contraignantes. De plus amples détails à ce sujet sont disponibles sur le site internet de la société de gestion (<https://www.dnca-investments.com/expertises/isr>). Le détail de la politique d'exclusion du fonds sont également disponibles sur simple demande auprès de la Société de Gestion.

Par ailleurs une politique stricte d'exclusion des armes controversées et d'exclusion sectorielle est mise en place et disponibles sur le site internet de la société de gestion (<https://www.dnca-investments.com/expertises/isr>).

- **Dans quelle proportion le produit financier financier s'engage-t-il à réduire son périmètre d'investissement avant l'application de cette stratégie d'investissement ?**

Le fonds applique une réduction minimum de son univers d'investissement de 20% avec une approche « *best in universe* » comme décrit dans le prospectus.

Les pratiques de **bonne gouvernance** concernent des structures de gestion saines, les relations avec le personnel, la rémunération du personnel et le respect des obligations fiscales.

● **Quelle est la politique mise en œuvre pour évaluer les pratiques de bonne gouvernance des sociétés dans lesquelles le produit financier investit ?**

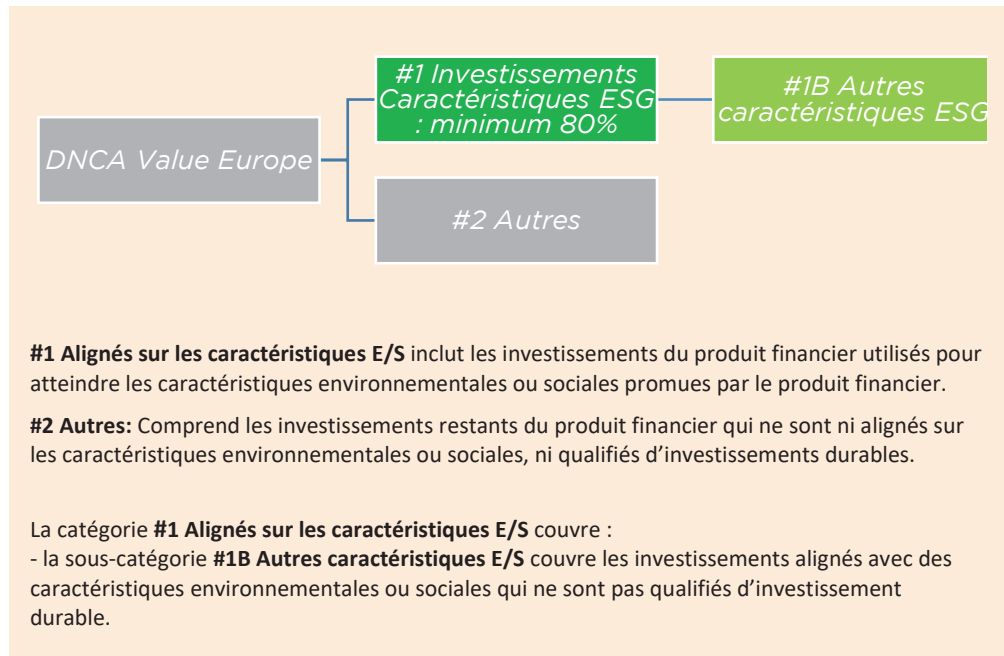
La gouvernance est l'un des axes d'évaluation de la Responsabilité d'Entreprise : la Responsabilité actionnariale. Elle fait l'objet d'une notation sur 10 basée sur 6 critères : la qualité du management, la qualité des conseils d'administration et comités, la rémunération du président, la qualité de la communication financière, les risques comptables et le respect des actionnaires minoritaires. Environ 30 indicateurs de performance permettent d'évaluer les pratiques liées à la gouvernance avec ces 6 critères. De plus, les controverses liées aux bonnes pratiques de gouvernance viennent impacter la note globale.

Quelle est l'allocation des actifs prévue pour ce produit financier ?

Le fonds investit au minimum 80% de son actif net dans actifs ayant des caractéristiques environnementales et sociales. 0% de ces investissements sont considérés comme des investissements durables.



L'allocation des actifs décrit la part des investissements dans des actifs spécifiques.



● **Comment l'utilisation de produits dérivés permet-elle d'atteindre les caractéristiques environnementales ou sociales promues par le produit financier ?**

Le fonds n'investit pas dans des dérivés visant à atteindre les caractéristiques environnementales et sociales promues par le fonds.

Pour être conforme à la taxonomie de l'UE, les critères applicables au gaz fossile comprennent des limitations des émissions et le passage à l'électricité d'origine renouvelable ou à des carburants à faible teneur en carbone d'ici à la fin 2035. En ce qui concerne l'énergie nucléaire, les critères comprennent des règles complètes en matière de sûreté nucléaire et de gestion des déchets.

Les activités habilitantes permettent directement à d'autres activités de contribuer de manière substantielle à la réalisation d'un objectif environnemental.

Les activités transitoires sont des activités pour lesquelles il n'existe pas encore de solutions de remplacement sobres en carbone et, entre autres, dont les niveaux d'émission de gaz à effet de serre correspondent aux meilleures performances réalisables.



Dans quelle proportion minimale les investissements durables ayant un objectif environnemental sont-ils alignés sur la taxonomie de l'UE ?

- **Le produit financier investit-il dans des activités liées au gaz fossile et/ou à l'énergie nucléaire qui sont conformes à la taxonomie de l'UE¹ ?**

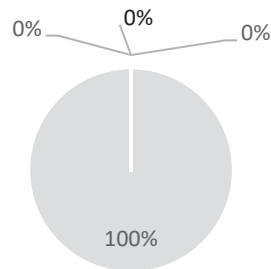
Oui :

Dans le gaz fossile Dans l'énergie nucléaire

Non

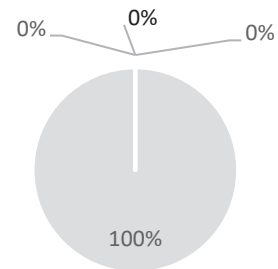
Les deux graphiques ci-dessous font apparaître en vert le pourcentage minimal d'investissements alignés sur la taxonomie de l'UE. Étant donné qu'il n'existe pas de méthodologie appropriée pour déterminer l'alignement des obligations souveraines* sur la taxonomie, le premier graphique montre l'alignement sur la taxonomie par rapport à tous les investissements du produit financier, y compris les obligations souveraines, tandis que le deuxième graphique représente l'alignement sur la taxonomie uniquement par rapport aux investissements du produit financier autres que les obligations souveraines.

1. Alignement des investissements sur la taxonomie, dont obligations souveraines *



- Alignés sur la taxonomie: gaz fossile
- Alignés sur la taxonomie: nucléaire
- alignés sur la taxonomie (hors gaz et nucléaire)
- Non alignés sur la taxonomie

2. Alignement des investissements sur la taxonomie, hors obligations souveraines *



- Alignés sur la taxonomie: gaz fossile
- Alignés sur la taxonomie: nucléaire
- alignés sur la taxonomie (hors gaz et nucléaire)
- Non alignés sur la taxonomie

* Aux fins de ces graphiques, les « obligations souveraines » comprennent toutes les expositions souveraines.

Quelle est la proportion minimale d'investissements dans des activités transitoires et habilitantes ?

La part minimale d'investissements dans des activités transitoires et habilitantes est de 0%.

¹ Les activités liées au gaz fossile et/ou au nucléaire ne seront conformes à la taxonomie de l'UE que si elles contribuent à limiter le changement climatique (« atténuation du changement climatique ») et ne causent de préjudice important à aucun objectif de la taxonomie de l'UE – voir la note explicative dans la marge de gauche. L'ensemble des critères applicables aux activités économiques dans les secteurs du gaz fossile et de l'énergie nucléaire qui sont conformes à la taxonomie de l'UE sont définis dans le règlement délégué (UE) 2022/1214 de la Commission.



Le symbole représente des investissements durables ayant un objectif environnemental qui ne tiennent pas compte des critères applicables aux activités économiques durables sur le plan environnemental au titre de la taxonomie de l'UE.



Quelle est la part minimale d'investissements durables ayant un objectif environnementale qui ne sont pas alignés sur la taxonomie de l'UE ?

Non applicable.



Quelle est la proportion minimale d'investissements durables sur le plan social ?

Non applicable.



Quels sont investissements inclus dans la catégorie « #2 Autres », quelle est leur finalité et existe-t-il des garanties environnementales ou sociales minimales s'appliquent-elles à eux ?

Le fonds peut investir dans des dérivés, dépôts, liquidités et fonds monétaires. Ces instruments sont inclus dans la catégorie « #2 Autres » n'ont pas pour finalité d'apporter des garanties environnementales ou sociales minimales. Ces instruments peuvent être utilisés par la société de gestion pour gérer la liquidité du fonds ou pour réduire tout risque spécifique (exemple : le risque de change).

Il n'y a pas de garanties environnementales ou sociales minimales en liens avec ces catégories d'actifs.



Un indice spécifique a-t-il été désigné comme indice de référence pour déterminer si ce produit financier est aligné sur les caractéristiques environnementales et/ou sociales qu'il promeut ?

L'indicateur de référence du fonds n'a pas vocation à être aligné avec les caractéristiques environnementales et/ou sociales promues par le fonds.

- **Comment l'indice de référence est-il en permanence aligné sur chacune des caractéristiques environnementales ou sociales promues par le produit financier ?**

Non applicable.

- **Comment l'alignement de la stratégie d'investissement sur la méthodologie de l'indice est-il garanti en à tout moment ?**

Non applicable.

- **En quoi l'indice désigné diffère-t-il d'un indice de marché large pertinent ?**

Non applicable.

- **Où trouver la méthode utilisée pour le calcul de l'indice désigné ?**

Non applicable.

Où puis-je trouver en ligne davantage d'informations spécifique au produit ?

De plus amples informations sur le produit sont accessibles sur le site internet : <https://www.dnca-investments.com/fonds/dnca-value-europe/parts/c-fr0010058008>



Les indices de référence sont des indices permettant de mesurer si le produit financier atteint les caractéristiques environnementales ou sociales qu'il promeut.

