

Classe : SI - ISIN : FR0013343100

Objectifs

Le présent document contient des informations essentielles sur le produit d'investissement. Il ne s'agit pas d'un document à caractère commercial. Ces informations vous sont fournies conformément à une obligation légale, afin de vous aider à comprendre en quoi consiste ce produit et quels risques, coûts, gains et pertes potentiels y sont associés, et de vous aider à le comparer à d'autres produits.

Produit

Nom du produit :	DNCA Actions Small & Mid Cap Euro (le "Fonds")
Nom de l'initiateur du produit :	DNCA FINANCE (la "Société de Gestion")
ISIN :	FR0013343100
Site web :	www.dnca-investments.com
Téléphone :	+33 1 58 62 55 00

L'Autorité des Marchés Financiers (AMF) est chargée du contrôle de DNCA FINANCE en ce qui concerne ce document d'informations clés.

Ce PRIIP est autorisé en France.

DNCA FINANCE est agréée en France et réglementée par l'AMF.

Ce document d'informations clés est valable à partir du 1 septembre 2023.

En quoi consiste ce produit ?

TYPE

Le Fonds est un Organisme de Placement Collectif en Valeurs Mobilières (OPCVM) constitué en Fonds Commun de Placement (FCP) de droit français.

DURÉE

Le Fonds est constitué pour une durée de 99 ans. Il a été agréé par l'AMF le 10/12/2014 et lancé le 14/01/2005. Aussi bien la Société de Gestion du Fonds que la banque dépositaire peuvent provoquer la dissolution du Fonds selon les modalités annoncées dans le règlement du Fonds.

OBJECTIFS

Actions de pays de la Zone euro

L'objectif de gestion sur la durée de placement recommandée de 5 ans est d'assurer une exposition sur les principaux marchés actions de la Zone euro en sélectionnant de manière opportuniste des valeurs de petites et moyennes capitalisations et répondant à des critères d'investissement socialement responsables, tout en cherchant à surperformer l'indicateur de référence de ce marché, le MSCI EMU Small Cap.

La politique d'investissement repose sur une gestion active, l'Indicateur de Référence est utilisé uniquement à titre de comparaison. Le gérant est donc libre de choisir les titres qui composent le portefeuille dans le respect de la stratégie de gestion et des contraintes d'investissement. L'indicateur de référence peut servir à déterminer la commission de performance qui pourra être prélevée. La politique d'investissement du Fonds, conforme aux normes européennes, repose sur la sélection de titres de petites et moyennes capitalisations de la Zone euro ayant des niveaux de capitalisation comparable aux valeurs constituant le MSCI EMU Small Cap. L'équipe de gestion s'appuie sur une analyse approfondie de ces sociétés, de leur positionnement stratégique, de leur solidité financière et de la qualité de leur management. Le Fonds répond aux critères d'une gestion Responsable. Ainsi le processus d'investissement et la sélection de l'ensemble des valeurs en portefeuille tiennent compte d'une évaluation interne de la responsabilité d'entreprise: (i) responsabilités actionnariale (ex.: risques comptables, qualité du management), (ii) sociale (ex.: conditions de travail, politique de formation), (iii) sociétale (ex.: optimisation fiscale) et (iv) environnementale (ex.: gestion environnementale, biodiversité) et de la transition durable. Il existe une limite quant au processus de notation consistant en la fiabilité des données publiées qui repose sur la crédibilité et l'audit des reportings extra-financiers des entreprises. Basée sur un modèle d'analyse propriétaire, la Société de Gestion implémente une approche "best in universe" visant à sélectionner les émetteurs les mieux notés d'un point de vue extra-financier dans leurs univers d'investissement indépendamment de leur secteur d'activité, aboutissant à une réduction de l'univers de départ d'au moins 20%. L'analyse extra-financière est menée sur 90% au moins des émetteurs en portefeuille. Le processus d'investissement se décompose en trois étapes : (i) la sélection de l'univers par une double approche financière et extra-financière, en particulier en excluant les valeurs présentant un profil à risque en matière de responsabilité d'entreprise, (ii) la construction du portefeuille selon une approche macro-économique, (iii) l'analyse fondamentale en tenant compte des critères ESG et de la valorisation des titres sélectionnés. A la dernière date de mise à jour du prospectus, le Fonds ne bénéficie pas du label ISR.

Le portefeuille du Fonds est exposé en permanence entre 90% et 120% en actions. A titre de diversification, le Fonds peut être exposé en obligations et instruments monétaires d'émetteurs privés ou d'Etat de la Zone euro dans la limite de 10% au maximum de son actif. Sur des horizons courts, le Fonds utilisera des instruments dérivés sur actions ou indices pour s'exposer au risque actions.

L'OPCVM est géré activement. L'indice est utilisé a posteriori comme indicateur de comparaison des performances. Le gérant pourra ou non investir dans des titres composant l'indicateur de référence à sa libre discrétion et sans contrainte particulière.

INVESTISSEURS DE DÉTAIL VISÉS

Le produit est compatible avec les investisseurs particuliers ayant une connaissance limitée des instruments financiers sous-jacents et n'ayant aucune expérience du secteur financier. Le produit est compatible avec les investisseurs qui peuvent supporter des pertes en capital et qui n'ont pas besoin de garantie du capital. Le produit est compatible avec les clients qui cherchent à faire fructifier leur capital et qui souhaitent conserver leur investissement sur 5 ans.

AUTRES INFORMATIONS

Le Dépositaire est Caceis Bank.

Le rachat des parts peut être demandé chaque jour.

Les sommes distribuables (résultat net et plus ou moins-values nettes réalisées) sont intégralement capitalisées chaque année.

La valeur liquidative de la part est disponible sur www.dnca-investments.com et auprès de la Société de Gestion.

Quels sont les risques et qu'est-ce que cela pourrait me rapporter ?

INDICATEUR DE RISQUE



Risque le plus faible

Risque le plus élevé



L'indicateur de risque part de l'hypothèse que vous conservez le produit pour 5 ans.

Le risque réel peut être très différent si vous optez pour une sortie avant échéance, et vous pourriez obtenir moins en retour.

L'indicateur synthétique de risque permet d'apprécier le niveau de risque de ce produit par rapport à d'autres. Il indique la probabilité que ce produit enregistre des pertes en cas de mouvements sur les marchés ou d'une impossibilité de notre part de vous payer.

SCÉNARIOS DE PERFORMANCES

Les chiffres indiqués comprennent tous les coûts du produit lui-même, mais pas nécessairement tous les frais dus à votre conseiller ou distributeur. Ces chiffres ne tiennent pas compte de votre situation fiscale personnelle, qui peut également influencer sur les montants que vous recevrez. Ce que vous obtiendrez de ce produit dépend des performances futures du marché. L'évolution future du marché est aléatoire et ne peut être prédite avec précision.

Les scénarios défavorables, intermédiaires et favorables présentés représentent des exemples utilisant les meilleures et pires performances, ainsi que la performance moyenne du produit au cours des 10 dernières années. Les marchés pourraient évoluer très différemment à l'avenir.

Période de détention recommandée : Exemple d'investissement	5 ans EUR 10 000	
	Si vous sortez après 1 an	Si vous sortez après 5 ans

Scénarios

Minimum	Il n'existe aucun rendement minimal garanti. Vous pourriez perdre tout ou une partie de votre investissement.			
Scénario de tensions	Ce que vous pourriez obtenir après déduction des coûts Rendement annuel moyen	EUR 1 930 -80.7%	EUR 1 980 -27.6%	
Scénario défavorable	Ce que vous pourriez obtenir après déduction des coûts Rendement annuel moyen	EUR 7 320 -26.8%	EUR 7 560 -5.4%	Ce type de scénario s'est produit pour un investissement dans le produit entre septembre 2021 et octobre 2022.
Scénario intermédiaire	Ce que vous pourriez obtenir après déduction des coûts Rendement annuel moyen	EUR 11 250 12.5%	EUR 16 970 11.2%	Ce type de scénario s'est produit pour un investissement dans le produit entre septembre 2014 et septembre 2019.
Scénario favorable	Ce que vous pourriez obtenir après déduction des coûts Rendement annuel moyen	EUR 15 780 57.8%	EUR 25 110 20.2%	Ce type de scénario s'est produit pour un investissement dans le produit entre octobre 2012 et octobre 2017.

Le scénario de tensions montre ce que vous pourriez obtenir dans des situations de marché extrêmes.

Que se passe-t-il si DNCA FINANCE n'est pas en mesure d'effectuer les versements ?

Aucune garantie n'est mise en place contre la défaillance du Fonds et vous pourriez perdre votre capital si cela se produit.

Les actifs du Fonds sont déposés chez CACEIS Bank, et sont séparés des actifs d'autres fonds de DNCA Finance. L'actif du Fonds ne peut pas être utilisé pour payer les dettes d'autres fonds.

Le Fonds ne serait pas responsable en cas de défaillance ou de manquement de DNCA Finance.

Que va me coûter cet investissement ?

Il se peut que la personne qui vous vend ce produit ou qui vous fournit des conseils à son sujet vous demande de payer des coûts supplémentaires. Si c'est le cas, cette personne vous informera au sujet de ces coûts et vous montrera l'incidence de ces coûts sur votre investissement.

COÛTS AU FIL DU TEMPS

Les tableaux présentent les montants prélevés sur votre investissement afin de couvrir les différents types de coûts. Ces montants dépendent du montant que vous investissez, du temps pendant lequel vous détenez le produit et du rendement du produit. Les montants indiqués ici sont des illustrations basées sur un exemple de montant d'investissement et différentes périodes d'investissement possibles.

Nous avons supposé :

- qu'au cours de la première année vous récupéreriez le montant que vous avez investi (rendement annuel de 0 %). Que pour les autres périodes de détention, le produit évolue de la manière indiquée dans le scénario intermédiaire.
- EUR 10 000 sont investis

Investissement de EUR 10 000	Si vous sortez après 1 an	Si vous sortez après 5 ans
Coûts totaux	EUR 141	EUR 1 106
Incidence des coûts annuels (*)	1.4%	1.4%

Elle montre dans quelle mesure les coûts réduisent annuellement votre rendement au cours de la période de détention. Par exemple, elle montre que si vous sortez à la fin de la période de détention recommandée, il est prévu que votre rendement moyen par an soit de 12.6% avant déduction des coûts et de 11.2% après cette déduction.

COMPOSITION DES COÛTS

Coûts ponctuels à l'entrée ou à la sortie		Si vous sortez après 1 an
Coûts d'entrée	Nous ne facturons pas de coût d'entrée.	EUR 0
Coûts de sortie	Nous ne facturons pas de coût de sortie pour ce produit	EUR 0
Coûts récurrents prélevés chaque année		
Frais de gestion et autres frais	1.24% de la valeur de votre investissement par an. Cette estimation se base sur les coûts réels au cours de l'année dernière.	EUR 124
Coûts de transaction	0.17% de la valeur de votre investissement par an. Il s'agit d'une estimation des coûts encourus lorsque nous achetons et vendons les investissements sous-jacents au produit. Le montant réel varie en fonction de la quantité que nous achetons et vendons.	EUR 17
Coûts accessoires prélevés sous certaines conditions spécifiques		
Commissions liées aux résultats	20% TTC de l'assiette par rapport à l'indice MSCI EMU Small Cap DNR (Euro)	EUR 0

Combien de temps dois-je le conserver, et puis-je retirer de l'argent de façon anticipée ?

Période de détention recommandée (RHP) : 5 années.

Le RHP a été choisi pour fournir un rendement constant moins dépendant des fluctuations du marché.

Vous pouvez obtenir le remboursement de la totalité ou partie de votre investissement à tout moment avant échéance du RHP ou le détenir plus longtemps. Il n'y a pas de pénalités facturées aux désinvestissements anticipés.

Les demandes de souscriptions et de rachats sont reçues, principalement, auprès de CACEIS BANK. Elles sont centralisées par l'établissement en charge de cette fonction (CACEIS BANK) chaque jour de valorisation à 15H30.

Comment puis-je formuler une réclamation ?

Dans le cas où une personne physique ou morale souhaite déposer une plainte auprès de la Société de Gestion du Fonds afin de faire reconnaître un droit ou de réparer un préjudice, le plaignant doit adresser une demande écrite contenant une description du problème et les détails à l'origine de la plainte, soit par courrier électronique, soit par courrier, dans une langue officielle de leur pays d'origine à l'adresse suivante :

DNCA FINANCE, 19 Place Vendôme, 75001 Paris

dnca@dnca-investments.com

www.dnca-investments.com

Autres informations pertinentes

Des informations plus détaillées sur ce Fonds, telles que le prospectus, le règlement ainsi que le dernier rapport annuel et semestriel, peuvent être obtenues gratuitement, auprès de la Société de Gestion ou en ligne à l'adresse www.dnca-investments.com.

Les performances passées et les scénarios de performance précédents sont disponibles auprès de la Société de Gestion.

Classe : NC - ISIN : FR0013319837

Objectifs

Le présent document contient des informations essentielles sur le produit d'investissement. Il ne s'agit pas d'un document à caractère commercial. Ces informations vous sont fournies conformément à une obligation légale, afin de vous aider à comprendre en quoi consiste ce produit et quels risques, coûts, gains et pertes potentiels y sont associés, et de vous aider à le comparer à d'autres produits.

Produit

Nom du produit :	DNCA Actions Small & Mid Cap Euro (le "Fonds")
Nom de l'initiateur du produit :	DNCA FINANCE (la "Société de Gestion")
ISIN :	FR0013319837
Site web :	www.dnca-investments.com
Téléphone :	+33 1 58 62 55 00

L'Autorité des Marchés Financiers (AMF) est chargée du contrôle de DNCA FINANCE en ce qui concerne ce document d'informations clés.

Ce PRIIP est autorisé en France.

DNCA FINANCE est agréée en France et réglementée par l'AMF.

Ce document d'informations clés est valable à partir du 1 septembre 2023.

En quoi consiste ce produit ?

TYPE

Le Fonds est un Organisme de Placement Collectif en Valeurs Mobilières (OPCVM) constitué en Fonds Commun de Placement (FCP) de droit français.

DURÉE

Le Fonds est constitué pour une durée de 99 ans. Il a été agréé par l'AMF le 10/12/2014 et lancé le 14/01/2005. Aussi bien la Société de Gestion du Fonds que la banque dépositaire peuvent provoquer la dissolution du Fonds selon les modalités annoncées dans le règlement du Fonds.

OBJECTIFS

Actions de pays de la Zone euro

L'objectif de gestion sur la durée de placement recommandée de 5 ans est d'assurer une exposition sur les principaux marchés actions de la Zone euro en sélectionnant de manière opportuniste des valeurs de petites et moyennes capitalisations et répondant à des critères d'investissement socialement responsables, tout en cherchant à surperformer l'indicateur de référence de ce marché, le MSCI EMU Small Cap.

La politique d'investissement repose sur une gestion active, l'Indicateur de Référence est utilisé uniquement à titre de comparaison. Le gérant est donc libre de choisir les titres qui composent le portefeuille dans le respect de la stratégie de gestion et des contraintes d'investissement. L'indicateur de référence peut servir à déterminer la commission de performance qui pourra être prélevée. La politique d'investissement du Fonds, conforme aux normes européennes, repose sur la sélection de titres de petites et moyennes capitalisations de la Zone euro ayant des niveaux de capitalisation comparable aux valeurs constituant le MSCI EMU Small Cap. L'équipe de gestion s'appuie sur une analyse approfondie de ces sociétés, de leur positionnement stratégique, de leur solidité financière et de la qualité de leur management. Le Fonds répond aux critères d'une gestion Responsable. Ainsi le processus d'investissement et la sélection de l'ensemble des valeurs en portefeuille tiennent compte d'une évaluation interne de la responsabilité d'entreprise: (i) responsabilités actionnariale (ex.: risques comptables, qualité du management), (ii) sociale (ex.: conditions de travail, politique de formation), (iii) sociétale (ex.: optimisation fiscale) et (iv) environnementale (ex.: gestion environnementale, biodiversité) et de la transition durable. Il existe une limite quant au processus de notation consistant en la fiabilité des données publiées qui repose sur la crédibilité et l'audit des reportings extra-financiers des entreprises. Basée sur un modèle d'analyse propriétaire, la Société de Gestion implémente une approche "best in universe" visant à sélectionner les émetteurs les mieux notés d'un point de vue extra-financier dans leurs univers d'investissement indépendamment de leur secteur d'activité, aboutissant à une réduction de l'univers de départ d'au moins 20%. L'analyse extra-financière est menée sur 90% au moins des émetteurs en portefeuille. Le processus d'investissement se décompose en trois étapes : (i) la sélection de l'univers par une double approche financière et extra-financière, en particulier en excluant les valeurs présentant un profil à risque en matière de responsabilité d'entreprise, (ii) la construction du portefeuille selon une approche marco-économique, (iii) l'analyse fondamentale en tenant compte des critères ESG et de la valorisation des titres sélectionnés. A la dernière date de mise à jour du prospectus, le Fonds ne bénéficie pas du label ISR.

Le portefeuille du Fonds est exposé en permanence entre 90% et 120% en actions. A titre de diversification, le Fonds peut être exposé en obligations et instruments monétaires d'émetteurs privés ou d'Etat de la Zone euro dans la limite de 10% au maximum de son actif. Sur des horizons courts, le Fonds utilisera des instruments dérivés sur actions ou indices pour s'exposer au risque actions.

L'OPCVM est géré activement. L'indice est utilisé a posteriori comme indicateur de comparaison des performances. Le gérant pourra ou non investir dans des titres composant l'indicateur de référence à sa libre discrétion et sans contrainte particulière.

INVESTISSEURS DE DÉTAIL VISÉS

Le produit est compatible avec les investisseurs particuliers ayant une connaissance limitée des instruments financiers sous-jacents et n'ayant aucune expérience du secteur financier. Le produit est compatible avec les investisseurs qui peuvent supporter des pertes en capital et qui n'ont pas besoin de garantie du capital. Le produit est compatible avec les clients qui cherchent à faire fructifier leur capital et qui souhaitent conserver leur investissement sur 5 ans.

AUTRES INFORMATIONS

Le Dépositaire est Caceis Bank.

Le rachat des parts peut être demandé chaque jour.

Les sommes distribuables (résultat net et plus ou moins-values nettes réalisées) sont intégralement capitalisées chaque année.

La valeur liquidative de la part est disponible sur www.dnca-investments.com et auprès de la Société de Gestion.

Quels sont les risques et qu'est-ce que cela pourrait me rapporter ?

INDICATEUR DE RISQUE



Risque le plus faible

Risque le plus élevé



L'indicateur de risque part de l'hypothèse que vous conservez le produit pour 5 ans.

Le risque réel peut être très différent si vous optez pour une sortie avant échéance, et vous pourriez obtenir moins en retour.

L'indicateur synthétique de risque permet d'apprécier le niveau de risque de ce produit par rapport à d'autres. Il indique la probabilité que ce produit enregistre des pertes en cas de mouvements sur les marchés ou d'une impossibilité de notre part de vous payer.

SCÉNARIOS DE PERFORMANCES

Les chiffres indiqués comprennent tous les coûts du produit lui-même, mais pas nécessairement tous les frais dus à votre conseiller ou distributeur. Ces chiffres ne tiennent pas compte de votre situation fiscale personnelle, qui peut également influencer sur les montants que vous recevrez. Ce que vous obtiendrez de ce produit dépend des performances futures du marché. L'évolution future du marché est aléatoire et ne peut être prédite avec précision.

Les scénarios défavorables, intermédiaires et favorables présentés représentent des exemples utilisant les meilleures et pires performances, ainsi que la performance moyenne du produit au cours des 10 dernières années. Les marchés pourraient évoluer très différemment à l'avenir.

Période de détention recommandée : Exemple d'investissement	5 ans EUR 10 000		
	Si vous sortez après 1 an	Si vous sortez après 5 ans	

Scénarios

Minimum	Il n'existe aucun rendement minimal garanti. Vous pourriez perdre tout ou une partie de votre investissement.			
Scénario de tensions	Ce que vous pourriez obtenir après déduction des coûts Rendement annuel moyen	EUR 1 930 -80.7%	EUR 1 970 -27.7%	
Scénario défavorable	Ce que vous pourriez obtenir après déduction des coûts Rendement annuel moyen	EUR 7 290 -27.1%	EUR 7 520 -5.5%	Ce type de scénario s'est produit pour un investissement dans le produit entre septembre 2021 et octobre 2022.
Scénario intermédiaire	Ce que vous pourriez obtenir après déduction des coûts Rendement annuel moyen	EUR 11 220 12.2%	EUR 16 520 10.6%	Ce type de scénario s'est produit pour un investissement dans le produit entre septembre 2014 et septembre 2019.
Scénario favorable	Ce que vous pourriez obtenir après déduction des coûts Rendement annuel moyen	EUR 15 690 56.9%	EUR 24 670 19.8%	Ce type de scénario s'est produit pour un investissement dans le produit entre octobre 2012 et octobre 2017.

Le scénario de tensions montre ce que vous pourriez obtenir dans des situations de marché extrêmes.

Que se passe-t-il si DNCA FINANCE n'est pas en mesure d'effectuer les versements ?

Aucune garantie n'est mise en place contre la défaillance du Fonds et vous pourriez perdre votre capital si cela se produit.

Les actifs du Fonds sont déposés chez CACEIS Bank et sont séparés des actifs d'autres fonds de DNCA Finance. L'actif du Fonds ne peut pas être utilisé pour payer les dettes d'autres fonds.

Le Fonds ne serait pas responsable en cas de défaillance ou de manquement de DNCA Finance.

Que va me coûter cet investissement ?

Il se peut que la personne qui vous vend ce produit ou qui vous fournit des conseils à son sujet vous demande de payer des coûts supplémentaires. Si c'est le cas, cette personne vous informera au sujet de ces coûts et vous montrera l'incidence de ces coûts sur votre investissement.

COÛTS AU FIL DU TEMPS

Les tableaux présentent les montants prélevés sur votre investissement afin de couvrir les différents types de coûts. Ces montants dépendent du montant que vous investissez, du temps pendant lequel vous détenez le produit et du rendement du produit. Les montants indiqués ici sont des illustrations basées sur un exemple de montant d'investissement et différentes périodes d'investissement possibles.

Nous avons supposé :

- qu'au cours de la première année vous récupéreriez le montant que vous avez investi (rendement annuel de 0 %). Que pour les autres périodes de détention, le produit évolue de la manière indiquée dans le scénario intermédiaire.
- EUR 10 000 sont investis

Investissement de EUR 10 000	Si vous sortez après 1 an	Si vous sortez après 5 ans
Coûts totaux	EUR 487	EUR 1 743
Incidence des coûts annuels (*)	4.9%	2.2%

Elle montre dans quelle mesure les coûts réduisent annuellement votre rendement au cours de la période de détention. Par exemple, elle montre que si vous sortez à la fin de la période de détention recommandée, il est prévu que votre rendement moyen par an soit de 12.8% avant déduction des coûts et de 10.6% après cette déduction.

COMPOSITION DES COÛTS

Coûts ponctuels à l'entrée ou à la sortie		Si vous sortez après 1 an
Coûts d'entrée	Jusqu'à 3.00% du montant que vous payez au moment de l'entrée dans l'investissement.	Jusqu'à EUR 300
Coûts de sortie	Nous ne facturons pas de coût de sortie pour ce produit	EUR 0
Coûts récurrents prélevés chaque année		
Frais de gestion et autres frais	1.59% de la valeur de votre investissement par an. Cette estimation se base sur les coûts réels au cours de l'année dernière.	EUR 159
Coûts de transaction	0.17% de la valeur de votre investissement par an. Il s'agit d'une estimation des coûts encourus lorsque nous achetons et vendons les investissements sous-jacents au produit. Le montant réel varie en fonction de la quantité que nous achetons et vendons.	EUR 17
Coûts accessoires prélevés sous certaines conditions spécifiques		
Commissions liées aux résultats	20% TTC de l'assiette par rapport à l'indice MSCI EMU Small Cap DNR (Euro)	EUR 10

Combien de temps dois-je le conserver, et puis-je retirer de l'argent de façon anticipée ?

Période de détention recommandée (RHP) : 5 années.

Le RHP a été choisi pour fournir un rendement constant moins dépendant des fluctuations du marché.

Vous pouvez obtenir le remboursement de la totalité ou partie de votre investissement à tout moment avant échéance du RHP ou le détenir plus longtemps. Il n'y a pas de pénalités facturées aux désinvestissements anticipés.

Les demandes de souscriptions et de rachats sont reçues, principalement, auprès de CACEIS BANK. Elles sont centralisées par l'établissement en charge de cette fonction (CACEIS BANK) chaque jour de valorisation à 15H30.

Comment puis-je formuler une réclamation ?

Dans le cas où une personne physique ou morale souhaite déposer une plainte auprès de la Société de Gestion du Fonds afin de faire reconnaître un droit ou de réparer un préjudice, le plaignant doit adresser une demande écrite contenant une description du problème et les détails à l'origine de la plainte, soit par courrier électronique, soit par courrier, dans une langue officielle de leur pays d'origine à l'adresse suivante :

DNCA FINANCE, 19 Place Vendôme, 75001 Paris

dnca@dnca-investments.com

www.dnca-investments.com

Autres informations pertinentes

Des informations plus détaillées sur ce Fonds, telles que le prospectus, le règlement ainsi que le dernier rapport annuel et semestriel, peuvent être obtenues gratuitement, auprès de la Société de Gestion ou en ligne à l'adresse www.dnca-investments.com.

Les performances passées et les scénarios de performance précédents sont disponibles auprès de la Société de Gestion.

Classe : RC - ISIN : FR0010666560

Objectifs

Le présent document contient des informations essentielles sur le produit d'investissement. Il ne s'agit pas d'un document à caractère commercial. Ces informations vous sont fournies conformément à une obligation légale, afin de vous aider à comprendre en quoi consiste ce produit et quels risques, coûts, gains et pertes potentiels y sont associés, et de vous aider à le comparer à d'autres produits.

Produit

Nom du produit :	DNCA Actions Small & Mid Cap Euro (le "Fonds")
Nom de l'initiateur du produit :	DNCA FINANCE (la "Société de Gestion")
ISIN :	FR0010666560
Site web :	www.dnca-investments.com
Téléphone :	+33 1 58 62 55 00

L'Autorité des Marchés Financiers (AMF) est chargée du contrôle de DNCA FINANCE en ce qui concerne ce document d'informations clés.

Ce PRIIP est autorisé en France.

DNCA FINANCE est agréée en France et réglementée par l'AMF.

Ce document d'informations clés est valable à partir du 1 septembre 2023.

En quoi consiste ce produit ?

TYPE

Le Fonds est un Organisme de Placement Collectif en Valeurs Mobilières (OPCVM) constitué en Fonds Commun de Placement (FCP) de droit français.

DURÉE

Le Fonds est constitué pour une durée de 99 ans. Il a été agréé par l'AMF le 10/12/2014 et lancé le 14/01/2005. Aussi bien la Société de Gestion du Fonds que la banque dépositaire peuvent provoquer la dissolution du Fonds selon les modalités annoncées dans le règlement du Fonds.

OBJECTIFS

Actions de pays de la Zone euro

L'objectif de gestion sur la durée de placement recommandée de 5 ans est d'assurer une exposition sur les principaux marchés actions de la Zone euro en sélectionnant de manière opportuniste des valeurs de petites et moyennes capitalisations et répondant à des critères d'investissement socialement responsables, tout en cherchant à surperformer l'indicateur de référence de ce marché, le MSCI EMU Small Cap.

La politique d'investissement repose sur une gestion active, l'Indicateur de Référence est utilisé uniquement à titre de comparaison. Le gérant est donc libre de choisir les titres qui composent le portefeuille dans le respect de la stratégie de gestion et des contraintes d'investissement. L'indicateur de référence peut servir à déterminer la commission de performance qui pourra être prélevée. La politique d'investissement du Fonds, conforme aux normes européennes, repose sur la sélection de titres de petites et moyennes capitalisations de la Zone euro ayant des niveaux de capitalisation comparable aux valeurs constituant le MSCI EMU Small Cap. L'équipe de gestion s'appuie sur une analyse approfondie de ces sociétés, de leur positionnement stratégique, de leur solidité financière et de la qualité de leur management. Le Fonds répond aux critères d'une gestion Responsable. Ainsi le processus d'investissement et la sélection de l'ensemble des valeurs en portefeuille tiennent compte d'une évaluation interne de la responsabilité d'entreprise: (i) responsabilités actionnariale (ex.: risques comptables, qualité du management), (ii) sociale (ex.: conditions de travail, politique de formation), (iii) sociétale (ex.: optimisation fiscale) et (iv) environnementale (ex.: gestion environnementale, biodiversité) et de la transition durable. Il existe une limite quant au processus de notation consistant en la fiabilité des données publiées qui repose sur la crédibilité et l'audit des reportings extra-financiers des entreprises. Basée sur un modèle d'analyse propriétaire, la Société de Gestion implémente une approche "best in universe" visant à sélectionner les émetteurs les mieux notés d'un point de vue extra-financier dans leurs univers d'investissement indépendamment de leur secteur d'activité, aboutissant à une réduction de l'univers de départ d'au moins 20%. L'analyse extra-financière est menée sur 90% au moins des émetteurs en portefeuille. Le processus d'investissement se décompose en trois étapes : (i) la sélection de l'univers par une double approche financière et extra-financière, en particulier en excluant les valeurs présentant un profil à risque en matière de responsabilité d'entreprise, (ii) la construction du portefeuille selon une approche macro-économique, (iii) l'analyse fondamentale en tenant compte des critères ESG et de la valorisation des titres sélectionnés. A la dernière date de mise à jour du prospectus, le Fonds ne bénéficie pas du label ISR.

Le portefeuille du Fonds est exposé en permanence entre 90% et 120% en actions. A titre de diversification, le Fonds peut être exposé en obligations et instruments monétaires d'émetteurs privés ou d'Etat de la Zone euro dans la limite de 10% au maximum de son actif. Sur des horizons courts, le Fonds utilisera des instruments dérivés sur actions ou indices pour s'exposer au risque actions.

L'OPCVM est géré activement. L'indice est utilisé a posteriori comme indicateur de comparaison des performances. Le gérant pourra ou non investir dans des titres composant l'indicateur de référence à sa libre discrétion et sans contrainte particulière.

INVESTISSEURS DE DÉTAIL VISÉS

Le produit est compatible avec les investisseurs particuliers ayant une connaissance limitée des instruments financiers sous-jacents et n'ayant aucune expérience du secteur financier. Le produit est compatible avec les investisseurs qui peuvent supporter des pertes en capital et qui n'ont pas besoin de garantie du capital. Le produit est compatible avec les clients qui cherchent à faire fructifier leur capital et qui souhaitent conserver leur investissement sur 5 ans.

AUTRES INFORMATIONS

Le Dépositaire est Caceis Bank.

Le rachat des parts peut être demandé chaque jour.

Les sommes distribuables (résultat net et plus ou moins-values nettes réalisées) sont intégralement capitalisées chaque année.

La valeur liquidative de la part est disponible sur www.dnca-investments.com et auprès de la Société de Gestion.

Quels sont les risques et qu'est-ce que cela pourrait me rapporter ?

INDICATEUR DE RISQUE



Risque le plus faible

Risque le plus élevé



L'indicateur de risque part de l'hypothèse que vous conservez le produit pour 5 ans.

Le risque réel peut être très différent si vous optez pour une sortie avant échéance, et vous pourriez obtenir moins en retour.

L'indicateur synthétique de risque permet d'apprécier le niveau de risque de ce produit par rapport à d'autres. Il indique la probabilité que ce produit enregistre des pertes en cas de mouvements sur les marchés ou d'une impossibilité de notre part de vous payer.

SCÉNARIOS DE PERFORMANCES

Les chiffres indiqués comprennent tous les coûts du produit lui-même, mais pas nécessairement tous les frais dus à votre conseiller ou distributeur. Ces chiffres ne tiennent pas compte de votre situation fiscale personnelle, qui peut également influencer sur les montants que vous recevrez. Ce que vous obtiendrez de ce produit dépend des performances futures du marché. L'évolution future du marché est aléatoire et ne peut être prédite avec précision.

Les scénarios défavorables, intermédiaires et favorables présentés représentent des exemples utilisant les meilleures et pires performances, ainsi que la performance moyenne du produit au cours des 10 dernières années. Les marchés pourraient évoluer très différemment à l'avenir.

Période de détention recommandée : Exemple d'investissement	5 ans EUR 10 000		
	Si vous sortez après 1 an	Si vous sortez après 5 ans	

Scénarios

Minimum	Il n'existe aucun rendement minimal garanti. Vous pourriez perdre tout ou une partie de votre investissement.			
Scénario de tensions	Ce que vous pourriez obtenir après déduction des coûts Rendement annuel moyen	EUR 1 930 -80.7%	EUR 1 980 -27.6%	
Scénario défavorable	Ce que vous pourriez obtenir après déduction des coûts Rendement annuel moyen	EUR 7 250 -27.5%	EUR 7 470 -5.7%	Ce type de scénario s'est produit pour un investissement dans le produit entre septembre 2021 et octobre 2022.
Scénario intermédiaire	Ce que vous pourriez obtenir après déduction des coûts Rendement annuel moyen	EUR 11 140 11.4%	EUR 15 920 9.7%	Ce type de scénario s'est produit pour un investissement dans le produit entre septembre 2014 et septembre 2019.
Scénario favorable	Ce que vous pourriez obtenir après déduction des coûts Rendement annuel moyen	EUR 15 630 56.3%	EUR 23 860 19.0%	Ce type de scénario s'est produit pour un investissement dans le produit entre octobre 2012 et octobre 2017.

Le scénario de tensions montre ce que vous pourriez obtenir dans des situations de marché extrêmes.

Que se passe-t-il si DNCA FINANCE n'est pas en mesure d'effectuer les versements ?

Aucune garantie n'est mise en place contre la défaillance du Fonds et vous pourriez perdre votre capital si cela se produit.

Les actifs du Fonds sont déposés chez CACEIS Bank, et sont séparés des actifs d'autres fonds de DNCA Finance. L'actif du Fonds ne peut pas être utilisé pour payer les dettes d'autres fonds.

Le Fonds ne serait pas responsable en cas de défaillance ou de manquement de DNCA Finance.

Que va me coûter cet investissement ?

Il se peut que la personne qui vous vend ce produit ou qui vous fournit des conseils à son sujet vous demande de payer des coûts supplémentaires. Si c'est le cas, cette personne vous informera au sujet de ces coûts et vous montrera l'incidence de ces coûts sur votre investissement.

COÛTS AU FIL DU TEMPS

Les tableaux présentent les montants prélevés sur votre investissement afin de couvrir les différents types de coûts. Ces montants dépendent du montant que vous investissez, du temps pendant lequel vous détenez le produit et du rendement du produit. Les montants indiqués ici sont des illustrations basées sur un exemple de montant d'investissement et différentes périodes d'investissement possibles.

Nous avons supposé :

- qu'au cours de la première année vous récupéreriez le montant que vous avez investi (rendement annuel de 0 %). Que pour les autres périodes de détention, le produit évolue de la manière indiquée dans le scénario intermédiaire.
- EUR 10 000 sont investis

Investissement de EUR 10 000

Si vous sortez après 1 an

Si vous sortez après 5 ans

Coûts totaux	EUR 555	EUR 2 241
Incidence des coûts annuels (*)	5.6%	2.9%

Elle montre dans quelle mesure les coûts réduisent annuellement votre rendement au cours de la période de détention. Par exemple, elle montre que si vous sortez à la fin de la période de détention recommandée, il est prévu que votre rendement moyen par an soit de 12.6% avant déduction des coûts et de 9.7% après cette déduction.

COMPOSITION DES COÛTS

Coûts ponctuels à l'entrée ou à la sortie

Si vous sortez après 1 an

Coûts d'entrée	Jusqu'à 3.00% du montant que vous payez au moment de l'entrée dans l'investissement.	Jusqu'à EUR 300
Coûts de sortie	Nous ne facturons pas de coût de sortie pour ce produit	EUR 0

Coûts récurrents prélevés chaque année

Frais de gestion et autres frais	2.34% de la valeur de votre investissement par an. Cette estimation se base sur les coûts réels au cours de l'année dernière.	EUR 234
Coûts de transaction	0.17% de la valeur de votre investissement par an. Il s'agit d'une estimation des coûts encourus lorsque nous achetons et vendons les investissements sous-jacents au produit. Le montant réel varie en fonction de la quantité que nous achetons et vendons.	EUR 17

Coûts accessoires prélevés sous certaines conditions spécifiques

Commissions liées aux résultats	20% TTC de l'assiette par rapport à l'indice MSCI EMU Small Cap DNR (Euro)	EUR 4
---------------------------------	--	-------

Combien de temps dois-je le conserver, et puis-je retirer de l'argent de façon anticipée ?

Période de détention recommandée (RHP) : 5 années.

Le RHP a été choisi pour fournir un rendement constant moins dépendant des fluctuations du marché.

Vous pouvez obtenir le remboursement de la totalité ou partie de votre investissement à tout moment avant échéance du RHP ou le détenir plus longtemps. Il n'y a pas de pénalités facturées aux désinvestissements anticipés.

Les demandes de souscriptions et de rachats sont reçues, principalement, auprès de CACEIS BANK. Elles sont centralisées par l'établissement en charge de cette fonction (CACEIS BANK) chaque jour de valorisation à 15H30.

Comment puis-je formuler une réclamation ?

Dans le cas où une personne physique ou morale souhaite déposer une plainte auprès de la Société de Gestion du Fonds afin de faire reconnaître un droit ou de réparer un préjudice, le plaignant doit adresser une demande écrite contenant une description du problème et les détails à l'origine de la plainte, soit par courrier électronique, soit par courrier, dans une langue officielle de leur pays d'origine à l'adresse suivante :

DNCA FINANCE, 19 Place Vendôme, 75001 Paris

dnca@dnca-investments.com

www.dnca-investments.com

Autres informations pertinentes

Des informations plus détaillées sur ce Fonds, telles que le prospectus, le règlement ainsi que le dernier rapport annuel et semestriel, peuvent être obtenues gratuitement, auprès de la Société de Gestion ou en ligne à l'adresse www.dnca-investments.com.

Les performances passées et les scénarios de performance précédents sont disponibles auprès de la Société de Gestion.

Classe : ID - ISIN : FR0010150243

Objectifs

Le présent document contient des informations essentielles sur le produit d'investissement. Il ne s'agit pas d'un document à caractère commercial. Ces informations vous sont fournies conformément à une obligation légale, afin de vous aider à comprendre en quoi consiste ce produit et quels risques, coûts, gains et pertes potentiels y sont associés, et de vous aider à le comparer à d'autres produits.

Produit

Nom du produit :	DNCA Actions Small & Mid Cap Euro (le "Fonds")
Nom de l'initiateur du produit :	DNCA FINANCE (la "Société de Gestion")
ISIN :	FR0010150243
Site web :	www.dnca-investments.com
Téléphone :	+33 1 58 62 55 00

L'Autorité des Marchés Financiers (AMF) est chargée du contrôle de DNCA FINANCE en ce qui concerne ce document d'informations clés.

Ce PRIIP est autorisé en France.

DNCA FINANCE est agréée en France et réglementée par l'AMF.

Ce document d'informations clés est valable à partir du 1 septembre 2023.

En quoi consiste ce produit ?

TYPE

Le Fonds est un Organisme de Placement Collectif en Valeurs Mobilières (OPCVM) constitué en Fonds Commun de Placement (FCP) de droit français.

DURÉE

Le Fonds est constitué pour une durée de 99 ans. Il a été agréé par l'AMF le 10/12/2014 et lancé le 14/01/2005. Aussi bien la Société de Gestion du Fonds que la banque dépositaire peuvent provoquer la dissolution du Fonds selon les modalités annoncées dans le règlement du Fonds.

OBJECTIFS

Actions de pays de la Zone euro

L'objectif de gestion sur la durée de placement recommandée de 5 ans est d'assurer une exposition sur les principaux marchés actions de la Zone euro en sélectionnant de manière opportuniste des valeurs de petites et moyennes capitalisations et répondant à des critères d'investissement socialement responsables, tout en cherchant à surperformer l'indicateur de référence de ce marché, le MSCI EMU Small Cap.

La politique d'investissement repose sur une gestion active, l'Indicateur de Référence est utilisé uniquement à titre de comparaison. Le gérant est donc libre de choisir les titres qui composent le portefeuille dans le respect de la stratégie de gestion et des contraintes d'investissement. L'indicateur de référence peut servir à déterminer la commission de performance qui pourra être prélevée. La politique d'investissement du Fonds, conforme aux normes européennes, repose sur la sélection de titres de petites et moyennes capitalisations de la Zone euro ayant des niveaux de capitalisation comparable aux valeurs constituant le MSCI EMU Small Cap. L'équipe de gestion s'appuie sur une analyse approfondie de ces sociétés, de leur positionnement stratégique, de leur solidité financière et de la qualité de leur management. Le Fonds répond aux critères d'une gestion Responsable. Ainsi le processus d'investissement et la sélection de l'ensemble des valeurs en portefeuille tiennent compte d'une évaluation interne de la responsabilité d'entreprise: (i) responsabilités actionnariale (ex.: risques comptables, qualité du management), (ii) sociale (ex.: conditions de travail, politique de formation), (iii) sociétale (ex.: optimisation fiscale) et (iv) environnementale (ex.: gestion environnementale, biodiversité) et de la transition durable. Il existe une limite quant au processus de notation consistant en la fiabilité des données publiées qui repose sur la crédibilité et l'audit des reportings extra-financiers des entreprises. Basée sur un modèle d'analyse propriétaire, la Société de Gestion implémente une approche "best in universe" visant à sélectionner les émetteurs les mieux notés d'un point de vue extra-financier dans leurs univers d'investissement indépendamment de leur secteur d'activité, aboutissant à une réduction de l'univers de départ d'au moins 20%. L'analyse extra-financière est menée sur 90% au moins des émetteurs en portefeuille. Le processus d'investissement se décompose en trois étapes : (i) la sélection de l'univers par une double approche financière et extra-financière, en particulier en excluant les valeurs présentant un profil à risque en matière de responsabilité d'entreprise, (ii) la construction du portefeuille selon une approche marco-économique, (iii) l'analyse fondamentale en tenant compte des critères ESG et de la valorisation des titres sélectionnés. A la dernière date de mise à jour du prospectus, le Fonds ne bénéficie pas du label ISR.

Le portefeuille du Fonds est exposé en permanence entre 90% et 120% en actions. A titre de diversification, le Fonds peut être exposé en obligations et instruments monétaires d'émetteurs privés ou d'Etat de la Zone euro dans la limite de 10% au maximum de son actif. Sur des horizons courts, le Fonds utilisera des instruments dérivés sur actions ou indices pour s'exposer au risque actions.

L'OPCVM est géré activement. L'indice est utilisé a posteriori comme indicateur de comparaison des performances. Le gérant pourra ou non investir dans des titres composant l'indicateur de référence à sa libre discrétion et sans contrainte particulière.

INVESTISSEURS DE DÉTAIL VISÉS

Le produit est compatible avec les investisseurs particuliers ayant une connaissance limitée des instruments financiers sous-jacents et n'ayant aucune expérience du secteur financier. Le produit est compatible avec les investisseurs qui peuvent supporter des pertes en capital et qui n'ont pas besoin de garantie du capital. Le produit est compatible avec les clients qui cherchent à faire fructifier leur capital et à percevoir des revenus réguliers et qui souhaitent conserver leur investissement sur 5 ans.

AUTRES INFORMATIONS

Le Dépositaire est Caceis Bank.

Le rachat des parts peut être demandé chaque jour.

Les revenus sont distribués.

La valeur liquidative de la part est disponible sur www.dnca-investments.com et auprès de la Société de Gestion.

Quels sont les risques et qu'est-ce que cela pourrait me rapporter ?

INDICATEUR DE RISQUE



Risque le plus faible

Risque le plus élevé



L'indicateur de risque part de l'hypothèse que vous conservez le produit pour 5 ans.

Le risque réel peut être très différent si vous optez pour une sortie avant échéance, et vous pourriez obtenir moins en retour.

L'indicateur synthétique de risque permet d'apprécier le niveau de risque de ce produit par rapport à d'autres. Il indique la probabilité que ce produit enregistre des pertes en cas de mouvements sur les marchés ou d'une impossibilité de notre part de vous payer.

SCÉNARIOS DE PERFORMANCES

Les chiffres indiqués comprennent tous les coûts du produit lui-même, mais pas nécessairement tous les frais dus à votre conseiller ou distributeur. Ces chiffres ne tiennent pas compte de votre situation fiscale personnelle, qui peut également influencer sur les montants que vous recevrez. Ce que vous obtiendrez de ce produit dépend des performances futures du marché. L'évolution future du marché est aléatoire et ne peut être prédite avec précision.

Les scénarios défavorables, intermédiaires et favorables présentés représentent des exemples utilisant les meilleures et pires performances, ainsi que la performance moyenne du produit au cours des 10 dernières années. Les marchés pourraient évoluer très différemment à l'avenir.

Période de détention recommandée :
Exemple d'investissement

5 ans
EUR 10 000

Si vous sortez après
1 an

Si vous sortez après
5 ans

Scénarios

Minimum	Il n'existe aucun rendement minimal garanti. Vous pourriez perdre tout ou une partie de votre investissement.			
Scénario de tensions	Ce que vous pourriez obtenir après déduction des coûts Rendement annuel moyen	EUR 1 930 -80.7%	EUR 1 970 -27.7%	
Scénario défavorable	Ce que vous pourriez obtenir après déduction des coûts Rendement annuel moyen	EUR 7 310 -26.9%	EUR 7 530 -5.5%	Ce type de scénario s'est produit pour un investissement dans le produit entre septembre 2021 et octobre 2022.
Scénario intermédiaire	Ce que vous pourriez obtenir après déduction des coûts Rendement annuel moyen	EUR 11 000 10.0%	EUR 16 210 10.1%	Ce type de scénario s'est produit pour un investissement dans le produit entre juin 2016 et juin 2021.
Scénario favorable	Ce que vous pourriez obtenir après déduction des coûts Rendement annuel moyen	EUR 15 350 53.5%	EUR 22 120 17.2%	Ce type de scénario s'est produit pour un investissement dans le produit entre février 2013 et février 2018.

Le scénario de tensions montre ce que vous pourriez obtenir dans des situations de marché extrêmes.

Que se passe-t-il si DNCA FINANCE n'est pas en mesure d'effectuer les versements ?

Aucune garantie n'est mise en place contre la défaillance du Fonds et vous pourriez perdre votre capital si cela se produit.

Les actifs du Fonds sont déposés chez CACEIS Bank, et sont séparés des actifs d'autres fonds de DNCA Finance. L'actif du Fonds ne peut pas être utilisé pour payer les dettes d'autres fonds.

Le Fonds ne serait pas responsable en cas de défaillance ou de manquement de DNCA Finance.

Que va me coûter cet investissement ?

Il se peut que la personne qui vous vend ce produit ou qui vous fournit des conseils à son sujet vous demande de payer des coûts supplémentaires. Si c'est le cas, cette personne vous informera au sujet de ces coûts et vous montrera l'incidence de ces coûts sur votre investissement.

COÛTS AU FIL DU TEMPS

Les tableaux présentent les montants prélevés sur votre investissement afin de couvrir les différents types de coûts. Ces montants dépendent du montant que vous investissez, du temps pendant lequel vous détenez le produit et du rendement du produit. Les montants indiqués ici sont des illustrations basées sur un exemple de montant d'investissement et différentes périodes d'investissement possibles.

Nous avons supposé :

- qu'au cours de la première année vous récupéreriez le montant que vous avez investi (rendement annuel de 0 %). Que pour les autres périodes de détention, le produit évolue de la manière indiquée dans le scénario intermédiaire.

- EUR 10 000 sont investis

Investissement de EUR 10 000

Si vous sortez après 1 an

Si vous sortez après 5 ans

Coûts totaux	EUR 178	EUR 1 353
Incidence des coûts annuels (*)	1.8%	1.8%

Elle montre dans quelle mesure les coûts réduisent annuellement votre rendement au cours de la période de détention. Par exemple, elle montre que si vous sortez à la fin de la période de détention recommandée, il est prévu que votre rendement moyen par an soit de 11.9% avant déduction des coûts et de 10.1% après cette déduction.

COMPOSITION DES COÛTS

Coûts ponctuels à l'entrée ou à la sortie

Si vous sortez après 1 an

Coûts d'entrée	Nous ne facturons pas de coût d'entrée.	EUR 0
Coûts de sortie	Nous ne facturons pas de coût de sortie pour ce produit	EUR 0

Coûts récurrents prélevés chaque année

Frais de gestion et autres frais	1.54% de la valeur de votre investissement par an. Cette estimation se base sur les coûts réels au cours de l'année dernière.	EUR 154
Coûts de transaction	0.17% de la valeur de votre investissement par an. Il s'agit d'une estimation des coûts encourus lorsque nous achetons et vendons les investissements sous-jacents au produit. Le montant réel varie en fonction de la quantité que nous achetons et vendons.	EUR 17

Coûts accessoires prélevés sous certaines conditions spécifiques

Commissions liées aux résultats	20% TTC de l'assiette par rapport à l'indice MSCI EMU Small Cap DNR (Euro)	EUR 7
---------------------------------	--	-------

Combien de temps dois-je le conserver, et puis-je retirer de l'argent de façon anticipée ?

Période de détention recommandée (RHP) : 5 années.

Le RHP a été choisi pour fournir un rendement constant moins dépendant des fluctuations du marché.

Vous pouvez obtenir le remboursement de la totalité ou partie de votre investissement à tout moment avant échéance du RHP ou le détenir plus longtemps. Il n'y a pas de pénalités facturées aux désinvestissements anticipés.

Les demandes de souscriptions et de rachats sont reçues, principalement, auprès de CACEIS BANK. Elles sont centralisées par l'établissement en charge de cette fonction (CACEIS BANK) chaque jour de valorisation à 15H30.

Comment puis-je formuler une réclamation ?

Dans le cas où une personne physique ou morale souhaite déposer une plainte auprès de la Société de Gestion du Fonds afin de faire reconnaître un droit ou de réparer un préjudice, le plaignant doit adresser une demande écrite contenant une description du problème et les détails à l'origine de la plainte, soit par courrier électronique, soit par courrier, dans une langue officielle de leur pays d'origine à l'adresse suivante :

DNCA FINANCE, 19 Place Vendôme, 75001 Paris

dnca@dnca-investments.com

www.dnca-investments.com

Autres informations pertinentes

Des informations plus détaillées sur ce Fonds, telles que le prospectus, le règlement ainsi que le dernier rapport annuel et semestriel, peuvent être obtenues gratuitement, auprès de la Société de Gestion ou en ligne à l'adresse www.dnca-investments.com.

Les performances passées et les scénarios de performance précédents sont disponibles auprès de la Société de Gestion.

Classe : IC - ISIN : FR0010144634

Objectifs

Le présent document contient des informations essentielles sur le produit d'investissement. Il ne s'agit pas d'un document à caractère commercial. Ces informations vous sont fournies conformément à une obligation légale, afin de vous aider à comprendre en quoi consiste ce produit et quels risques, coûts, gains et pertes potentiels y sont associés, et de vous aider à le comparer à d'autres produits.

Produit

Nom du produit :	DNCA Actions Small & Mid Cap Euro (le "Fonds")
Nom de l'initiateur du produit :	DNCA FINANCE (la "Société de Gestion")
ISIN :	FR0010144634
Site web :	www.dnca-investments.com
Téléphone :	+33 1 58 62 55 00

L'Autorité des Marchés Financiers (AMF) est chargée du contrôle de DNCA FINANCE en ce qui concerne ce document d'informations clés.

Ce PRIIP est autorisé en France.

DNCA FINANCE est agréée en France et réglementée par l'AMF.

Ce document d'informations clés est valable à partir du 1 septembre 2023.

En quoi consiste ce produit ?

TYPE

Le Fonds est un Organisme de Placement Collectif en Valeurs Mobilières (OPCVM) constitué en Fonds Commun de Placement (FCP) de droit français.

DURÉE

Le Fonds est constitué pour une durée de 99 ans. Il a été agréé par l'AMF le 10/12/2014 et lancé le 14/01/2005. Aussi bien la Société de Gestion du Fonds que la banque dépositaire peuvent provoquer la dissolution du Fonds selon les modalités annoncées dans le règlement du Fonds.

OBJECTIFS

Actions de pays de la Zone euro

L'objectif de gestion sur la durée de placement recommandée de 5 ans est d'assurer une exposition sur les principaux marchés actions de la Zone euro en sélectionnant de manière opportuniste des valeurs de petites et moyennes capitalisations et répondant à des critères d'investissement socialement responsables, tout en cherchant à surperformer l'indicateur de référence de ce marché, le MSCI EMU Small Cap.

La politique d'investissement repose sur une gestion active, l'Indicateur de Référence est utilisé uniquement à titre de comparaison. Le gérant est donc libre de choisir les titres qui composent le portefeuille dans le respect de la stratégie de gestion et des contraintes d'investissement. L'indicateur de référence peut servir à déterminer la commission de performance qui pourra être prélevée. La politique d'investissement du Fonds, conforme aux normes européennes, repose sur la sélection de titres de petites et moyennes capitalisations de la Zone euro ayant des niveaux de capitalisation comparable aux valeurs constituant le MSCI EMU Small Cap. L'équipe de gestion s'appuie sur une analyse approfondie de ces sociétés, de leur positionnement stratégique, de leur solidité financière et de la qualité de leur management. Le Fonds répond aux critères d'une gestion Responsable. Ainsi le processus d'investissement et la sélection de l'ensemble des valeurs en portefeuille tiennent compte d'une évaluation interne de la responsabilité d'entreprise: (i) responsabilités actionnariale (ex.: risques comptables, qualité du management), (ii) sociale (ex.: conditions de travail, politique de formation), (iii) sociétale (ex.: optimisation fiscale) et (iv) environnementale (ex.: gestion environnementale, biodiversité) et de la transition durable. Il existe une limite quant au processus de notation consistant en la fiabilité des données publiées qui repose sur la crédibilité et l'audit des reportings extra-financiers des entreprises. Basée sur un modèle d'analyse propriétaire, la Société de Gestion implémente une approche "best in universe" visant à sélectionner les émetteurs les mieux notés d'un point de vue extra-financier dans leurs univers d'investissement indépendamment de leur secteur d'activité, aboutissant à une réduction de l'univers de départ d'au moins 20%. L'analyse extra-financière est menée sur 90% au moins des émetteurs en portefeuille. Le processus d'investissement se décompose en trois étapes : (i) la sélection de l'univers par une double approche financière et extra-financière, en particulier en excluant les valeurs présentant un profil à risque en matière de responsabilité d'entreprise, (ii) la construction du portefeuille selon une approche macro-économique, (iii) l'analyse fondamentale en tenant compte des critères ESG et de la valorisation des titres sélectionnés. A la dernière date de mise à jour du prospectus, le Fonds ne bénéficie pas du label ISR.

Le portefeuille du Fonds est exposé en permanence entre 90% et 120% en actions. A titre de diversification, le Fonds peut être exposé en obligations et instruments monétaires d'émetteurs privés ou d'Etat de la Zone euro dans la limite de 10% au maximum de son actif. Sur des horizons courts, le Fonds utilisera des instruments dérivés sur actions ou indices pour s'exposer au risque actions.

L'OPCVM est géré activement. L'indice est utilisé a posteriori comme indicateur de comparaison des performances. Le gérant pourra ou non investir dans des titres composant l'indicateur de référence à sa libre discrétion et sans contrainte particulière.

INVESTISSEURS DE DÉTAIL VISÉS

Le produit est compatible avec les investisseurs particuliers ayant une connaissance limitée des instruments financiers sous-jacents et n'ayant aucune expérience du secteur financier. Le produit est compatible avec les investisseurs qui peuvent supporter des pertes en capital et qui n'ont pas besoin de garantie du capital. Le produit est compatible avec les clients qui cherchent à faire fructifier leur capital et qui souhaitent conserver leur investissement sur 5 ans.

AUTRES INFORMATIONS

Le Dépositaire est Caceis Bank.

Le rachat des parts peut être demandé chaque jour.

Les sommes distribuables (résultat net et plus ou moins-values nettes réalisées) sont intégralement capitalisées chaque année.

La valeur liquidative de la part est disponible sur www.dnca-investments.com et auprès de la Société de Gestion.

Quels sont les risques et qu'est-ce que cela pourrait me rapporter ?

INDICATEUR DE RISQUE



Risque le plus faible

Risque le plus élevé



L'indicateur de risque part de l'hypothèse que vous conservez le produit pour 5 ans.

Le risque réel peut être très différent si vous optez pour une sortie avant échéance, et vous pourriez obtenir moins en retour.

L'indicateur synthétique de risque permet d'apprécier le niveau de risque de ce produit par rapport à d'autres. Il indique la probabilité que ce produit enregistre des pertes en cas de mouvements sur les marchés ou d'une impossibilité de notre part de vous payer.

SCÉNARIOS DE PERFORMANCES

Les chiffres indiqués comprennent tous les coûts du produit lui-même, mais pas nécessairement tous les frais dus à votre conseiller ou distributeur. Ces chiffres ne tiennent pas compte de votre situation fiscale personnelle, qui peut également influencer sur les montants que vous recevrez. Ce que vous obtiendrez de ce produit dépend des performances futures du marché. L'évolution future du marché est aléatoire et ne peut être prédite avec précision.

Les scénarios défavorables, intermédiaires et favorables présentés représentent des exemples utilisant les meilleures et pires performances, ainsi que la performance moyenne du produit au cours des 10 dernières années. Les marchés pourraient évoluer très différemment à l'avenir.

Période de détention recommandée : Exemple d'investissement	5 ans EUR 10 000		
	Si vous sortez après 1 an	Si vous sortez après 5 ans	

Scénarios

Minimum	Il n'existe aucun rendement minimal garanti. Vous pourriez perdre tout ou une partie de votre investissement.			
Scénario de tensions	Ce que vous pourriez obtenir après déduction des coûts Rendement annuel moyen	EUR 1 930 -80.7%	EUR 1 990 -27.6%	
Scénario défavorable	Ce que vous pourriez obtenir après déduction des coûts Rendement annuel moyen	EUR 7 300 -27.0%	EUR 7 530 -5.5%	Ce type de scénario s'est produit pour un investissement dans le produit entre septembre 2021 et octobre 2022.
Scénario intermédiaire	Ce que vous pourriez obtenir après déduction des coûts Rendement annuel moyen	EUR 11 220 12.2%	EUR 16 480 10.5%	Ce type de scénario s'est produit pour un investissement dans le produit entre septembre 2014 et septembre 2019.
Scénario favorable	Ce que vous pourriez obtenir après déduction des coûts Rendement annuel moyen	EUR 15 730 57.3%	EUR 24 730 19.9%	Ce type de scénario s'est produit pour un investissement dans le produit entre octobre 2012 et octobre 2017.

Le scénario de tensions montre ce que vous pourriez obtenir dans des situations de marché extrêmes.

Que se passe-t-il si DNCA FINANCE n'est pas en mesure d'effectuer les versements ?

Aucune garantie n'est mise en place contre la défaillance du Fonds et vous pourriez perdre votre capital si cela se produit.

Les actifs du Fonds sont déposés chez CACEIS Bank et sont séparés des actifs d'autres fonds de DNCA Finance. L'actif du Fonds ne peut pas être utilisé pour payer les dettes d'autres fonds.

Le Fonds ne serait pas responsable en cas de défaillance ou de manquement de DNCA Finance.

Que va me coûter cet investissement ?

Il se peut que la personne qui vous vend ce produit ou qui vous fournit des conseils à son sujet vous demande de payer des coûts supplémentaires. Si c'est le cas, cette personne vous informera au sujet de ces coûts et vous montrera l'incidence de ces coûts sur votre investissement.

COÛTS AU FIL DU TEMPS

Les tableaux présentent les montants prélevés sur votre investissement afin de couvrir les différents types de coûts. Ces montants dépendent du montant que vous investissez, du temps pendant lequel vous détenez le produit et du rendement du produit. Les montants indiqués ici sont des illustrations basées sur un exemple de montant d'investissement et différentes périodes d'investissement possibles.

Nous avons supposé :

- qu'au cours de la première année vous récupéreriez le montant que vous avez investi (rendement annuel de 0 %). Que pour les autres périodes de détention, le produit évolue de la manière indiquée dans le scénario intermédiaire.
- EUR 10 000 sont investis

Investissement de EUR 10 000

Si vous sortez après 1 an

Si vous sortez après 5 ans

Coûts totaux	EUR 178	EUR 1 370
Incidence des coûts annuels (*)	1.8%	1.8%

Elle montre dans quelle mesure les coûts réduisent annuellement votre rendement au cours de la période de détention. Par exemple, elle montre que si vous sortez à la fin de la période de détention recommandée, il est prévu que votre rendement moyen par an soit de 12.3% avant déduction des coûts et de 10.5% après cette déduction.

COMPOSITION DES COÛTS

Coûts ponctuels à l'entrée ou à la sortie

Si vous sortez après 1 an

Coûts d'entrée	Nous ne facturons pas de coût d'entrée.	EUR 0
Coûts de sortie	Nous ne facturons pas de coût de sortie pour ce produit	EUR 0

Coûts récurrents prélevés chaque année

Frais de gestion et autres frais	1.54% de la valeur de votre investissement par an. Cette estimation se base sur les coûts réels au cours de l'année dernière.	EUR 154
Coûts de transaction	0.17% de la valeur de votre investissement par an. Il s'agit d'une estimation des coûts encourus lorsque nous achetons et vendons les investissements sous-jacents au produit. Le montant réel varie en fonction de la quantité que nous achetons et vendons.	EUR 17

Coûts accessoires prélevés sous certaines conditions spécifiques

Commissions liées aux résultats	20% TTC de l'assiette par rapport à l'indice MSCI EMU Small Cap DNR (Euro)	EUR 7
---------------------------------	--	-------

Combien de temps dois-je le conserver, et puis-je retirer de l'argent de façon anticipée ?

Période de détention recommandée (RHP) : 5 années.

Le RHP a été choisi pour fournir un rendement constant moins dépendant des fluctuations du marché.

Vous pouvez obtenir le remboursement de la totalité ou partie de votre investissement à tout moment avant échéance du RHP ou le détenir plus longtemps. Il n'y a pas de pénalités facturées aux désinvestissements anticipés.

Les demandes de souscriptions et de rachats sont reçues, principalement, auprès de CACEIS BANK. Elles sont centralisées par l'établissement en charge de cette fonction (CACEIS BANK) chaque jour de valorisation à 15H30.

Comment puis-je formuler une réclamation ?

Dans le cas où une personne physique ou morale souhaite déposer une plainte auprès de la Société de Gestion du Fonds afin de faire reconnaître un droit ou de réparer un préjudice, le plaignant doit adresser une demande écrite contenant une description du problème et les détails à l'origine de la plainte, soit par courrier électronique, soit par courrier, dans une langue officielle de leur pays d'origine à l'adresse suivante :

DNCA FINANCE, 19 Place Vendôme, 75001 Paris

dnca@dnca-investments.com

www.dnca-investments.com

Autres informations pertinentes

Des informations plus détaillées sur ce Fonds, telles que le prospectus, le règlement ainsi que le dernier rapport annuel et semestriel, peuvent être obtenues gratuitement, auprès de la Société de Gestion ou en ligne à l'adresse www.dnca-investments.com.

Les performances passées et les scénarios de performance précédents sont disponibles auprès de la Société de Gestion.



DNCA ACTIONS SMALL & MID CAP EURO

OPCVM RELEVANT DE LA DIRECTIVE 2009/65/CE

PROSPECTUS

En date du 1er septembre 2023

¹ DNCA Investments est une marque commerciale de DNCA Finance

I CARACTERISTIQUES GENERALES

1 Forme de l'OPCVM

□ **DENOMINATION :**

DNCA ACTIONS SMALL & MID CAP EURO ci-après dénommé, dans le présent document, « le FCP », « le Fonds » ou « l'OPCVM ».

□ **FORME JURIDIQUE ET ETAT MEMBRE DANS LEQUEL L'OPCVM A ETE CONSTITUE :**

Fonds Commun de Placement de droit français.

□ **DATE DE CREATION ET DUREE D'EXISTENCE PREVUE :**

Le FCP a été créé le 14 janvier 2005 pour une durée de 99 ans.

□ **DATE D'AGREMENT AMF :**

Le FCP a été agréé par l'Autorité des Marchés Financiers le 10 décembre 2004.

□ **SYNTHESE DE L'OFFRE DE GESTION :**

Parts	Code ISIN	Affectation des sommes distribuables	Devise de comptabilité	Souscripteurs Concernés	Minimum de Souscription Initiale	Souscription ultérieure minimale	Valeur liquidative d'origine
Part I (C)	FR0010144634	Capitalisation	EUR	Investisseurs institutionnels, entreprises et ses OPCVM nourriciers	50.000 euros, à l'exception des fondateurs	Centième de parts	100.000 euros le 14 janvier 2005
Part I (D)	FR0010150243	Distribution	EUR	Investisseurs institutionnels, entreprises et ses OPCVM nourriciers	50.000 euros, à l'exception des fondateurs	Centième de parts	100.000 euros le 14 janvier 2005
Part SI (C)	FR0013343100	Capitalisation	EUR	Tous souscripteurs	5 000 000 euros	Dix-millièmes de part	100 000 euros
Part R(C)	FR0010666560	Capitalisation	EUR	Personnes physiques	100 euros	Dix-millièmes de part	100 euros

Parts	Code ISIN	Affectation des sommes distribuables	Devise de comptabilité	Souscripteurs Concernés	Minimum de Souscription Initiale	Souscription ultérieure minimale	Valeur liquidative d'origine
Part N (C)	FR0013319837	Capitalisation	EUR	La souscription de cette part est réservée aux investisseurs souscrivant via des Distributeurs ou intermédiaires soumis à des législations nationales interdisant toutes rétrocessions aux distributeurs ou fournissant un service de Conseil indépendant au sens de la réglementation européenne MIF2 Ou un service de Gestion individuelle de portefeuille sous mandat	Néant	Néant	100 euros

□ **INDICATION DU LIEU OU L'ON PEUT SE PROCURER LE DERNIER RAPPORT ANNUEL, LE DERNIER RAPPORT PERIODIQUE AINSI QUE LA COMPOSITION DES ACTIFS :**

Les derniers documents annuels et la composition des actifs sont adressés dans un délai de huit jours ouvrés sur simple demande écrite du porteur auprès de :

DNCA Finance, 19, Place Vendôme – 75001 PARIS

Tel. : 00 33 (0)1 58 62 55 00

dnca@dnca-investments.com

Pour tout renseignement complémentaire, veuillez contacter notre service commercial au 01.58.62.00.00 du lundi au vendredi entre 9h00 et 18h00.

□ **INFORMATION AUX INVESTISSEURS PROFESSIONNELS :**

DNCA Finance pourra transmettre aux investisseurs professionnels relevant du contrôle de l'ACPR, de l'AMF ou des autorités européennes équivalentes la composition du portefeuille de l'OPC pour les besoins de calcul des exigences réglementaires liées à la directive 2009/138/CE (Solvabilité 2)

2 Acteurs

□ SOCIETE DE GESTION :

DNCA Finance

Forme juridique : société en Commandite Simple

Agréée par l'Autorité des Marchés Financiers, ci-après l'AMF sous le numéro GP 00-030

19, Place Vendôme

75001 PARIS

□ DEPOSITAIRE, CENTRALISATEUR DES ORDRES DE SOUSCRIPTION ET DE RACHAT ET ETABLISSEMENT EN CHARGE DE LA TENUE DES REGISTRES DES PARTS :

CACEIS BANK,

Forme juridique : société anonyme à conseil d'administration

Etablissement de crédit agréé auprès de l'ACPR

Siège social : 89-91 rue Gabriel Péri – 92120 Montrouge

Adresse postale : 12, place des Etats-Unis – CS 40083 – 92549 Montrouge Cedex

□ COMMISSAIRE AUX COMPTES :

MAZARS, représenté par Monsieur Pierre MASIERI, signataire.

EXALTIS – 61 rue Henri Regnault

92075 LA DEFENSE CEDEX

□ COMMERCIALISATEURS :

DNCA Finance

La liste des commercialisateurs n'est pas exhaustive dans la mesure où, en particulier, le FCP dispose d'un code Euroclear. Certains commercialisateurs peuvent ne pas être mandatés ou connus de la société de gestion.

□ DELEGATAIRE :

Délégation comptable :

CACEIS FUND ADMINISTRATION

Siège social : 89-91 rue Gabriel Péri – 92120 Montrouge

Adresse postale : 12, place des Etats-Unis – CS 40083 – 92549 Montrouge Cedex

Nationalité : CACEIS FUND ADMINISTRATION est une société de droit français.

BP 4 75060 PARIS CEDEX 02

Délégation de gestion financière :

Néant

□ CONSEILLERS :

Néant.

II MODALITES DE FONCTIONNEMENT ET DE GESTION

1 Caractéristiques générales :

□ CARACTERISTIQUES DES PARTS :

- ◆ Nature du droit attaché à la catégorie de parts :

Chaque porteur de parts dispose d'un droit de copropriété proportionnel au nombre de parts possédées.

L'information sur les modifications affectant le FCP est donnée aux porteurs par tout moyen conformément aux instructions de l'AMF.

La gestion du FCP, qui n'est pas doté de la personnalité morale et pour lequel ont été écartés les règles de l'indivision et des sociétés, est assurée par la société de gestion qui agit au nom des porteurs et dans leur intérêt exclusif. Dans ce cadre la société de gestion exerce le droit de vote attaché aux titres en portefeuille.

♦ Inscription à un registre, ou précision des modalités de tenue du passif :
La tenue du passif est assurée par CACEIS BANK.
L'admission des parts est effectuée par EUROCLEAR France.

♦ Droit de vote :
Aucun droit de vote n'est attaché aux parts. La gestion du FCP, est assurée par la société de gestion qui agit au nom des porteurs et dans leur intérêt exclusif.

La politique de vote de la société de gestion peut être consultée au siège de la société de gestion ou sur le site www.dnca-investments.com

- ♦ Forme des parts : nominatives ou au porteur.
- ♦ Fractionnement de parts :
 - Parts I : les parts C et D sont fractionnées en centièmes de parts
 - Part SI : la part est fractionnée en dix-millièmes de parts
 - Part R : la part est fractionnée en dix-millièmes de parts
 - Part N : la part est fractionnée en dix-millièmes de parts

□ **DATE DE CLOTURE DE L'EXERCICE COMPTABLE :**
Dernier jour de bourse de Paris du mois de Décembre.
La fin du premier exercice social est le 31 décembre 2005.

□ **INDICATIONS SUR LE REGIME FISCAL :**
Le FCP n'est pas assujéti à l'impôt sur les sociétés. Selon le principe de transparence, les produits encaissés par le FCP sont imposés entre les mains des porteurs résidents lorsqu'ils sont effectivement distribués, et les plus-values réalisées par le FCP sont normalement taxables à l'occasion du rachat des parts par les porteurs.

Le régime fiscal applicable dépend des dispositions fiscales applicables à la situation particulière du porteur. Il lui est donc recommandé de s'adresser à son conseiller habituel afin de prendre connaissance des modalités applicables à sa situation personnelle.

Certains revenus distribués par le FCP à des non-résidents fiscaux en France sont susceptibles de supporter une retenue à la source.

Le Fonds est éligible au Plan Epargne en Action (PEA).

2 Dispositions particulières

□ **CODE ISIN**

Parts	Code ISIN
Part I (C)	FR0010144634
Part I (D)	FR0010150243
Part SI (C)	FR0013343100
Part R (C)	FR0010666560
Part N (C)	FR0013319837

□ **CLASSIFICATION :**
Actions de pays de la zone euro

❑ **OBJECTIF DE GESTION**

L'objectif de gestion sur la durée de placement recommandée de 5 ans est d'assurer une exposition sur les principaux marchés actions de la zone euro en sélectionnant de manière opportuniste des valeurs de petites et moyennes capitalisations et répondant à des critères d'investissement socialement responsables, tout en cherchant à surperformer l'indicateur de référence de ce marché, le MSCI EMU Small Cap.

❑ **INDICATEUR DE REFERENCE**

L'indicateur de référence est le MSCI EMU Small Cap (valorisé en cours de clôture, dividendes nets réinvestis).

L'indice MSCI (Morgan Stanley Capital International) EMU (European Monetary Union) est un indice large représentatif des places boursières de la zone euro, dans leur ensemble.

L'indice MSCI EMU Small Cap vise à représenter l'essentiel de la capitalisation des places concernées tout en reflétant l'importance boursière des sociétés. Il est ainsi constitué majoritairement de petites et moyennes valeurs dont les poids sont déterminés en fonction de leur capitalisation et de leur flottant. La valeur de l'indice est publiée chaque jour notamment sur le site « www.mscibarra.com ».

L'indice est composé de plusieurs centaines de valeurs, ce nombre pouvant fluctuer en fonction de l'entrée éventuelle de nouveaux pays dans la zone euro, de nouvelles cotations ou de radiations, de décisions scientifiques de MSCI.

A la date d'entrée en vigueur du prospectus, l'administrateur de l'indice de référence est inscrit sur le registre d'administrateurs et d'indices de référence tenu par l'ESMA.

Conformément au Règlement UE 2016/1011 du Parlement Européen et du Conseil du 8 juin 2016, la société de gestion dispose d'une procédure de suivi des indices de référence utilisés, décrivant les mesures à mettre en œuvre en cas de modification substantielle apportée à un indice ou de la cessation de fourniture de cet indice.

❑ **STRATEGIE D'INVESTISSEMENT**

1 - LA STRATEGIE UTILISEE :

De façon synthétique, le processus d'investissement se décompose en 3 étapes successives :

- La sélection de l'univers par une double approche financière et extra-financière, en particulier en excluant les valeurs présentant un profil à risque en matière de responsabilité d'entreprise (note inférieure à 2/10 dans le modèle propriétaire ESG) ou exposées à des controverses majeures ;
- Construction du portefeuille selon un approche macro-économique,
- L'analyse fondamentale en tenant compte des critères ESG et de la valorisation des titres sélectionnés.

Description de l'approche extra-financière :

L'univers d'investissement de départ, qui inclut jusqu'à 1 500 valeurs, est composé de valeurs européennes identifiées via une approche financière et extra-financière et pouvant appartenir à l'indice MSCI EMU Small Cap ainsi que, accessoirement, des valeurs identifiées par la société de gestion sur la base d'une analyse financière et extra-financière et répondant à la stratégie d'investissement du fonds. L'analyse extra-financière est menée sur les valeurs sélectionnées au sein de cet univers d'investissement.

De cet univers d'investissement initial, sont exclues les valeurs faisant l'objet de controverses ou de violations sévères (exemples : entités enfreignant gravement les principes du Pacte Mondial des Nations Unies (UN Global Compact) tels que les droits de l'homme ou la lutte contre la corruption), selon l'analyse interne menée par la société de gestion, ainsi que les valeurs exclues de fait en vertu de la politique d'exclusion stricte des armes controversées disponible dans la rubrique ISR sur le site internet de la Société de gestion (www.dnca-investments.com).

A partir de l'univers d'investissement de départ, l'approche ISR mise en œuvre au travers du filtre d'analyse extra-financière de la Responsabilité d'Entreprise reprenant les critères ESG aboutit à une réduction de l'univers de départ d'au moins 20% et permet de définir l'univers « Responsable ».

Limites méthodologiques : Le processus d'investissement s'appuie sur une recherche qualitative et quantitative qui se fonde uniquement sur les données brutes publiées par les entreprises. Ainsi, une première limite consiste en la fiabilité des données publiées qui repose sur crédibilité et l'audit des *reportings* extra-financiers des entreprises.

Par ailleurs, concernant le suivi des controverses, il demeure un exercice d'évaluation où les meilleurs moyens sont mis en œuvre pour écarter de la gestion les entreprises controversées ou à risque de controverses. Néanmoins une limite tient à l'impossibilité de prévenir l'ensemble des controverses et donc d'afficher un risque nul sur ce point.

Ainsi, sur la base de l'univers d'investissement de départ filtré suite à ces exclusions, le processus d'investissement et la sélection de l'ensemble des valeurs en portefeuille tiennent compte d'une évaluation interne de la Responsabilité d'entreprise basée sur un modèle propriétaire d'analyse extra-financière. L'utilisation de cet outil propriétaire s'appuie sur l'expérience, les relations et l'expertise de l'équipe de gestion de la Société de Gestion.

La société de gestion implémente une approche « *best in universe* » visant à sélectionner les émetteurs les mieux notés d'un point de vue extra-financier dans leurs univers d'investissement indépendamment de leur secteur d'activité. Cette approche est basée sur une sélection de titres tenant compte d'une évaluation interne de la Responsabilité d'Entreprise basée sur les critères ESG. Cette approche pourra induire des biais sectoriels par rapport à l'indice de référence.

La Responsabilité d'Entreprise est un vivier d'informations pour anticiper les risques des entreprises notamment dans leurs interactions avec leurs parties prenantes : salariés, fournisseurs, clients, communautés locales, actionnaires... et ce, quel que soit leur secteur d'activité.

La Responsabilité d'Entreprise est analysée selon 4 axes d'analyse extra-financiers reprenant les critères ESG :

- Responsabilité actionnariale (incluant notamment les risques comptables, la qualité de Conseil, la qualité du management, etc.)
- Responsabilité sociale (incluant notamment les conditions de travail, la politique de diversité, l'accidentologie, la politique de formation, etc.)
- Responsabilité sociétale (optimisation fiscale, corruption, respects des communautés locales ou encore le respect des données personnelles)
- Responsabilité environnementale (notamment la politique de gestion environnementale, la prise en compte des enjeux liés à la biodiversité, etc.).

Le critère Responsabilité d'Entreprise constitue le filtre d'analyse d'extra-financière et est exclu pour les sociétés dont la notation est inférieure à 2 sur 10.

Le fonds tient compte, a minima, des objectifs ci-dessous, et procède au *reporting* de ces indicateurs ESG dans le cadre de la mise en évidence du suivi et de l'évolution de la performance ESG du portefeuille :

- Environnement : émission de gaz à effet de serre, pollutions atmosphériques,

pollutions des eaux, consommation d'eau, politique d'aménagement et utilisation des sols, etc.

- Social : indemnités compensatrices, inégalités des sexes, santé et sécurité, travail des enfants, etc.
- Gouvernance : corruption et pots-de-vin, évasion fiscale, etc.
- Evaluation globale de la qualité ESG.

L'analyse extra-financière est menée sur 90% au moins des émetteurs en portefeuille. A la dernière mise à jour du prospectus, le fonds bénéficie du label ISR.

Description de l'approche financière :

La stratégie de gestion financière repose sur la sélection de valeurs et consiste à rechercher les opportunités d'investissement parmi les valeurs de petites et moyennes capitalisations de la zone Euro : les valeurs de petites et moyennes capitalisations sont définies comme ayant des niveaux de capitalisation comparable aux valeurs constituant le MSCI EMU Small Cap, indicateur de référence du fonds.

La gestion intègre une approche « bottom up » dans le choix des pays et des secteurs mais privilégie le « *stock picking* » fondé sur la recherche et la sélection de valeurs. Le fonds investit au moins 75% de son actif dans des sociétés dont le siège se situe dans un des pays de la zone Euro. Ces sociétés sont cotées sur une place boursière de la zone Euro et ont une capitalisation comparable à celles des valeurs du MSCI EMU Small Cap.

La construction du portefeuille repose sur une analyse de la stratégie et de la situation financière de chaque société, au travers de la revue de son plan de développement, de ses perspectives d'activité ainsi que de sa rentabilité, sa structure financière et sur les perspectives de hausse des bénéfices et de développement.

L'utilisation des produits dérivés est essentiellement réalisée sur des horizons courts.

Les stratégies spécifiques tenant à la nature particulière de certains instruments sont développées à la suite de la description de ces instruments dans « **LES ACTIFS ET INSTRUMENTS FINANCIERS UTILISES** ».

2 – LES ACTIFS ET INSTRUMENTS FINANCIERS UTILISES :

2-1 Actions :

Le FCP investit en permanence ses actifs à hauteur de 75% au minimum, en actions et valeurs assimilées (certificats d'investissement, droits et bons de souscription ou d'attribution), émises en euro par des émetteurs de la zone euro. De ce fait le FCP remplit les conditions d'éligibilité au PEA. Ces actions sont négociées sur un ou plusieurs marchés de cette même zone, dont le marché français.

L'exposition au marché actions est au minimum de 90 % de l'actif du Fonds.

En raison de l'utilisation de produits dérivés ou de titres intégrant des dérivés, l'exposition peut atteindre 120% de l'actif net.

2-2 Titres de créance et instruments du marché monétaire :

Le FCP peut détenir des obligations et instruments monétaires d'émetteurs privés ou d'Etat, de la zone euro à hauteur de 10% au maximum de son actif. Dans ce cas, la sensibilité de taux du FCP ne dépasse pas 0,5.

La société de gestion s'appuie, pour l'évaluation du risque de crédit, sur ses équipes et sa propre méthodologie. En plus de cette évaluation, et en ce qui concerne la notation des émetteurs, la société de gestion prévoit de ne pas acquérir de titres de créance notés "spéculatifs". Les émetteurs doivent avoir une notation « Investment Grade » au moment de l'acquisition, c'est-à-dire supérieure ou égale à :

- BBB - (source S&P ou Fitch Ratings) ou Baa3 (source Moody's*);
- A2 (source S&P) ou P-2 (source Moody's) ou F2 (Fitch Ratings) pour les émetteurs ne bénéficiant pas d'une notation à long terme et pour des titres de créance dont la maturité est inférieure à 1 an.

*Un émetteur noté Baa3 par Moody's n'appartient pas à la catégorie "spéculative". Néanmoins, ses paramètres financiers peuvent présenter une certaine sensibilité à des événements endogènes ou exogènes.

Le FCP peut détenir, à titre accessoire, des obligations convertibles, échangeables ou remboursables dans un souci de diversification des risques et de dynamisation de la performance. Ces instruments constituent essentiellement une alternative de placement dans le cadre d'arbitrage du portefeuille "action".

Le FCP peut également détenir des swaps sectoriels jusqu'à 10% du fonds. Ces instruments permettent d'exposer rapidement le fonds à une ou plusieurs thématiques sectorielles.

2-3 Actions et parts d'autres OPCVM, FIA ou Fonds d'Investissement :

Le FCP peut détenir jusqu'à 10% de son actif en actions ou parts des OPCVM ou OPC suivants :

OPCVM de droit français *	X
OPCVM de droit européen *	X
FIA de droit français répondant aux conditions de l'article R. 214-13 du Code monétaire et financier *	
FIA de droit européen répondant aux conditions de l'article R. 214-13 du Code monétaire et financier *	
Fonds d'investissement de droit étranger répondant aux conditions de l'article R. 214-13 du Code monétaire et financier *	

* Ces OPCVM/Fonds d'investissement ne pourront détenir eux-mêmes + de 10% de leur actif en OPCVM/Fonds d'investissement.

Les OPCVM détenus par le FCP peuvent être gérés par la société de gestion ou une société liée.

2-4 Instruments dérivés :

Le FCP peut intervenir sur des contrats financiers à terme (dérivés) négociés sur des marchés réglementés ou organisés, français et étrangers. Dans ce cadre, et en vue de réaliser l'objectif de gestion, le gérant peut prendre des positions en vue de :

- couvrir globalement le portefeuille ;
- reconstituer une exposition synthétique à des risques actions ;
- augmenter l'exposition aux marchés d'actions.

TABLEAU DES INSTRUMENTS DERIVES

TYPE DE MARCHÉ	NATURE DES RISQUES	NATURE DES INTERVENTIONS
-----------------------	---------------------------	---------------------------------

Nature des instruments utilisés	<i>Admission sur les marchés réglementés *</i>	<i>Marchés organisés</i>	<i>Marchés de gré à gré</i>	<i>action</i>	<i>taux</i>	<i>change</i>	<i>crédit</i>	<i>autre(s) risque(s)</i>	<i>Couverture</i>	<i>Exposition</i>	<i>Arbitrage</i>	<i>Autre(s) stratégie(s)</i>
Contrats à terme (futures) sur												
<i>actions</i>	X	X		X					X	X	X	
<i>taux</i>												
<i>change</i>												
<i>indices</i>	X	X		X					X	X	X	
Options sur												
<i>actions</i>	X	X		X					X	X	X	
<i>taux</i>												
<i>change</i>												
<i>indices</i>	X	X		X					X	X	X	
Swaps												
<i>actions</i>												
<i>taux</i>												
<i>change</i>												
<i>indices</i>												
Change à terme												
<i>devise (s)</i>												
Dérivés de crédit												
<i>Credit Default Swap (CDS)</i>												
<i>First Default</i>												
<i>First Losses Credit Default Swap</i>												

* Se référer à la politique d'exécution des ordres de la société de gestion disponible sur le site www.dnca-investments.com

2-5 Titres intégrant des dérivés :

Le FCP peut également intervenir sur des titres intégrant des dérivés à savoir warrants sur actions et bons de souscription.

L'utilisation des titres intégrant des dérivés vise à atteindre l'objectif de gestion du FCP en permettant de réaliser :

- une couverture du risque action ;
- une exposition aux marchés actions ;
- un arbitrage sur actions et valeurs assimilées.

Le FCP pourra utiliser les instruments dérivés (2-4) et les titres intégrant des dérivés (2-5) dans la limite de 50% d'engagement de l'actif net.

Le tableau, ci-après, détaille les conditions d'intervention du FCP sur les instruments dérivés et les titres intégrant des dérivés.

TABLEAU DES TITRES INTEGRANT DES DERIVES

<i>Nature des instruments utilisés</i>	NATURE DES RISQUES					NATURE DES INTERVENTIONS			
	action	taux	change	crédit	autre(s) risque(s)	Couverture	Exposition	Arbitrage	Autre(s) stratégie(s)
Warrants sur									
actions	X					X	X	X	
taux									
change									
indices									
Bons de souscription									
actions	X					X	X	X	
taux									
Equity link									
Obligations convertibles									
Obligations échangeables	X	X					X		
Obligations convertibles	X	X					X		
Produits de taux callable									
Produits de taux puttable									
EMTN / BMTN structuré									
BMTN structuré									
EMTN structuré									
Credit Link Notes (CLN)									
Autres (A préciser)									

* Se référer à la politique d'exécution des ordres de la société de gestion disponible sur le site www.dnca-investments.com

2-6 Dépôts :

Le FCP peut effectuer des dépôts au sens du Code Monétaire et Financier, d'une durée maximale de douze mois. Ces dépôts, qui permettent de gérer tout ou partie de la trésorerie du FCP, contribuent, dans ce cadre, à la réalisation de l'objectif de gestion.

2-7 Liquidités :

A titre accessoire, le FCP peut détenir des liquidités.

2-8 Emprunts d'espèces :

Le FCP peut être emprunteur d'espèces dans la limite de 10% de son actif, si son compte espèces venait temporairement à être en position débitrice en raison de ses opérations (investissements et désinvestissements en cours, opérations de souscription / rachat...).

2-9 Opérations d'acquisition et de cession temporaires de titres : Le FCP ne pourra pas avoir recours aux opérations d'acquisition et cession temporaires de titres.

Informations complémentaires relatives aux règlements SFDR et Taxonomie :

Le Fonds promeut des critères environnementaux ou sociaux (ES) au sens de l'article 8 du Règlement (UE) 2019/2088 sur la publication d'informations en matière de durabilité dans le secteur des services financiers (dit « Règlement SFDR »). Il n'a pas pour objectif un investissement durable au sens de l'article 2(17) du Règlement SFDR, cependant il ne prévoit pas d'investir une proportion minimale dans des actifs qualifiés d'investissements durables.

Dans le cadre de l'application de la politique de gestion des incidences négatives de la société de gestion, le fonds prend également en compte les principales incidences négatives (principal adverse impacts « PAI ») sur les facteurs de durabilité en appliquant notamment sa politique d'investisseur responsable, sa politique de gestion des incidences négatives, sa politique d'exclusions sectorielles (armes controversées, charbon et hydrocarbures non conventionnels), ainsi que la Trajectoire Climat de DNCA Finance. Ces dernières sont détaillées dans la rubrique ISR sur le site internet de la société de gestion (www.dnca-investments.com).

Plus d'informations concernant la promotion des critères et la durabilité dans l'annexe ci jointe « annexe durabilité ».

Le Fonds peut investir dans des activités économiques durables sur le plan environnemental éligibles selon le Règlement (UE) 2020/852 du Parlement européen et du Conseil du 18 juin 2020 sur l'établissement d'un cadre visant à favoriser les investissements durables, dit règlement « Taxonomie » (notamment les énergies renouvelables, la rénovation de bâtiments, les transports à faible émission de carbone, la production et la distribution d'eau, l'assainissement, la gestion des déchets et la dépollution, etc.).

A la date du prospectus, la société de gestion s'attend à ce que la proportion des investissements du fonds dans des activités respectueuses de l'environnement et alignées sur la taxonomie (y compris les activités habilitantes et transitoires) s'élève à 0%.

Le principe consistant à « ne pas causer de préjudice important » s'applique uniquement aux investissements sous-jacents au produit financier qui prennent en compte les critères de l'Union européenne en matière d'activités économiques durables sur le plan environnemental. Les investissements sous-jacents à la portion restante de ce produit financier ne prennent pas en compte les critères de l'Union européenne en matière d'activités économiques durables sur le plan environnemental.

□ **PROFIL DE RISQUE :**

Le FCP est investi dans des instruments financiers sélectionnés par le gérant dans le cadre de la stratégie d'investissement décrite au paragraphe précédent. Ces instruments connaîtront les évolutions et les aléas des marchés financiers sur lesquels le FCP est investi. La valeur liquidative est susceptible de connaître une volatilité élevée du fait des instruments financiers qui composent son portefeuille. Dans ces conditions, le capital investi pourrait ne pas être intégralement restitué y compris pour un investissement réalisé sur la durée de placement recommandée.

Risque actions : il s'agit du risque de dépréciation des actions et/ou des indices, lié à l'investissement et/ou à l'exposition du portefeuille en actions ou à des indices.

En raison de sa stratégie d'investissement, le FCP est soumis à un risque actions important, le niveau d'exposition du portefeuille du FCP aux actions étant de 90% au moins.

Risque lié aux sociétés de petites et moyennes capitalisations : le risque de hausse ou de baisse de la valeur liquidative du FCP est d'autant plus important que le gérant pourra exposer le portefeuille à des indices d'actions de sociétés de petites et moyennes capitalisations dont l'actif peut connaître de par sa taille, des évolutions brutales à la hausse comme à la baisse. L'exposition à l'évolution de la valeur des actions de petites et moyennes capitalisations sera réalisée principalement par l'investissement direct en actions.

Risque de taux : il s'agit du risque de dépréciation des instruments de taux découlant des variations des taux d'intérêts.

En raison de sa stratégie d'investissement, le FCP est soumis à un risque de taux très faible à faible et portera marginalement sur la fraction des actifs investis à taux fixe, et ceci dans la mesure où la sensibilité de taux du FCP ne dépasse pas 0,5.

Risque de crédit : il s'agit du risque de défaillance de l'émetteur et du risque de dépréciation pouvant affecter les titres en portefeuille résultant de l'évolution des marges émetteurs ou « spreads » de crédit de toutes les catégories de titres de créance en portefeuille, y compris les véhicules de titrisation.

En raison de sa stratégie d'investissement, le FCP est soumis à un risque de crédit faible, le portefeuille du FCP étant, en particulier, majoritairement investi en actions.

Risque de change : il s'agit du risque de baisse des devises d'investissement – hors euro- de cotation des instruments financiers sur lesquels est investi l'OPCVM par rapport à la devise de référence du portefeuille, l'euro.

En raison de sa stratégie d'investissement, le FCP est soumis à un risque de change très faible, le niveau d'exposition du portefeuille du FCP aux titres dont la devise de cotation ou de valorisation n'est pas l'euro étant marginale.

Risque de contrepartie : Le Fonds utilise des contrats financiers, de gré à gré. Ces opérations conclues avec une ou plusieurs contreparties éligibles, exposent potentiellement le FCP à un risque de défaillance de l'une de ces contreparties pouvant la conduire à un défaut de paiement.

Risque lié à l'utilisation des instruments dérivés financiers :

Le risque lié à l'utilisation des instruments dérivés financiers est le risque d'amplification des pertes du fait de recours à des instruments financiers à terme tels que des options, futures ou des contrats financiers de gré à gré. En conséquence une baisse de la valeur liquidative plus rapide et/ou plus importante que la baisse des marchés sous-jacents pourra être subie par le Fonds.

Autre Risque :

Fiscalité : en raison de la nature de titres détenus, un risque étranger à la gestion peut exister tel que l'évolution de la fiscalité applicable aux instruments financiers émis dans des pays étrangers.

Risque de durabilité : Le fonds est sujet à des risques en matière de durabilité, en ce compris les risques inhérents à l'ESG (en ce compris tels que définis à l'article 2(22) du Règlement (UE) 2019/2088 sur la publication d'informations en matière de durabilité dans le secteur des services financiers (dit « Règlement SFDR »), comme un événement ou une situation environnementale, sociale ou de gouvernance qui, s'il se produit, pourrait entraîner un effet négatif réel ou potentiel sur la valeur de l'investissement. De plus amples informations sur la gestion des risques en matière de durabilité sont détaillées dans la politique disponible sur le site internet de la Société de gestion. L'utilisation de la note « Responsabilité d'Entreprise » (outil d'évaluation propriétaire) dans le processus d'investissement vise à réduire l'exposition du portefeuille au risque de durabilité.

□ **SOUSCRIPTEURS CONCERNES ET PROFIL DE L'INVESTISSEUR TYPE :**

Le FCP est destiné à tous souscripteurs.

Le profil de l'investisseur type est le suivant :

La part « I » est dédiée à des investisseurs institutionnels (compagnies d'assurances, caisses de retraite, mutuelles), aux entreprises ainsi qu'à ses OPCVM nourriciers.

La part SI est destinée à tous souscripteurs.

La part « R » est plus particulièrement destinée aux souscripteurs personnes physiques.

La part « N » est essentiellement destinée aux investisseurs souscrivant via des distributeurs ou intermédiaires :

- Soumis à des législations nationales interdisant toutes rétrocessions aux distributeurs (par exemple Grande Bretagne et Pays-Bas)
- Fournissant un service de Conseil indépendant au sens de la réglementation européenne MIF ou un service de Gestion individuelle de portefeuille sous mandat.

Ce FCP s'adresse à des investisseurs souhaitant réaliser un placement sur les marchés actions de la zone euro.

Les souscripteurs résidant sur le territoire des Etats-Unis d'Amérique ne sont pas autorisés à souscrire dans ce FCP.

La durée minimale de placement recommandée est de 5 ans.

Le montant qu'il est raisonnable d'investir dans le FCP dépend du niveau de risque que l'investisseur souhaite prendre. Ce montant dépend également de paramètres inhérents au porteur, notamment sa situation patrimoniale et la composition actuelle de son patrimoine financier.

La constitution et la détention d'un patrimoine financier supposent une diversification des placements. Aussi, il est recommandé à toute personne désireuse de souscrire des parts du FCP, de contacter son conseiller habituel afin d'obtenir l'information ou le conseil le plus adapté à sa situation personnelle.

❑ **MODALITES DE DETERMINATION ET D'AFFECTION DES REVENUS – FREQUENCE DE DISTRIBUTION :**

Part I : Les revenus du FCP sont distribués annuellement ou capitalisés, après la clôture de l'exercice, selon la catégorie à laquelle appartiennent les parts souscrites (parts D ou C).

La Société de Gestion se réserve la possibilité de verser des acomptes sur ces revenus.

Parts SI, R et N : part de capitalisation. En conséquence, les revenus sont capitalisés.

❑ **CARACTERISTIQUES DES PARTS :**

Parts	Code ISIN	Devise de libellé	Fractionnement des parts	Valeur liquidative d'origine	Dominante Fiscale
Part I (C)	FR0010144634	EUR	Centièmes	100 000 euros (14 janvier 2005)	Eligibles au PEA
Part I (D)	FR0010150243	EUR	Centièmes	100 000 euros (14 janvier 2005)	Eligibles au PEA
Part SI (C)	FR0013343100	EUR	Dix-millièmes	100 000 euros	Eligibles au PEA
Part R(C)	FR0010666560	EUR	Dix-millièmes	100 euros	Eligibles au PEA
Part N (C)	FR0013319837	EUR	Dix-millièmes	100 euros	Eligibles au PEA

❑ **MODALITES DE SOUSCRIPTION ET DE RACHAT :**

Les demandes de souscriptions et de rachats sont reçues, principalement, auprès de CACEIS BANK. Elles sont centralisées par l'établissement en charge de cette fonction (CACEIS BANK) chaque jour de valorisation à 15H30.

Elles sont exécutées sur la base de la première valeur liquidative calculée après réception de l'ordre, à cours inconnu.

Les investisseurs entendant souscrire des parts et les porteurs désirant procéder aux rachats de parts sont invités à se renseigner, directement auprès de leur établissement commercialisateur habituel, sur l'heure limite de prise en compte de leur demande de souscription ou de rachat, cette dernière ne pouvant être qu'antérieure à l'heure de centralisation mentionnée ci-dessus.

Les ordres sont exécutés conformément au tableau ci -dessous :

J	J	J : jour d'établissement de la VL	J + 1 ouvré	J + 2 ouvrés	J + 2 ouvrés
Centralisation avant 15H30 des ordres de souscription ¹	Centralisation avant 15H30 des ordres de rachat ¹	Exécution de l'ordre au plus tard en J	Publication de la valeur liquidative	Règlement des souscriptions ¹	Règlement des rachats ¹

1 Sauf éventuel délai spécifique convenu avec votre établissement financier.

La valeur liquidative (J) des parts est quotidienne (calendrier France Euronext) et est calculée en J+1 sur les cours de clôture de J.

Les souscriptions par apport de titres sont autorisées, sous réserve de l'accord express et préalable de la société de gestion.

Modalités de passage à une autre catégorie de parts et conséquences fiscales : l'opération d'échange entre les deux catégories de parts constitue une cession suivie d'une souscription. Elle est susceptible de dégager, pour le porteur de parts, une plus-value imposable.

La valeur liquidative est disponible auprès :

- de la société de gestion

DNCA Finance

19, Place Vendôme 75001 PARIS

Site Internet : www.dnca-investments.com

• **Dispositif de plafonnement des rachats (« Gates ») :**

La Société de gestion peut mettre en œuvre le dispositif dit des « Gates » permettant d'étaler les demandes de rachats des porteurs du fonds sur plusieurs valeurs liquidatives dès lors qu'elles excèdent un certain niveau, déterminé de façon objective.

Elle peut décider de la non-exécution de l'ensemble des rachats sur une même valeur liquidative en cas de conditions de marché « inhabituelles » dégradant la liquidité sur les marchés financiers et si l'intérêt des porteurs le commande.

Description de la méthode employée :

La Société de gestion peut décider de ne pas exécuter l'ensemble des rachats sur une même valeur liquidative, lorsqu'un seuil objectivement préétabli par cette dernière est atteint sur une même valeur liquidative.

Il est rappelé aux porteurs du Fonds que le seuil de déclenchement des gates est comparé au rapport entre :

- La différence constatée, à une même date de centralisation, entre le nombre de parts du fonds dont le rachat est demandé ou le montant total de ces rachats, et le nombre de parts du fonds dont la souscription est demandée ou le montant total de ces souscriptions, et
- L'actif net ou le nombre total du Fonds.

La périodicité de calcul de la valeur liquidative du Fonds DNCA Actions Small & Mid Cap Euro est quotidienne, le plafonnement des rachats pourra être déclenché par la Société de gestion lorsqu'un seuil de 5% de l'actif net du fonds est atteint. Ce seuil porte sur l'ensemble des rachats, toutes parts confondues.

Lorsque les demandes de rachat excèdent le seuil de déclenchement, la Société de gestion peut décider d'honorer les demandes de rachat au-delà dudit seuil, et exécuter ainsi partiellement ou totalement les ordres qui pourraient être bloqués.

La durée maximale d'application du dispositif de plafonnement des rachats peut être appliqué sur 20 valeurs liquidatives sur 3 mois et ne peut excéder 1 mois si le dispositif est activé consécutivement sur chaque valeur liquidative durant 1 mois.

Modalités d'information des porteurs du Fonds :

En cas d'activation du dispositif de plafonnement des rachats, les porteurs seront informés par tout moyen sur le site internet www.dnca-investments.com.

Les porteurs de parts du fonds dont les ordres n'auraient pas été exécutés seront informés, de manière particulière, dans les plus brefs délais.

Cas d'exonération :

Les opérations de souscription et de rachat, pour un même nombre de parts, sur la base de la même valeur liquidative et pour un même porteur ou ayant droit économique (dites opérations d'aller-retour) ne seront pas soumises aux Gates.

Traitement des ordres non exécutés :

Les ordres de rachat seront exécutés dans les mêmes proportions pour les porteurs du fonds ayant demandé un rachat depuis la dernière date de centralisation. S'agissant des ordres non exécutés, ces derniers seront automatiquement reportés sur la valeur liquidative suivante et ne seront pas prioritaires sur les nouveaux ordres de rachat passés pour exécution sur la valeur liquidative suivante.

En tout état de cause, les ordres de rachat non exécutés et automatiquement reportés ne pourront faire l'objet d'une révocation de la part des porteurs du Fonds.

Exemple illustrant le dispositif mis en place :

A titre d'exemple, si le total des demandes de rachats, nets de souscriptions, sur une date J représentent 10% de l'actif net du Fonds, ils pourront être plafonnés à 5% si les conditions de liquidité de l'actif du fonds sont insuffisantes. Les rachats seront donc partiellement exécutés à la date J, à hauteur d'un demi (1/2) au moins (rapport entre le seuil de déclenchement du dispositif, 5%, et le total des rachats reçus, 10%), le solde (5%) étant reporté au lendemain.

Si, à la date J+1, les sommes des rachats, nets de souscriptions, de J+1, et les rachats reportés de la veille inclus, représentent moins de 5% de l'actif net du fonds (seuil de déclenchement du dispositif), ils ne sont plus plafonnés.

A contrario, s'ils sont de nouveau supérieurs à 5%, et que les conditions de liquidités demeurent insuffisantes pour les honorer, le dispositif est prolongé d'un jour, et ainsi de suite jusqu'à ce que la totalité des rachats soit honorée, sauf à ce que la Société de gestion décide d'honorer l'ensemble des rachats quand bien même le total des rachats excède le seuil de déclenchement.

□ **FRAIS ET COMMISSIONS :**

Commissions de souscription et de rachat :

Les commissions de souscription et de rachat viennent augmenter le prix de souscription payé par l'investisseur ou diminuer le prix de rachat. Les commissions acquises au FCP servent à compenser les frais supportés par le FCP pour investir ou désinvestir les avoirs confiés. Les commissions non acquises reviennent à la société de gestion, au commercialisateur, etc.

Frais à la charge de l'investisseur, prélevés lors des souscriptions et des rachats	Assiette	Taux barème
Commission de souscription non acquise à l'OPCVM	valeur liquidative X nombre de parts	Part « R » et « N » : 3% Part « I » et « SI » : Néant
Commission de souscription acquise à l'OPCVM	valeur liquidative X nombre de parts	Néant
Commission de rachat non acquise à l'OPCVM	valeur liquidative X nombre de parts	Néant
Commission de rachat acquise à l'OPCVM	valeur liquidative X nombre de parts	Néant

Sont exonérées de commissions de souscription et de rachat :

Les opérations de rachat/souscription par un même investisseur sur la base d'une même valeur liquidative et portant sur le même nombre de parts

Frais facturés à l'OPCVM :

Ces frais recouvrent :

- Les frais de gestion financière ;
- Les frais administratifs externes à la société de gestion (commissaire aux comptes, dépositaire, distribution, avocats) ;
- Les frais indirects maximum (commissions et frais de gestion) dans le cas d'OPCVM investissant à plus de 20 % dans d'autres OPCVM, FIA ou fonds d'investissement ;
- Les commissions de mouvement ;
- Les commissions de surperformance.

Parts « I » et « N » :

Frais facturés à l'OPCVM	Assiette	Taux barème
Frais de gestion financière	Actif net	1,25 % TTC, Taux maximum
Frais administratifs externes à la société de gestion	Actif net	
Commission de sur-performance	Différence positive entre l'actif valorisé et un actif de référence	20 % TTC de l'assiette par rapport à l'indice de référence défini ci-dessous ⁽¹⁾
La société de gestion est autorisée à percevoir des commissions de mouvement	Prélèvement sur chaque transaction	Barème Maximum: - 0.30% sur les actions et droits (bourses française et étrangères) - avec un minimum forfaitaire de 127,60 € sur les actions et obligations convertibles françaises et étrangères, - 0.96% sur le Monep - 0.30% sur les Options étrangères, - 0.30% sur les OPCVM de droit étranger (0.15% sur les OPCVM français) hors OPCVM gérés par la société de gestion ou une société liée, - 0 % sur les autres instruments financiers.

Parts « SI »

Frais facturés à l'OPCVM	Assiette	Taux barème
Frais de gestion financière	Actif net	0.90 % TTC, Taux maximum
Frais administratifs externes à la société de gestion	Actif net	
Commission de sur-performance	Différence positive entre l'actif valorisé et un actif de référence	20 % TTC de l'assiette par rapport à l'indice de référence défini ci-dessous ⁽¹⁾
La société de gestion est autorisée à percevoir des commissions de mouvement	Prélèvement sur chaque transaction	Barème Maximum: - 0.30% sur les actions et droits (bourses française et étrangères) - avec un minimum forfaitaire de 127,60 € sur les actions et obligations convertibles françaises et étrangères, - 0.96% sur le Monep - 0.30% sur les Options étrangères, - 0.30% sur les OPCVM de droit étranger (0.15% sur les OPCVM français) hors OPCVM gérés par la société de gestion ou une société liée, - 0 % sur les autres instruments financiers.

Part « R »:

Frais facturés à l'OPCVM	Assiette	Taux barème
Frais de gestion financière	Actif net	2 % TTC, Taux maximum
Frais administratifs externes à la société de gestion	Actif net	
Commission de sur-performance	Différence positive entre l'actif valorisé et un actif de référence	20 % TTC de l'assiette par rapport à l'indice de référence défini ci-dessous ⁽¹⁾
La société de gestion est autorisée à percevoir des commissions de mouvement	Prélèvement sur chaque transaction	Barème Maximum: - 0.30% sur les actions et droits (bourses française et étrangères) avec un minimum forfaitaire de 127,60 € sur les actions et obligations convertibles françaises et étrangères, - 0.96% sur le Monep - 0.30% sur les Options étrangères, - 0.30% sur les OPCVM de droit étranger (0.15% sur les OPCVM français) hors OPCVM gérés par la société de gestion ou une société liée, - 0 % sur les autres instruments financiers.

(1) **Modalités de calcul de la commission de surperformance**

Méthode de calcul :

La commission de surperformance, applicable à une catégorie de part donnée, est calculée selon la méthode indiquée.

20% TTC représente la différence entre l'actif du fonds avant prise en compte de la provision de commission de surperformance et la valeur d'un actif de référence ayant réalisé une performance égale à celle de l'indice MSCI EMU Small Cap DNR, cours de clôture, libellé en euro) sur la période de calcul et enregistrant les mêmes variations liées aux souscriptions/rachats que le fonds.

Période de référence :

La période de référence correspond à la période durant laquelle la performance du fonds est mesurée et comparée à celle de l'indice de référence. Elle est fixée à 5 ans. La société de gestion s'assure que, toute sous-performance du fonds par rapport à l'indice de référence est compensée avant que des commissions de surperformance ne deviennent exigibles. La première période de référence de 5 ans débute le 1^{er} janvier 2022.

Période d'observation et fréquence de cristallisation :

La période d'observation correspond à l'exercice comptable du 1^{er} janvier au 31 décembre de chaque année. La fréquence de cristallisation consiste à considérer comme définitive et exigible la commission de surperformance provisionnée.

La commission de surperformance est cristallisée (payée) une fois par an à chaque clôture de l'exercice comptable si, sur une période d'observation, l'actif valorisé du fonds est supérieur à celui de l'actif de référence et si le fonds enregistre une performance positive. La part variable des frais de gestion représentera 20% TTC de l'écart constaté. Cet écart fera l'objet d'une provision au titre des frais de gestion variables lors du calcul de la valeur liquidative après imputation des frais de gestion fixes. Dans le cas contraire, la provision passée précédemment sera réajustée par une reprise sur provisions. Les reprises de provisions sont plafonnées à hauteur des dotations antérieures.

Cette commission de surperformance est prélevée annuellement, à la clôture de l'exercice comptable. En cas de rachats en cours de période, la quote-part de provision constituée correspondant au nombre d'actions rachetées sera définitivement acquise et sera prélevée par la société de gestion à la clôture de l'exercice.

L'exemple ci-dessous illustre les modalités de calcul de la commission de surperformance, le mécanisme de rattrapage et l'incidence potentielle sur le rendement des investissements :

Année	Valeur liquidative	Actif de référence	Benchmark	Performance nette	Sous-performance comparée à l'actif de référence à compenser dans les années suivantes	Paiement d'une commission de surperformance
N1	105,00	100	100	5%	0%	Oui
N2	110,25	105	105	0%	0%	Non
N3	105,74	106	106	-5%	-5%	Non, sous-performance non compensée
N4	108,91	106	106	3%	-2%	Non, sous-performance résiduelle non compensée
N5	110,04	105	105	2%	0%	Non, sous-performance résiduelle non compensée
N6	121,04	110	110	5%	0%	Oui, sous-performance résiduelle compensée
N7	132,87	115	115	5%	0%	Oui
N8	116,46	112	112	-10%	-10%	Non, sous-performance
N9	116,67	110	110	2%	-8%	Non, sous-performance résiduelle non compensée
N10	121,17	112	112	2%	-6%	Non, sous-performance résiduelle non compensée
N11	124,70	113	113	2%	-4%	Non, sous-performance résiduelle non compensée
N12	125,80	114	114	0%	<u>0%</u> ²	Non, sous-performance résiduelle non compensée
N13	127,19	113	113	2%	0%	Oui, sous-performance résiduelle compensée
N14	121,67	115	115	-6%	-6%	Non, sous-performance

La sous-performance de l'année 18 à reporter à l'année suivante (année 19) est de 4% (et non de -6%) compte tenu du fait que la sous-performance résiduelle provenant de l'année 14 qui n'a pas été totalement compensée (-2%) n'est plus pertinente puisque la période de cinq ans s'est écoulée (la sous-performance de l'année 14 est compensée jusqu'à l'année 18).

N15	120,87	112	112	2%	-4%	Non, sous-performance résiduelle non compensée
N16	125,49	114	114	2%	-2%	Non, sous-performance résiduelle non compensée
N17	119,41	113	113	-4%	-6%	Non, sous-performance résiduelle non compensée
N18	116,24	110	110	0%	<u>-4%</u> ³	Non, sous-performance résiduelle non compensée
N19	124,27	112	112	5%	0%	Oui sous-performance résiduelle compensée, surperformance de 1% (-4%+5%) payable

Description succincte de la procédure de sélection des intermédiaires :

Les intermédiaires sont sélectionnés par la société de gestion. La politique de sélection des intermédiaires financiers est disponible sur le site internet de la société de gestion : www.dnca-investments.com

III INFORMATIONS D'ORDRE COMMERCIAL

□ **DIFFUSION DES INFORMATIONS CONCERNANT LE FCP – MODALITES D'INFORMATION DES PORTEURS :**

COMMUNICATION DU PROSPECTUS ET DES DOCUMENTS ANNUELS ET PERIODIQUES

Toutes les informations concernant le FCP, le prospectus, les informations relatives aux critères ESG, les documents périodiques et le rapport annuel sont disponibles gratuitement sur simple demande auprès de la société de gestion :

DNCA FINANCE – 19, Place Vendôme – 75001 – PARIS.

Tél : + 33 (0)1 58 62 55 00

Peuvent être consultés au siège social de la société de gestion :

1/ le document « politique de vote » établi par la société de gestion de l'OPCVM en application du Règlement Général de l'Autorité des Marchés Financiers et présentant les conditions dans lesquelles elle entend exercer les droits de vote attachés aux titres détenus en portefeuille ;

2/ le rapport établi par la société de gestion de l'OPCVM en application du Règlement Général de l'Autorité des Marchés Financiers et rendant compte des conditions dans lesquelles elle a exercé les droits de vote.

- Toutes informations supplémentaires peuvent être obtenues auprès de DNCA Finance.

COMMUNICATION DE LA VALEUR LIQUIDATIVE

³ La sous-performance de l'année 18 à reporter à l'année suivante (année 19) est de 4% (et non de -6%) compte tenu du fait que la sous-performance résiduelle provenant de l'année 14 qui n'a pas été totalement compensée (-2%) n'est plus pertinente puisque la période de cinq ans s'est écoulée (la sous-performance de l'année 14 est compensée jusqu'à l'année 18).

La valeur liquidative peut être obtenue auprès de DNCA Finance et sur le site internet www.dnca-investments.com

DOCUMENTATION COMMERCIALE

La documentation commerciale est mise à disposition des porteurs et souscripteurs de parts du FCP auprès de DNCA Finance ainsi que, le cas échéant, sur le site internet www.dnca-investments.com

INFORMATIONS EN CAS DE MODIFICATION DES MODALITES DE FONCTIONNEMENT DU FCP

Les porteurs de parts sont informés des changements concernant le FCP selon les modalités arrêtées par l'Autorité des marchés financiers : soit individuellement, par courrier, soit par voie de presse, soit par tout autre moyen conformément aux dispositions de l'instruction AMF.

Cette information peut être effectuée, le cas échéant, par l'intermédiaire d'Euroclear France et des intermédiaires financiers qui lui sont affiliés.

IV REGLES D'INVESTISSEMENT

L'OPCVM respecte les règles d'investissement des OPCVM édictées par le Code monétaire et financier.

V RISQUE GLOBAL

La méthode de calcul utilisée par le FCP est celle du calcul de l'engagement.

VI REGLES D'EVALUATION ET DE COMPTABILISATION DES ACTIFS

1 Règles d'évaluation des actifs

I Portefeuille titres

La gestion comptable (incluant la valorisation du portefeuille du FCP) est assurée par CACEIS FUND ADMINISTRATION sur délégation de la société de gestion.

Le portefeuille du FCP est évalué lors de chaque valeur liquidative et à l'arrêt des comptes, en cours de clôture.

Les comptes annuels du FCP sont établis sur la base de la dernière valeur liquidative de l'exercice.

Le FCP s'est conformé(e) aux règles et méthodes comptables prescrites par la réglementation en vigueur, et notamment au plan comptable des OPC qui au jour de l'édition du prospectus sont les suivantes :

Les actions

Les actions françaises sont évaluées sur la base du dernier cours inscrit à la cote s'il s'agit de valeurs admises sur un système à règlement différé ou sur un marché au comptant.

Les actions étrangères sont évaluées sur la base du dernier cours de la bourse de Paris lorsque ces valeurs sont cotées à Paris ou du dernier jour de leur marché principal converti en euro suivant le cours WMR de la devise au jour de l'évaluation.

Les obligations

Les obligations sont valorisées sur la base d'une moyenne de cours contribués récupérés quotidiennement auprès des teneurs de marchés et converties si nécessaire en euro suivant le cours WMR de la devise au jour de l'évaluation.

Les valeurs mobilières

Les valeurs mobilières dont le cours n'a pas été constaté le jour de l'évaluation ou dont le cours a été corrigé sont évaluées, sous la responsabilité de la société de gestion à leur valeur probable de négociation.

Pour les valeurs mobilières non cotées ou celles dont le cours n'a pas été coté le jour de l'évaluation, ainsi que pour les autres éléments du bilan, la société de gestion corrige leur évaluation en fonction des variations que les événements en cours rendent probables. Ces évaluations et leur justification sont communiquées au commissaire aux comptes à l'occasion de ses contrôles.

Les valeurs étrangères sont converties en contrevaletur en euros suivant le cours des devises WMR au jour de l'évaluation.

Les OPCVM

Les parts ou actions d'OPCVM sont évaluées à la dernière valeur liquidative connue. Les organismes de placement collectifs étrangers qui valorisent dans des délais incompatibles avec l'établissement de la valeur liquidative du FCP sont évalués sur la base d'estimations fournies par les administrateurs de ces organismes sous le contrôle et la responsabilité de la société de gestion.

Titres de créances négociables (« TCN ») :

Les titres de créances négociables sont valorisés selon les règles suivantes :

- les BTAN et les BTF sont valorisés sur la base d'une moyenne de cours contribués récupérés auprès des teneurs de marchés,
- les titres de créances à taux variables non cotés sont valorisés au prix de revient corrigé des variations éventuelles du « spread » de crédit.
- les autres titres de créances négociables à taux fixe (certificats de dépôts, billets de trésorerie, bons des institutions financières ...) sont évalués sur la base du prix de marché,

En l'absence de prix de marché incontestable, les TCN sont valorisés par application d'une courbe de taux éventuellement corrigé d'une marge calculée en fonction des caractéristiques du titre (de l'émetteur):

Toutefois les titres de créances négociables dont la durée de vie résiduelle est inférieure ou égale à 3 mois peuvent être évalués de façon linéaire.

2 Opérations à terme fermes et conditionnelles

Les marchés à terme ferme et conditionnels organisés

Les produits dérivés listés sur un marché organisé sont évalués sur la base du cours de compensation.

Les swaps

Les « asset swaps » sont valorisés au prix de marché sur la base des « spreads » de crédit de l'émetteur indiqués par les teneurs de marché. En l'absence de teneur de marché, les « spreads » seront récupérés par tout moyen auprès des contributeurs disponibles.

Les « asset swaps » d'une durée inférieure ou égale à 3 mois peuvent être valorisés linéairement.

Les autres swaps sont valorisés au prix de marché à partir des courbes de taux observées.

Les instruments complexes comme les « CDS », les « SES » ou les options complexes sont valorisés en fonction de leur type selon une méthode appropriée

Les changes à terme :

Ils peuvent être valorisés au cours des devises au jour de l'évaluation en tenant compte de l'amortissement du report/déport.

Ils peuvent être valorisés au prix de marché à partir des courbes de change à terme observées.

3 Engagements hors bilan

Les engagements hors bilan sont évalués de la façon suivante :

A) Engagements sur marchés à terme fermes :

1) Futures :

engagement = cours de compensation x nominal du contrat x quantités

A l'exception de l'engagement sur contrat EURIBOR négocié sur le MATIF qui est enregistré pour sa valeur nominale.

2) Engagements sur contrats d'échange :

a) de taux

contrats d'échange de taux

.adossés :

° Taux fixe/Taux variable

- évaluation de la jambe à taux fixe au prix du marché

° Taux variable/Taux fixe

- évaluation de la jambe à taux variable au prix du marché

.non adossés :

° Taux fixe/Taux variable

- évaluation de la jambe à taux fixe au prix du marché

° Taux variable/Taux fixe

- évaluation de la jambe à taux variable au prix du marché

b) autres contrats d'échange

Ils seront évalués à la valeur de marché.

B) Engagements sur marchés à terme conditionnels :

Engagement = quantité x nominal du contrat (quotité) x cours du sous-jacent x delta.

4 Devises

Les cours étrangers sont convertis en *euro* selon le cours WMR de la devise au jour de l'évaluation.

5 Instruments financiers non cotés et autres titres

- Les instruments financiers dont le cours n'a pas été constaté le jour de l'évaluation sont évalués au dernier cours publié officiellement ou à leur valeur probable de négociation sous la responsabilité de la société de gestion.

- Les valeurs étrangères sont converties en contrevaletur en euros suivant le cours WMR des devises au jour de l'évaluation.

- Les instruments financiers non négociés sur un marché réglementé sont évalués sous la responsabilité de la société de gestion à leur valeur probable de négociation.

- Les autres instruments financiers sont valorisés à leur valeur de marché calculés par les contreparties sous le contrôle et la responsabilité de la société de gestion.

Les évaluations des instruments financiers non cotés et des autres titres visés dans ce paragraphe, ainsi que la justification de ces évaluations sont communiquées au commissaire aux comptes à l'occasion de ses contrôles.

6 Mécanisme d'ajustement (« swing pricing ») de la valeur liquidative avec seuil de déclenchement

La société de gestion a mis en place une méthode d'ajustement de la valeur liquidative (VL) avec un seuil de déclenchement.

Ce mécanisme consiste à faire supporter aux investisseurs, qui souscrivent ou qui rachètent leurs parts, les frais liés aux transactions effectuées à l'actif du FCP en raison des mouvements (souscriptions/rachats) du passif du FCP. Ce mécanisme, encadré par une politique, a pour but de protéger les porteurs qui demeurent dans le FCP en leur faisant supporter le moins possible ces frais. Il a pour résultat de calculer une VL ajustée dite « swinguée ».

Ainsi, si, un jour de calcul de la VL, le total des ordres de souscription / rachats nets des investisseurs sur l'ensemble des catégories de parts du FCP dépasse un seuil préétabli déterminé, sur la base de critères objectifs par la société de gestion en pourcentage de l'actif net, la VL sera ajustée à la hausse ou à la baisse, pour prendre en compte les coûts de réajustement imputables respectivement aux ordres de souscription / rachat nets. Si le FCP émet plusieurs catégories de parts, la VL de chaque catégorie de parts est calculée séparément mais tout ajustement a, en pourcentage, un impact identique sur l'ensemble des VL des catégories de parts du FCP.

Les paramètres de coûts de réajustement et de seuil de déclenchement sont déterminés par la société de gestion et revus périodiquement. Ces coûts sont estimés par la société de gestion sur la base des frais de transaction, des fourchettes d'achat-vente ainsi que des taxes éventuelles applicables au FCP.

Il n'est pas possible de prédire avec exactitude s'il sera fait application du mécanisme d'ajustement à un moment donné dans le futur, ni la fréquence à laquelle la société de gestion effectuera de tels ajustements.

Les investisseurs sont informés que la volatilité de la VL du FCP peut ne pas refléter uniquement celle des titres détenus en portefeuille en raison de l'application du mécanisme d'ajustement.

La VL « swinguée » est la seule valeur liquidative du FCP et la seule communiquée aux porteurs de parts du FCP. Toutefois, en cas d'existence d'une commission de surperformance, celle-ci est calculée sur la VL avant application du mécanisme d'ajustement.

2 METHODES DE COMPTABILISATION

Les entrées en portefeuille sont comptabilisées à leur prix d'acquisition frais exclus et les sorties à leur prix de cession frais exclus.

Les revenus sont comptabilisés selon la méthode des produits encaissés.

Les frais de négociation sont comptabilisés dans des comptes spécifiques du FCP et ne sont pas additionnés au prix.

Le PRMP (ou Prix de Revient Moyen Pondéré) est retenu comme méthode de liquidation des titres. En revanche pour les produits dérivés la méthode du FIFO (ou « First in/First out » ou « premier entré » « premier sorti ») est utilisée.

La valeur liquidative précédant une période non ouvrée (week-end et jours fériés) ne tient pas compte des intérêts courus de cette période. Elle est datée du dernier jour ouvré de la période non ouvrée.

VII REMUNERATION

Les éléments concernant la politique de rémunération de la société de gestion sont disponibles sur simple demande écrite auprès de la société de gestion et sur le site internet www.dnca-investments.com. Les données chiffrées ont été établies sur la base du dernier exercice clos et sont communiquées dans le dernier rapport annuel disponible.

DNCA ACTIONS SMALL & MID CAP EURO

REGLEMENT

TITRE 1 - ACTIF ET PARTS

Article 1 - Parts de copropriété

Les droits des copropriétaires sont exprimés en parts, chaque part correspondant à une même fraction de l'actif du fonds. Chaque porteur de parts dispose d'un droit de copropriété sur les actifs du fonds proportionnel au nombre de parts possédées.

La durée du fonds est de 99 ans à compter de la constitution du FCP sauf dans les cas de dissolution anticipée ou de la prorogation prévue au présent règlement.

Les caractéristiques des différentes catégories de parts et leurs conditions d'accès sont précisées dans le prospectus du FCP.

Les différentes catégories de parts pourront :

- bénéficier de régimes différents de distribution des revenus ; (distribution ou capitalisation)
- être libellées en devises différentes ;
- supporter des frais de gestion différents ;
- supporter des commissions de souscriptions et de rachat différentes ;
- avoir une valeur nominale différente ;
- être assorties d'une couverture systématique de risque, partielle ou totale, définie dans le prospectus. Cette couverture est assurée au moyen d'instruments financiers réduisant au minimum l'impact des opérations de couverture sur les autres catégories de parts de l'OPCVM ;
- être réservées à un ou plusieurs réseaux de commercialisation.

Les parts pourront être fractionnées, sur décision du mandataire social de la société de gestion en dixièmes, centièmes, millièmes ou dix-millièmes dénommées fractions de parts.

Les dispositions du règlement réglant l'émission et le rachat de parts sont applicables aux fractions de parts dont la valeur sera toujours proportionnelle à celle de la part qu'elles représentent. Toutes les autres dispositions du règlement relatives aux parts s'appliquent aux fractions de parts sans qu'il soit nécessaire de le spécifier, sauf lorsqu'il en est disposé autrement.

Enfin, le mandataire social de la société de gestion peut, sur ses seules décisions, procéder à la division des parts par la création de parts nouvelles qui sont attribuées aux porteurs en échange des parts anciennes.

Article 2 - Montant minimal de l'actif

Il ne peut être procédé au rachat des parts si l'actif du FCP devient inférieur à 300 000 euros, lorsque l'actif demeure pendant trente jours inférieur à ce montant, la société de gestion prend les dispositions nécessaires afin de procéder à la liquidation du FCP, ou à l'une des opérations mentionnées à l'article 411-16 du règlement général de l'AMF (mutation de l'OPCVM).

Article 3 - Emission et rachat des parts

Les parts sont émises à tout moment à la demande des porteurs sur la base de leur valeur liquidative augmentée, le cas échéant, des commissions de souscription.

Les rachats et les souscriptions sont effectués dans les conditions et selon les modalités définies dans le prospectus.

Les parts de fonds commun de placement peuvent faire l'objet d'une admission à la cote selon la réglementation en vigueur.

Les souscriptions doivent être intégralement libérées le jour du calcul de la valeur liquidative.

Elles peuvent être effectuées en numéraire et/ou par apport d'instruments financiers. La société de gestion a le droit de refuser les valeurs proposées et, à cet effet, dispose d'un délai de sept jours à partir de leur dépôt pour faire connaître sa décision. En cas d'acceptation, les valeurs apportées sont évaluées selon les règles fixées à l'article 4 et la souscription est réalisée sur la base de la première valeur liquidative suivant l'acceptation des valeurs concernées.

Les rachats peuvent être effectués en numéraire et/ou en nature.

Si le rachat en nature correspond à une quote-part représentative des actifs du portefeuille, alors seul l'accord écrit signé du porteur sortant doit être obtenu par l'OPCVM ou la société de gestion. Lorsque le rachat en nature ne correspond pas à une quote-part représentative des actifs du portefeuille, l'ensemble des porteurs doivent signifier leur accord écrit autorisant le porteur sortant à obtenir le rachat de ses parts contre certains actifs particuliers, tels que définis explicitement dans l'accord.

Par dérogation à ce qui précède, lorsque le fonds est un ETF, les rachats sur le marché primaire peuvent, avec l'accord de la société de gestion de portefeuille et dans le respect de l'intérêt des porteurs de parts, s'effectuer en nature dans les conditions définies dans le prospectus ou le règlement du fonds. Les actifs sont alors livrés par le teneur de compte émetteur dans les conditions définies dans le prospectus du fonds.

De manière générale, les actifs rachetés sont évalués selon les règles fixées à l'article 4 et le rachat en nature est réalisé sur la base de la première valeur liquidative suivant l'acceptation des valeurs concernées.

Les rachats sont réglés par le teneur de compte émetteur dans un délai maximum de cinq jours suivant celui de l'évaluation de la part.

Toutefois, si, en cas de circonstances exceptionnelles, le remboursement nécessite la réalisation préalable d'actifs compris dans le fonds, ce délai peut être prolongé, sans pouvoir excéder 30 jours.

Sauf en cas de succession ou de donation-partage, la cession ou le transfert de parts entre porteurs, ou de porteurs à un tiers, est assimilé à un rachat suivi d'une souscription ; s'il s'agit d'un tiers, le montant de la cession ou du transfert doit, le cas échéant, être complété par le bénéficiaire pour atteindre au minimum celui de la souscription minimale exigée par le prospectus.

En application de l'article L. 214-8-7 du code monétaire et financier, le rachat par le FCP de ses parts, comme l'émission de parts nouvelles, peuvent être suspendus, à titre provisoire, par la société de gestion, quand des circonstances exceptionnelles l'exigent et si l'intérêt des porteurs le commande.

Lorsque l'actif net du FCP est inférieur au montant fixé par la réglementation, aucun rachat des parts ne peut être effectué.

Des conditions de souscription minimale peuvent être appliquées, selon les modalités prévues dans le prospectus.

Le FCP peut cesser d'émettre des parts en application du troisième alinéa de l'article L. 214-8-7 du code monétaire et financier, de manière provisoire ou définitive, partiellement ou totalement, dans les situations objectives entraînant la fermeture des souscriptions telles

qu'un nombre maximum de parts émises, un montant maximum d'actif atteint ou l'expiration d'une période de souscription déterminée.

En application des articles L. 214-8-7 du Code monétaire et financier et 411-20-1 du Règlement général de l'AMF, la société de gestion peut décider de plafonner les rachats quand des circonstances exceptionnelles l'exigent et si l'intérêt des porteurs ou du public le commande.

Le dispositif pourra être déclenché par la société de gestion dès lors qu'un seuil (rachat net divisé par actif net) prédéfini dans le prospectus est atteint. Dans le cas où les conditions de liquidité le permettent, la société de gestion peut décider de ne pas déclencher le dispositif de plafonnement des rachats, et par conséquent d'honorer les rachats au-delà de ce seuil. La durée maximale d'application du dispositif de plafonnement des rachats dépend de la périodicité de calcul de la valeur liquidative du FCP et est déterminée dans le prospectus. Les ordres de rachat non exécutés sur une valeur liquidative seront automatiquement reportés sur la prochaine date de centralisation.

Les opérations de souscription et de rachat, pour un même nombre de parts, sur la base de la même valeur liquidative et pour un même porteur ou ayant droit économique (dites opérations d'aller-retour) ne seront pas soumises aux Gates. Cette disposition permet d'éviter qu'un porteur réalisant une opération « d'aller-retour » ne voit son ordre de rachat fractionné alors qu'un ordre de souscription d'un montant équivalent neutralise l'impact de cet ordre de rachat sur l'organisme de placement collectif.

Le déclenchement de cet outil fera l'objet d'une information par tout moyen des porteurs existants relative à son activation, ainsi qu'au seuil et à la situation objective ayant conduit à la décision de fermeture partielle ou totale. Dans le cas d'une fermeture partielle, cette information par tout moyen précisera explicitement les modalités selon lesquelles les porteurs existants peuvent continuer de souscrire pendant la durée de cette fermeture partielle. Les porteurs de parts sont également informés par tout moyen de la décision de l'OPC ou de la société de gestion soit de mettre fin à la fermeture totale ou partielle des souscriptions (lors du passage sous le seuil de déclenchement), soit de ne pas y mettre fin (en cas de changement de seuil ou de modification de la situation objective ayant conduit à la mise en œuvre de cet outil). Une modification de la situation objective invoquée ou du seuil de déclenchement de l'outil doit toujours être effectuée dans l'intérêt des porteurs de parts. L'information par tous moyens précise les raisons exactes de ces modifications.

Article 4 - Calcul de la valeur liquidative

Le calcul de la valeur liquidative des parts est effectué en tenant compte des règles d'évaluation figurant dans le prospectus.

Les apports en nature ne peuvent comporter que les titres, valeurs ou contrats admis à composer l'actif des OPCVM ; Les apports et les rachats en nature sont évalués conformément aux règles d'évaluation applicables au calcul de la valeur liquidative.

TITRE 2 - FONCTIONNEMENT DU FONDS

Article 5 - La société de gestion

La gestion du fonds est assurée par la société de gestion conformément à l'orientation définie pour le fonds.

La société de gestion agit en toutes circonstances dans l'intérêt exclusif des porteurs de parts et peut seule exercer les droits de vote attachés aux titres compris dans le fonds.

Article 5 bis - Règles de fonctionnement

Les instruments et dépôts éligibles à l'actif de l'OPCVM ainsi que les règles d'investissement sont décrits dans le prospectus.

Article 5 ter - Admission à la négociation sur un marché réglementé et/ou un système multilatéral de négociation

Les parts peuvent faire l'objet d'une admission à la négociation sur un marché réglementé et/ou un système multilatéral de négociation selon la réglementation en vigueur. Dans le cas où le FCP dont les parts sont admises aux négociations sur un marché réglementé a un objectif de gestion fondé sur un indice, le fonds devra avoir mis en place un dispositif permettant de s'assurer que le cours de ses parts ne s'écarte pas sensiblement de sa valeur liquidative.

Article 6 - Le dépositaire

Le dépositaire assure les missions qui lui incombent en application des lois et règlements en vigueur ainsi que celles qui lui ont été contractuellement confiées par la société de gestion. Il doit notamment s'assurer de la régularité des décisions de la société de gestion. Il doit, le cas échéant, prendre toutes mesures conservatoires qu'il juge utiles. En cas de litige avec la société de gestion, il informe l'Autorité des Marchés Financiers.

Article 7 - Le commissaire aux comptes

Un commissaire aux comptes est désigné pour six exercices, après accord de l'Autorité des Marchés Financiers, par la société de gestion.

Il certifie la régularité et la sincérité des comptes.

Il peut être renouvelé dans ses fonctions.

Le commissaire aux comptes est tenu de signaler dans les meilleurs délais à l'Autorité des marchés financiers tout fait ou toute décision concernant l'OPCVM dont il a eu connaissance dans l'exercice de sa mission, de nature :

1. A constituer une violation des dispositions législatives ou réglementaires applicables à cet organisme et susceptible d'avoir des effets significatifs sur la situation financière, le résultat ou le patrimoine ;
2. A porter atteinte aux conditions ou à la continuité de son exploitation ;
3. A entraîner l'émission de réserves ou le refus de la certification des comptes.

Les évaluations des actifs et la détermination des parités d'échange dans les opérations de transformation, fusion ou scission sont effectuées sous le contrôle du commissaire aux comptes.

Il apprécie tout apport ou rachat en nature sous sa responsabilité, hormis dans le cadre de rachats en nature pour un ETF sur le marché primaire.

Il contrôle la composition de l'actif et des autres éléments avant publication.

Les honoraires du commissaire aux comptes sont fixés d'un commun accord entre celui-ci et la société de gestion au vu d'un programme de travail précisant les diligences estimées nécessaires.

Il atteste les situations servant de base à la distribution d'acomptes.

Ses honoraires sont compris dans les frais de gestion.

Article 8 - Les comptes et le rapport de gestion

A la clôture de chaque exercice, la société de gestion, établit les documents de synthèse et établit un rapport sur la gestion du FCP pendant l'exercice écoulé.

La société de gestion établit, au minimum de façon semestrielle et sous contrôle du dépositaire, l'inventaire des actifs de l'OPCVM.

La société de gestion tient ces documents à la disposition des porteurs de parts dans les quatre mois suivant la clôture de l'exercice et les informe du montant des revenus auxquels ils ont droit : ces documents sont soit transmis par courrier à la demande expresse des porteurs de parts, soit mis à leur disposition à la société de gestion.

TITRE 3 - MODALITES D'AFFECTION DES SOMMES DISTRIBUABLES

Article 9 – Modalités d'affectation des sommes distribuables

Le résultat net de l'exercice est égal au montant des intérêts, arrérages, dividendes, primes et lots, jetons de présence ainsi que tous produits relatifs aux titres constituant le portefeuille du fonds majoré du produit des sommes momentanément disponibles et diminué des frais de gestion et de la charge des emprunts.

Les sommes distribuables sont constituées par :

1° le résultat net de l'exercice augmenté des reports à nouveau et majoré ou diminué du solde des comptes de régularisation des revenus afférents à l'exercice clos ;

2° les plus-values réalisées, nettes de frais, diminuées des moins-values réalisées, nettes de frais, constatées au cours de l'exercice, augmentées des plus-values nettes de même nature constatées au cours d'exercices antérieurs n'ayant pas fait l'objet d'une distribution ou d'une capitalisation et diminuées ou augmentées du solde du compte de régularisation des plus-values. La société de gestion décide de la répartition des résultats.

Les sommes mentionnées au 2° peuvent être distribuées, en tout ou partie.

Les modalités précises d'affectation des sommes distribuables sont définies dans le prospectus.

TITRE 4 - FUSION - SCISSION - DISSOLUTION – LIQUIDATION

Article 10 - Fusion – Scission

La société de gestion peut soit faire apport, en totalité ou en partie, des actifs compris dans le fonds à un autre OPCVM, soit scinder le fonds en deux ou plusieurs autres fonds.

Ces opérations de fusion ou de scission ne peuvent être réalisées qu'après que les porteurs en ont été avisés. Elles donnent lieu à la délivrance d'une nouvelle attestation précisant le nombre de parts détenues par chaque porteur.

Article 11 - Dissolution – Prorogation

Si les actifs du fonds demeurent inférieurs, pendant trente jours, au montant fixé à l'article 2 ci-dessus, la société de gestion en informe l'Autorité des Marchés Financiers et procède, sauf opération de fusion avec un autre fonds commun de placement, à la dissolution du fonds.

La société de gestion peut dissoudre par anticipation le fonds ; elle informe les porteurs de parts de sa décision et à partir de cette date les demandes de souscription ou de rachat ne sont plus acceptées.

La société de gestion procède également à la dissolution du fonds en cas de demande de rachat de la totalité des parts, de cessation de fonction du dépositaire, lorsque aucun autre dépositaire n'a été désigné, ou à l'expiration de la durée du fonds, si celle-ci n'a pas été prorogée.

La société de gestion informe l'Autorité des Marchés Financiers par courrier de la date et de la procédure de dissolution retenue. Ensuite, elle adresse à l'Autorité des Marchés Financiers le rapport du commissaire aux comptes.

La prorogation d'un fonds peut être décidée par la société de gestion en accord avec le dépositaire. Sa décision doit être prise au moins 3 mois avant l'expiration de la durée prévue pour le fonds et portée à la connaissance des porteurs de parts et de l'Autorité des Marchés Financiers.

Article 12 – Liquidation

En cas de dissolution, la société de gestion assume les fonctions de liquidateur ; à défaut, le liquidateur est désigné en justice à la demande de toute personne intéressée.. Il est investi à cet effet, des pouvoirs les plus étendus pour réaliser les actifs, payer les créanciers éventuels et répartir le solde disponible entre les porteurs de parts en numéraire ou en valeurs.

Le commissaire aux comptes et le dépositaire continuent d'exercer leurs fonctions jusqu'à la fin des opérations de liquidation.

TITRE 5 – CONTESTATIONS

Article 13 - Compétence - Election de domicile

Toutes contestations relatives au fonds qui peuvent s'élever pendant la durée de fonctionnement de celui-ci, ou lors de sa liquidation, soit entre les porteurs de parts, soit entre ceux-ci et la société de gestion ou le dépositaire, sont soumises à la juridiction des tribunaux compétents.

Par **investissement durable**, on entend un investissement dans une activité économique qui contribue à un objectif environnemental ou social, pour autant qu'il ne cause de préjudice important à aucun de ces objectifs et que les sociétés bénéficiaires des investissements appliquent des pratiques de bonne gouvernance.

La taxonomie de l'UE est un système de classification institué par le règlement (UE) 2020/852, qui dresse une liste **d'activités économiques durables sur le plan environnemental**. Ce règlement ne dresse pas de liste d'activités économiques durables sur le plan social. Les investissements durables ayant un objectif environnemental ne sont pas nécessairement alignés sur la taxonomie.

Informations précontractuelles pour les produits financiers visés à l'article 8, paragraphes 1, 2 et 2 bis du règlement (UE) 2019/2088 et à l'article 6, premier alinéa, du règlement (UE) 2020/852

DNCA ACTIONS SMALL ET MID CAP EURO

Legal entity identifier: 969500G220QGD5RHVJ17

Caractéristiques environnementales et/ou sociales

Ce produit financier a-t-il un objectif d'investissement durable ?

Oui
 Non

<p><input type="checkbox"/> Il réalisera un minimum d'investissement durables ayant un objectif environnemental: ___%</p> <p><input type="checkbox"/> dans des activités qui sont considérées comme durables sur le plan environnemental au titre de la taxonomie de l'UE</p> <p><input type="checkbox"/> dans des activités économiques qui ne sont pas considérées comme durables sur le plan environnemental au titre de la taxonomie de l'UE</p> <p><input type="checkbox"/> Il réalisera un minimum d'investissements durables ayant un objectif social : ___%</p>	<p><input type="checkbox"/> Il promeut des caractéristiques environnementales et sociales (E/S) et, bien qu'il n'ait pas pour objectif l'investissement durable, il contiendra une proportion minimale de 0% d'investissements durables</p> <p><input type="checkbox"/> ayant un objectif environnemental dans des activités économiques qui sont considérées comme durables sur le plan environnemental au titre de la taxonomie de l'UE</p> <p><input type="checkbox"/> ayant un objectif environnemental dans des activités économiques qui ne sont pas considérées comme durables sur le plan environnemental au titre de la taxonomie de l'UE</p> <p><input type="checkbox"/> ayant un objectif social</p> <p><input checked="" type="checkbox"/> Il promeut des caractéristiques E/S, mais ne réalisera pas d'investissements durables</p>
---	--



Quelles caractéristiques environnementales et/ou sociales sont promues par ce produit financier ?

Le Fonds promeut des caractéristiques de gouvernance, environnementale, sociale et sociétale. L'équipe de gestion du fonds s'appuie sur un outil propriétaire intégrant les informations sur l'environnement, le social et la gouvernance : ABA (*Above and Beyond Analysis*).

Dans le cadre de la promotion de ces caractéristiques, le fonds prendra notamment en compte les questions ESG suivantes :

- Environnement : émission de gaz à effet de serre, pollution atmosphérique, pollution hydrique, consommation d'eau, exploitation des terres, etc.
- Social : rémunération excessive des dirigeants, inégalité des sexes, problème de santé et de sécurité, travail des enfants, etc.
- Gouvernance : surveillance de la corruption et des pots-de-vin, de l'évasion fiscale, etc.
- Notation globale de la qualité ESG.

Les **indicateurs de durabilité** évaluent la mesure dans laquelle les caractéristiques environnementales ou sociales promues par le produit financier.

Dans ce cadre, le processus d'investissement fondé sur le *stock picking* tient compte d'une notation interne de la Responsabilité d'entreprise basée sur une analyse extra-financière via l'outil propriétaire développé par la société de gestion (ABA), avec une approche « *best in universe* ». Il peut y avoir un biais sectoriel.

Le fonds n'a pas recours à un indicateur de référence dans le but d'atteindre les caractéristiques ESG promues par le fonds.

● **Quels sont les indicateurs de durabilité utilisés pour mesurer la réalisation de chacune des caractéristiques environnementales ou sociales promues par le produit financier ?**

Les indicateurs de durabilité utilisés par le fonds pour les émetteurs privés sont :

- La notation Responsabilité d'Entreprise issue de l'outil propriétaire ABA (Above and Beyond Analysis) : le principal indicateur de durabilité utilisé par le fonds est la notation ABA (cf. stratégie d'investissement) de la Responsabilité d'Entreprise, divisée en quatre piliers : la responsabilité actionnariale, la responsabilité environnementale, la responsabilité sociétale et la responsabilité sociale.
- La notation de la transition vers une économie durable : la société de gestion complète son analyse par une évaluation de l'exposition des entreprises à la transition vers une économie durable. Cette notation est basée sur cinq piliers : la transition démographique, la transition dans la santé, la transition économique, la transition des modes de vie et transition écologique.
- Exposition aux Objectifs de Développement Durable (ODD) de l'ONU : la société de gestion évalue pour chaque société la part des revenus liée à l'un des 17 objectifs de Développement Durable de l'ONU.
- Données « carbone » : empreinte carbone (tonne de CO₂/M\$ investi) du portefeuille du fonds,
- Intensité carbone : (t CO₂/m\$ de revenus) du portefeuille du fonds.

● **Quels sont les objectifs des investissements durables que le produit financier entend partiellement réaliser et comment l'investissement durable contribue-t-il à ces objectifs ?**

Non applicable.

Dans quelle mesure les investissements durables que le produit financier entend partiellement réaliser ne causent-ils pas de préjudice important à un objectif d'investissement durable sur le plan environnemental ou social ?

Non applicable.

Comment les indicateurs concernant les incidences négatives ont-ils été pris en considération ?

Non applicable.

Dans quelle mesure les investissements durables sont-ils conformes aux principes directeurs de l'OCDE à l'intention des entreprises multinationales et aux principes directeurs des Nations Unies relatifs aux entreprises et aux droits de l'homme ?

Non applicable.

La taxonomie de l'UE établit un principe consistant à « ne pas causer de préjudice important » en vertu duquel les investissements alignés sur la taxonomie ne devraient pas causer de préjudice important aux objectifs de la taxonomie de l'UE et qui s'accompagne de critères spécifiques de l'UE.

Le principe consistant à « ne pas causer de préjudice important » s'applique uniquement aux investissements sous-jacents au produit financier qui prennent en compte les critères de l'Union européenne en matière d'activités économiques durables sur le plan environnemental. Les investissements sous-jacents à la portion restante de ce produit financier ne prennent pas en compte les critères de l'Union européenne en matière d'activités économiques durables sur le plan environnemental.

Tout autre investissement durable ne doit pas non plus causer de préjudice important aux objectifs environnementaux ou sociaux.

Ce produit financier prend-il en considération les principales incidences négatives sur les facteurs de durabilité ?

La Stratégie d'investissement guide les décisions d'investissement selon les facteurs tels que les objectifs d'investissement et la tolérance au risque.

Oui, _____

Le fonds tient compte des principales incidences négatives sur les facteurs de durabilité :

- Les principales incidences négatives font partie de la notation Responsabilité d'Entreprise (cf. ci-après),
- La société de gestion a mise en place une politique de de gestion des incidences négatives en matière de durabilité mesurant les principales incidences négatives. La politique vise d'abord à monitorer et réduire les contributions au changement climatique (émissions de CO2, intensité de CO2, températures implicites), dans le contexte des objectifs de Trajectoire Climat de DNCA Finance.

Des informations complémentaires peuvent être obtenues dans le rapport annuel du fonds.

Non

Quelle stratégie d'investissement ce produit financier suit-il ?

De façon synthétique, le processus d'investissement se décompose en 3 étapes successives :

- La sélection de l'univers par une double approche financière et extra-financière, en particulier en excluant les valeurs présentant un profil à risque en matière de responsabilité d'entreprise (note inférieure à 2/10 dans le modèle propriétaire ESG) ou exposées à des controverses majeures ;
- Construction du portefeuille selon un approche macro-économique,
- L'analyse fondamentale en tenant compte des critères ESG et de la valorisation des titres sélectionnés.

La notation ABA : outil propriétaire d'analyse et de notation de la Responsabilité d'Entreprise

L'analyse de la Responsabilité d'Entreprise permet d'anticiper les risques des entreprises notamment dans leurs interactions avec leurs parties prenantes : salariés, fournisseurs, clients, communautés locales, actionnaires... et ce, quel que soit leur secteur d'activité.

La Responsabilité d'Entreprise est analysée selon 4 axes d'analyse extra-financiers reprenant les critères ESG :

- La responsabilité actionnariale (incluant notamment les risques comptables, la qualité de Conseil, la qualité du management, etc.)
- La responsabilité sociale (incluant notamment les conditions de travail, la politique de diversité, l'accidentologie, la politique de formation, etc.)
- La responsabilité sociétale (optimisation fiscale, corruption, respects des communautés locales ou encore le respect des données personnelles)
- La responsabilité environnementale (notamment la politique de gestion environnementale, la prise en compte des enjeux liés à la biodiversité, etc.).

Chaque pilier est noté indépendamment par la Société de Gestion et pondéré en fonction de son importance par rapport à la société cible. Chaque pilier est décliné en un ensemble de critères, sélectionnés en fonction de la matérialité (corrélation avec la performance économique de l'entreprise) qui sont au nombre de 25 environ au total (tels que listés dans le tableau ci-dessous). Ces critères peuvent être la qualité de l'évaluation du conseil d'administration, la rémunération du PDG, l'impact sur la biodiversité, la politique climatique et l'efficacité énergétique, etc.

Axe Responsabilité	Critères	Indicateurs
Responsabilité Actionnariale	Respect des actionnaires minoritaires	Structure du contrôle Existence de pilule anti-OPA, limitation des votes
	Qualité du management	Taille et composition du comex Rotation des dirigeants, existence de contre-pouvoir
		Qualité de la stratégie Taux d'indépendance du Conseil et des comités
	Indépendance du Conseil et des comités	Séparation des pouvoirs CEO/Président Composition et taille du Conseil, jetons de

Axe Responsabilité	Critères	Indicateurs
	Rémunération du CEO	présence
		Transparence de la rémunération
		Cohérence du variable avec les objectifs et résultats
		Pertinence des critères du bonus, conflit en AG
	Risques comptables	Historique des litiges comptables (10 ans)
		Changement de méthodes/reporting comptable
		Indépendance des CAC
	Qualité de la communication financière	Confiance dans les guidances et transparence
		Historique des "profit warning"
		Accessibilité du management
Responsabilité Environnementale	Management environnemental	Existence d'un SME et périmètre de reporting
		Qualité et consistance du reporting, objectifs chiffrés
	Politique climat et efficacité énergétique	Existence d'une gouvernance en cas de forte contribution
		Mise en place d'une politique d'efficacité énergétique
	Régulation et Certification	Reporting précis et objectifs chiffrés
		Certification des process
Impact biodiversité et externalités	Intégration des régulations liées au secteur	
	Historiques d'accidents industriels	
Responsabilité sociale	Culture d'entreprise et gestion RH	Gestion des contributions positives sur la biodiversité et reporting
		Intégration des enjeux en amont des projets
	Santé et Sécurité	Historique de pollution ou nuisances
		Position des RH dans la hiérarchie de l'entreprise
	Climat social et conditions de travail	Leadership and typologie de culture
		Modèle de croissance et gestion des restructurations
Responsabilité sociétale	Formation et gestion des carrières	Mise en place des comités et procédures CHSCT
		Historique d'accidents du travail, niveau de reporting
	Promotion de la diversité	Transparence et périmètre des indicateurs
		Qualité du dialogue social, jours de grèves, absentéisme
	Attractivité et recrutement	Historiques de conflits sociaux
		Qualité des conditions de travail et respect des lois
Responsabilité sociétale	Qualité, sécurité et traçabilité produits	Plan de formation et pyramide des âges
		Enjeux de transition spécifique sur le secteur
	Capacité d'innovation	Ancienneté des salaires et politique d'évolution interne
		Part de femmes parmi les employés
	Gestion de la chaîne d'approvisionnement	Part de femmes parmi les équipes managériales
		Programme d'attraction des talents
	Satisfaction client et gain de part de marché	Attractivité du secteur de l'entreprise (Glassdoor rating, average salary/FTE)
		Programme d'attraction des talents
	Respect des communautés locales et droits humains	Capacité à recruter des compétences clés
		Processus de contrôle qualité produits
	Cybersécurité et protection des données personnelles	Historique de défaut de qualité
Enjeux de sécurité du consommateur		
Corruption et éthique des affaires	Gestion interne ou externe de la R&D	
	Flexibilité des prix et pouvoir de la marque	
	Renouvellement produit et risque secteur & forte rupture	
	Contrôle de la chaîne d'approvisionnement et modèle (intégré ou forte externalisation)	
	Historique de défaut de la chaîne d'approvisionnement	
	Politique de suivi de la satisfaction client	
	Évolution PDM	
	Qualité du réseau de distribution en B to B	
	Historique des plaintes clients	
	Respect des droits de l'homme, facilité du droit à opérer	
	Intégration des communautés locales	
	Historique des conflits locaux	
	Utilisation des données personnelles comme business model	
	Protection des données sensibles et respect de la vie privée	
	Mécanismes de protection contre les cyberattaques	
	Gouvernance et process de prévention de la corruption	

Axe Responsabilité	Critères	Indicateurs
		<i>Opérations des pays à risque</i>
		<i>Historique pratique de corruption ou non éthique</i>
		<i>Alignement du taux d'imposition avec la présence économique locale</i>
	<i>Cohérence fiscale</i>	<i>Présence dans les paradis fiscaux</i>
		<i>Évolution des taux d'imposition sur 10 ans.</i>

De plus, le suivi du niveau de controverse est pris en compte directement dans l'appréciation de la Responsabilité d'Entreprise et peut affecter la notation.

Cette analyse interne, combinée à une recherche qualitative et quantitative, conduit à une notation sur 10.

Quelles sont les contraintes définies dans la stratégie d'investissement pour sélectionner les investissements afin d'atteindre chacune des caractéristiques environnementales ou sociales promues par ce produit financier ? D'une part, le fonds met en place une stratégie au travers de deux axes contraignants : les exclusions appliquées à l'ensemble de la société de gestion et les exclusions spécifiques liées à la stratégie.

Exclusions appliquées à l'ensemble de la société de gestion :

- Exclusions basées sur les violations du Pacte Mondial des Nations Unies : après analyse et décision du Comité éthique en présence de la Direction de la Gestion, les sociétés intègrent la liste des « *worst offenders* » établie par la DNCA Finance et,
- Exclusions des entreprises impliquées dans les activités de production d'hydrocarbures non conventionnels et les activités liées au charbon thermique (production de charbon thermique et génération d'électricité à base de charbon). Ces entreprises sont graduellement exclues des portefeuilles selon le tableau ci-dessous :

Activités	Dès 2022	Sociétés ayant leur siège social en Union Européenne ou OCDE		Sociétés ayant leur siège social hors OCDE	
		Exclusion dès décembre 2027	Exclusion dès décembre 2030	Exclusion dès décembre 2030	Exclusion dès décembre 2040
Production de charbon thermique	<i>A partie de 10% du chiffre d'affaires</i>	<i>A partir de 5% du chiffre d'affaires</i>	<i>Sortie définitive (0% de chiffre d'affaires)</i>	<i>A partir de 5% du chiffre d'affaires</i>	<i>Sortie définitive (0% de chiffre d'affaires)</i>
Génération d'électricité à base de charbon	<i>A partie de 10% du chiffre d'affaires</i>	<i>A partir de 5% du chiffre d'affaires</i>	<i>Sortie définitive (0% de chiffre d'affaires)</i>	<i>A partir de 5% du chiffre d'affaires</i>	<i>Sortie définitive (0% de chiffre d'affaires)</i>

Activités		Exclusion dès décembre 2027	Exclusion dès décembre 2030	Exclusion dès décembre 2030	Exclusion dès décembre 2040
Production d'hydrocarbures non conventionnels	<i>A partie de 10% du chiffre d'affaires</i>	<i>A partir de 5% du chiffre d'affaires</i>	<i>Sortie définitive (0% de chiffre d'affaires)</i>	<i>A partir de 5% du chiffre d'affaires</i>	<i>A partir de 5% du chiffre d'affaires</i>

Les exclusions spécifiques lié à la stratégie du fonds concernent :

- L'exclusion des émetteurs ayant un haut profil de risque en termes de Responsabilité d'Entreprise (notation inférieure à 2 sur 10),
- Les exclusions sectorielles telles que définie dans la politique d'exclusion émise par la société de gestion.

Les exclusions appliquées qui sont détaillées dans la « Politique d'Exclusion » et la « Politique d'Investissement Responsable » de la société de gestion sont contraignantes. De plus amples détails à ce sujet sont disponibles sur le site internet de la société de gestion (<https://www.dnca-investments.com/expertises/isr>). Le détail de la politique d'exclusion du fonds sont également disponibles sur simple demande auprès de la Société de Gestion.

Par ailleurs une politique stricte d'exclusion des armes controversées et d'exclusion sectorielle est mise en place et disponibles sur le site internet de la société de gestion (<https://www.dnca-investments.com/expertises/isr>).

Dans quelle proportion le produit financier financier s'engage-t-il à réduire son périmètre d'investissement avant l'application de cette stratégie d'investissement ? Le fonds applique une réduction minimum de son univers d'investissement de 20% avec une approche « *best in universe* » comme décrit dans le prospectus.

- **Quelle est la politique mise en oeuvre pour évaluer les pratiques de bonne gouvernance des sociétés dans lesquelles le produit financier investit ?**

La gouvernance est l'un des axes d'évaluation de la Responsabilité d'Entreprise : la Responsabilité actionnariale. Elle fait l'objet d'une notation sur 10 basée sur 6 critères : la qualité du management, la qualité des conseils d'administration et comités, la rémunération du président, la qualité de la communication financière, les risques comptables et le respect des actionnaires minoritaires. Environ 30 indicateurs de performance permettent d'évaluer les pratiques liées à la gouvernance avec ces 6 critères. De plus, les controverses liées aux bonnes pratiques de gouvernance viennent impacter la note globale.

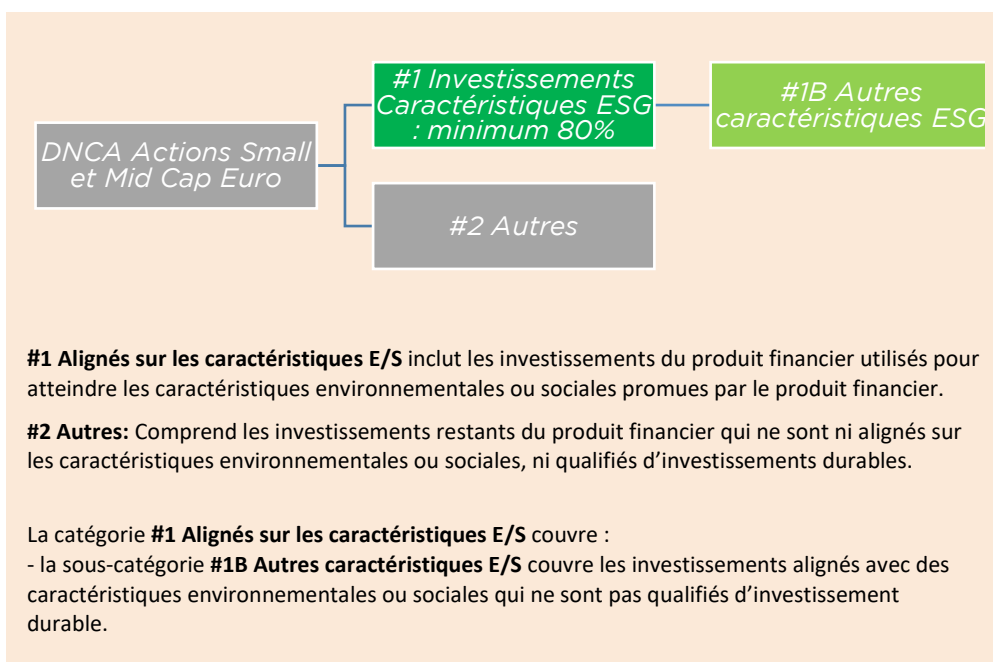
Les pratiques de **bonne gouvernance** concernent des structures de gestion saines, les relations avec le personnel, la rémunération du personnel et le respect des obligations fiscales.

Quelle est l'allocation des actifs prévue pour ce produit financier ?

Le fonds investit au minimum 80% de son actif net dans actifs ayant des caractéristiques environnementales et sociales. 0% de ces investissements sont considérés comme des investissements durables.



L'allocation des actifs décrit la part des investissements dans des actifs spécifiques.



Les activités alignées sur la taxonomie sont exprimées en pourcentage :

- **Du chiffre d'affaires** pour refléter la part des revenus provenant des activités vertes des sociétés bénéficiaires des investissements
- **Des dépenses d'investissements** (CapEx) pour montrer les investissements verts réalisés par les sociétés bénéficiaires des investissements, pour une transition vers une économie verte par exemple ;
- **Des dépenses d'exploitation** (OpEx) pour refléter les activités opérationnelles

- **Comment l'utilisation de produits dérivés permet-elle les caractéristiques environnementales ou sociales promues par le produit financier ?**

Le fonds n'investit pas dans des dérivés visant à atteindre les caractéristiques environnementales et sociales promues par le fonds.



Dans quelle proportion minimale les investissements durables ayant un objectif environnemental sont-ils alignés sur la taxonomie de l'UE ?

Non Applicable.

● **Le produit financier investit-il dans des activités liées au gaz fossile et/ou à l'énergie nucléaire qui sont conformes à la taxonomie de l'UE¹ ?**

Pour être conforme à la taxonomie de l'UE, les critères applicables au gaz fossile comprennent des limitations des émissions et le passage à l'électricité d'origine renouvelable ou à des carburants à faible teneur en carbone d'ici à la fin 2035. En ce qui concerne l'énergie nucléaire, les critères comprennent des règles complètes en matière de sûreté nucléaire et de gestion des déchets.

Les activités habilitantes permettent directement à d'autres activités de contribuer de manière substantielle à la réalisation d'un objectif environnemental.

Les activités transitoires sont des activités pour lesquelles il n'existe pas encore de solutions de remplacement sobres en carbone et, entre autres, dont les niveaux d'émission de gaz à effet de serre correspondent aux meilleures performances réalisables.

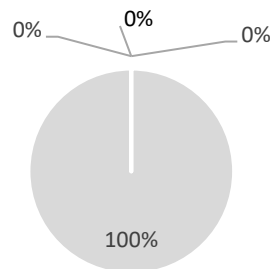
Oui :

Dans le gaz fossile Dans l'énergie nucléaire

Non

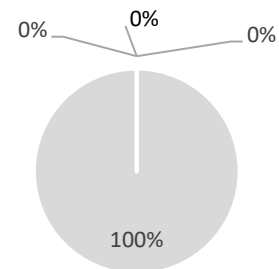
Les deux graphiques ci-dessous font apparaître en vert le pourcentage minimal d'investissements alignés sur la taxonomie de l'UE. Etant donné qu'il n'existe pas de méthodologie appropriée pour déterminer l'alignement des obligations souveraines* sur la taxonomie, le premier graphique montre l'alignement sur la taxonomie par rapport à tous les investissements du produit financier, y compris les obligations souveraines, tandis que le deuxième graphique représente l'alignement sur la taxonomie uniquement par rapport aux investissements du produit financier autres que les obligations souveraines.

1. Alignement des investissements sur la taxonomie, dont obligations souveraines *



- Alignés sur la taxonomie: gaz fossile
- Alignés sur la taxonomie: nucléaire
- alignés sur la taxonomie (hors gaz et nucléaire)
- Non alignés sur la taxonomie

2. Alignement des investissements sur la taxonomie, hors obligations souveraines *



- Alignés sur la taxonomie: gaz fossile
- Alignés sur la taxonomie: nucléaire
- alignés sur la taxonomie (hors gaz et nucléaire)
- Non alignés sur la taxonomie

* Aux fins de ces graphiques, les « obligations souveraines » comprennent toutes les expositions souveraines.

Quelle est la proportion minimale d'investissements dans des activités transitoires et habilitantes ?

La part minimale d'investissements dans des activités transitoires et habilitantes est de 0%.

¹ Les activités liées au gaz fossile et/ou au nucléaire ne seront conformes à la taxonomie de l'UE que si elles contribuent à limiter le changement climatique (« atténuation du changement climatique ») et ne causent de préjudice important à aucun objectif de la taxonomie de l'UE – voir la note explicative dans la marge de gauche. L'ensemble des critères applicables aux activités économiques dans les secteurs du gaz fossile et de l'énergie nucléaire qui sont conformes à la taxonomie de l'UE sont définis dans le règlement délégué (UE) 2022/1214 de la Commission.



Le symbole représente des investissements durables ayant un objectif environnemental qui ne tiennent pas compte des critères applicables aux activités économiques durables sur le plan environnemental au titre de la taxonomie



Quelle est la proportion minimale d'investissements durables ayant un objectif environnementale qui ne sont pas alignés sur la taxonomie de l'UE ?

Non applicable.



Quelle est la proportion minimale d'investissements durables sur le plan social ?

Non applicable.

Les indices de référence sont des indices permettant de mesurer si le produit financier atteint les caractéristiques environnementales ou sociales qu'il promet.



Quels sont les investissements inclus dans la catégorie « #2 Autres », quelle est leur finalité et des garanties environnementales ou sociales minimales s'appliquent-elles à eux ?

Le fonds peut investir dans des dérivés, dépôts, liquidités et fonds monétaires. Ces instruments sont inclus dans la catégorie « #2 Autres » n'ont pas pour finalité d'apporter des garanties environnementales ou sociales minimales. Ces instruments peuvent être utilisés par la société de gestion pour gérer la liquidité du fonds ou pour réduire tout risque spécifique (exemple : le risque de change).

Il n'y a pas de garanties environnementales ou sociales minimales en liens avec ces catégories d'actifs.



Un indice spécifique a-t-il été désigné comme indice de référence pour déterminer si ce produit financier est aligné sur les caractéristiques environnementales et/ou sociales qu'il promet ?

L'indicateur de référence du fonds n'a pas vocation à être aligné avec les caractéristiques environnementales et/ou sociales promues par le fonds.

- **Comment l'indice de référence est-il en permanence aligné sur chacune des caractéristiques environnementales ou sociales promues par le produit financier ?**

Non applicable.

- **Comment l'alignement de la stratégie d'investissement sur la méthodologie de l'indice est-il garanti à tout moment ?**

Non applicable.

- **En quoi l'indice désigné diffère-t-il d'un indice de marché large pertinent ?**

Non applicable.

- **Où trouver la méthode utilisée pour le calcul de l'indice désigné ?**

Non applicable.

Où puis-je trouver en ligne davantage d'informations spécifique au produit ?



De plus amples informations sur le produit sont accessibles sur le site internet : <https://www.dnca-investments.com/fonds/dnca-actions-euro-pme/parts/r-fr0011891506>

