

Informations clés pour l'investisseur

Ce document fournit des informations essentielles aux investisseurs de cet OPCVM. Il ne s'agit pas d'un document promotionnel. Les informations qu'il contient vous sont fournies conformément à une obligation légale, afin de vous aider à comprendre en quoi consiste un investissement dans cet OPCVM et quels risques y sont associés. Il vous est conseillé de le lire pour décider en connaissance de cause d'investir ou non.

H2O MODERATO SP

Code ISIN : FR0013535176 Part H2O MODERATO SP SR

Ce fonds a fait l'objet d'une scission conformément à l'article L.214-8-7 du Code monétaire et financier

Société de gestion et liquidateur: H2O AM EUROPE (Groupe BPCE)

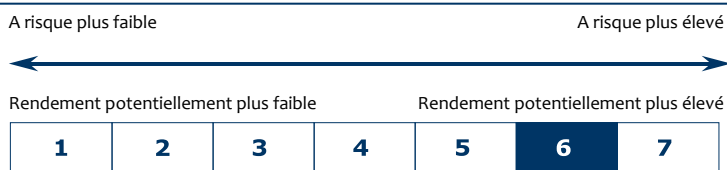
L'OPCVM est mis en liquidation depuis le 01/10/2020 (jour de la scission) et a pour objectif la gestion extinctive de ses actifs. La liquidation de l'OPCVM sera finalisée dès que le recouvrement de la totalité de ses actifs non liquides sera achevé.

Les informations du présent document d'information clés pour l'investisseur sont celles en vigueur avant la scission.

OBJECTIFS ET POLITIQUE D'INVESTISSEMENT

- L'objectif de la part est de réaliser une performance supérieure de 1,10% l'an à celle de son indice de référence, l'Eonia capitalisé quotidiennement, sur une durée minimale de placement recommandée de 2 à 3 ans, après déduction des frais de gestion. Le taux EONIA (« European Overnight Index Average ») correspond à la moyenne des taux au jour le jour de la zone Euro. Il est calculé par la Banque Centrale Européenne et publié sur le site Internet www.emmi-benchmarks.eu.
- La politique d'investissement de l'OPCVM conforme aux normes européennes repose sur une gestion très dynamique qui cherche à dégager de la performance quels que soient les environnements de marché. Pour ce faire, l'équipe de gestion détermine ses stratégies en fonction de ses anticipations macro-économiques et prend des positions acheteuses et vendeuses sur l'ensemble des marchés internationaux de taux, d'actions et de devises, et ce dans la limite d'un budget de risque global assigné au portefeuille. La performance de l'OPCVM est davantage liée aux évolutions relatives des marchés les uns par rapport aux autres (positions relatives et arbitrage) qu'au sens général de ces marchés (positions directionnelles). Les prises de position de l'équipe de gestion se font dans le strict respect d'un budget de risque global du portefeuille : statistiquement et dans des conditions normales de marché, l'OPCVM est construit de manière à ne pas perdre potentiellement plus de 10% à un horizon de 20 jours avec une probabilité de 99%. Par ailleurs, l'exposition de l'OPCVM aux actions est comprise dans une fourchette de -15% à +15% de son actif net et la sensibilité de l'OPCVM à l'évolution des taux d'intérêt (mesure du rapport entre la variation de prix et la variation de taux) est comprise dans une fourchette de -4 à +4.
- Le portefeuille de l'OPCVM couvre un univers d'investissement international très large. L'OPCVM peut être exposé à toutes les devises, aux obligations de toute nature (par exemple, émises par des Etats ou des entreprises, quelles que soient leurs notations financières), aux instruments de titrisation et aux actions. Ces expositions peuvent être déclinées sur toutes les zones géographiques, aussi bien sur les pays développés (par exemple : la Zone euro, le Royaume-Uni, les Etats-Unis et le Japon) que sur les pays émergents.
- L'OPCVM utilise des instruments dérivés pour exposer le portefeuille aux classes d'actifs précédemment citées, pour gérer le risque de change, la trésorerie et pour piloter le risque global du portefeuille.
- L'OPCVM est géré activement. L'objectif de gestion de la part fait référence à l'indice de référence lequel est également une composante du calcul de la commission de performance mais la composition du portefeuille de l'OPCVM n'est aucunement contrainte par cet indicateur de marché.
Géré activement : le gestionnaire a toute latitude pour choisir les titres qui composent le portefeuille, dans le respect des objectifs et de la politique d'investissement de l'OPCVM.
- L'OPCVM capitalise ses revenus.
- Les demandes de rachat de parts sont reçues tous les jours au plus tard à 12h30 et exécutées quotidiennement.

PROFIL DE RISQUE ET DE RENDEMENT



L'indicateur de risque et de rendement indique l'exposition de l'OPCVM aux marchés internationaux d'actions, de taux et de change dans le cadre d'une stratégie flexible recherchant une performance absolue.

- Les données historiques, utilisées pour calculer le niveau de risque, pourraient ne pas constituer une indication fiable du profil de risque futur de cet OPCVM.
- La catégorie la plus faible ne signifie pas "sans risque".
- La catégorie de risque associée à cet OPCVM n'est pas garantie et pourra évoluer dans le temps.

Les risques importants pour l'OPCVM non pris en compte dans l'indicateur :

- **Risque de crédit** : le risque de crédit résulte du risque de détérioration de la qualité d'un émetteur et/ou d'une émission, ce qui peut entraîner une baisse de la valeur du titre. Il peut aussi résulter d'un défaut de remboursement à l'échéance d'un émetteur présent en portefeuille.
- **Risque de liquidité** : le risque de liquidité représente la baisse de prix que l'OPCVM devrait potentiellement accepter pour devoir vendre certains actifs pour lesquels il existe une demande insuffisante sur le marché.
- **Risque de contrepartie** : le risque de contrepartie représente le risque qu'une contrepartie avec laquelle l'OPCVM a conclu des contrats gré à gré ne soit pas en mesure de faire face à ses obligations envers l'OPCVM.
- **Impacts des techniques de gestion notamment des Instruments Financiers à Terme** : le risque lié aux techniques de gestion est le risque d'amplification des pertes du fait de recours à des instruments financiers à terme tels que les contrats financiers de gré à gré, et/ou les opérations d'acquisition et de cession temporaires de titres.

FRAIS

Les frais et commissions acquittés servent à couvrir les coûts d'exploitation de l'OPCVM y compris les coûts de commercialisation et de distribution de parts, ces frais réduisent la croissance potentielle des investissements.

Frais ponctuels prélevés avant ou après investissement

Frais d'entrée	2,00%
Frais de sortie	Néant

Le pourcentage indiqué est le maximum pouvant être prélevé sur votre capital avant que celui-ci ne soit investi.

Dans certains cas, l'investisseur peut payer moins. L'investisseur peut obtenir de son conseil ou de son distributeur le montant effectif des frais d'entrée et de sortie.

Frais prélevés par l'OPCVM sur le dernier exercice

Frais courants	1,51%*
----------------	--------

Frais prélevés par l'OPCVM sous conditions de performances

Commission de surperformance	25% de la surperformance de l'OPCVM par rapport à l'indicateur de référence, l'Eonia capitalisé quotidiennement, + 1.1% l'an.
------------------------------	---

* Compte tenu de la date de création de la part, seule une estimation des frais courants est mentionnée. Ce chiffre peut varier d'un exercice à l'autre.

Les frais courants ne comprennent pas :

- les commissions de surperformance.
- les frais d'intermédiation excepté dans le cas des frais d'entrée et/ou de sortie payés par l'OPCVM lorsqu'il achète ou vend des parts d'un autre véhicule de gestion collective.

Pour plus d'information sur les frais, il est conseillé à l'investisseur de se reporter à la rubrique "frais" du prospectus de cet OPCVM, disponible sur le site internet www.h2o-am.com.

PERFORMANCES PASSES

Il existe trop peu de données pour fournir aux investisseurs des indications utiles sur les performances passées.

- **Année de création de l'OPCVM** : 2010.
- **Année de création de la part H2O MODERATO SP SR** : 2019.
- **Devise** : Euro

INFORMATIONS PRATIQUES

- Dépositaire : CACEIS Bank.
- Le prospectus, les rapports annuels et les derniers documents périodiques, ainsi que toutes autres informations pratiques de l'OPCVM sont disponibles auprès de la société de gestion sur simple demande écrite à : H2O AM EUROPE - 39 avenue Pierre 1er de Serbie - 75008 Paris, France ou à l'adresse électronique suivante : info@h2o-am.com.
- Les informations relatives aux autres catégories de parts sont disponibles selon les mêmes modalités.
- Les détails de la politique de rémunération sont disponibles sur www.h2o-am.com.
- Fiscalité : Selon votre régime fiscal, les plus-values et/ou revenus éventuels liés à la détention de parts peuvent être soumis à taxation. Il est conseillé à l'investisseur de se renseigner à ce sujet auprès de son conseil ou de son distributeur.
- La valeur liquidative est disponible auprès de la société de gestion à l'adresse postale mentionnée ci-dessus et sur son site internet www.h2o-am.com.
- La responsabilité de H2O AM EUROPE ne peut être engagée que sur la base de déclarations contenues dans le présent document qui seraient trompeuses, inexactes ou non cohérentes avec les parties correspondantes du prospectus de cet OPCVM.



Informations clés pour l'investisseur

Ce document fournit des informations essentielles aux investisseurs de cet OPCVM. Il ne s'agit pas d'un document promotionnel. Les informations qu'il contient vous sont fournies conformément à une obligation légale, afin de vous aider à comprendre en quoi consiste un investissement dans cet OPCVM et quels risques y sont associés. Il vous est conseillé de le lire pour décider en connaissance de cause d'investir ou non.

H2O MODERATO SP

Code ISIN : FR0013535184 Part H2O MODERATO SP HUSD SR

Ce fonds a fait l'objet d'une scission conformément à l'article L.214-8-7 du Code monétaire et financier

Société de gestion et liquidateur: H2O AM EUROPE (Groupe BPCE)

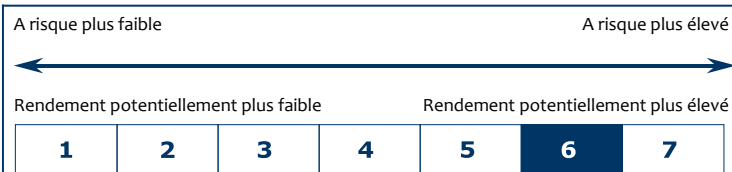
L'OPCVM est mis en liquidation depuis le 01/10/2020 (jour de la scission) et a pour objectif la gestion extinctive de ses actifs. La liquidation de l'OPCVM sera finalisée dès que le recouvrement de la totalité de ses actifs non liquides sera achevé.

Les informations du présent document d'information clés pour l'investisseur sont celles en vigueur avant la scission.

OBJECTIFS ET POLITIQUE D'INVESTISSEMENT

- L'objectif de la part est de réaliser une performance supérieure de 1,10% l'an à celle de son indice de référence, le LIBOR USD à 1 mois, sur une durée minimale de placement recommandée de 2 à 3 ans, après déduction des frais de gestion. Le taux d'intérêts LIBOR (London Interbank Offered Rate) USD à 1 mois est le taux moyen auquel une sélection de grandes banques établies à Londres s'accorde des prêts en dollars US d'une durée de 1 mois. La part est couverte du risque de change entre sa devise et celle de l'OPCVM.
- La politique d'investissement de l'OPCVM conforme aux normes européennes repose sur une gestion très dynamique qui cherche à dégager de la performance quels que soient les environnements de marché. Pour ce faire, l'équipe de gestion détermine ses stratégies en fonction de ses anticipations macro-économiques et prend des positions acheteuses et vendeuses sur l'ensemble des marchés internationaux de taux, d'actions et de devises, et ce dans la limite d'un budget de risque global assigné au portefeuille. La performance de l'OPCVM est davantage liée aux évolutions relatives des marchés les uns par rapport aux autres (positions relatives et arbitrage) qu'au sens général de ces marchés (positions directionnelles). Les prises de position de l'équipe de gestion se font dans le strict respect d'un budget de risque global du portefeuille : statistiquement et dans des conditions normales de marché, l'OPCVM est construit de manière à ne pas perdre potentiellement plus de 10% à un horizon de 20 jours avec une probabilité de 99%. Par ailleurs, l'exposition de l'OPCVM aux actions est comprise dans une fourchette de -15% à +15% de son actif net et la sensibilité de l'OPCVM à l'évolution des taux d'intérêt (mesure du rapport entre la variation de prix et la variation de taux) est comprise dans une fourchette de -4 à +4.
- Le portefeuille de l'OPCVM couvre un univers d'investissement international très large. L'OPCVM peut être exposé à toutes les devises, aux obligations de toute nature (par exemple, émises par des Etats ou des entreprises, quelles que soient leurs notations financières), aux instruments de titrisation et aux actions. Ces expositions peuvent être déclinées sur toutes les zones géographiques, aussi bien sur les pays développés (par exemple : la Zone euro, le Royaume-Uni, les Etats-Unis et le Japon) que sur les pays émergents.
- L'OPCVM utilise des instruments dérivés pour exposer le portefeuille aux classes d'actifs précédemment citées, pour gérer le risque de change, la trésorerie et pour piloter le risque global du portefeuille.
- L'OPCVM est géré activement. L'objectif de gestion de la part fait référence à l'indice de référence lequel est également une composante du calcul de la commission de performance mais la composition du portefeuille de l'OPCVM n'est aucunement contrainte par cet indicateur de marché.
Géré activement : le gestionnaire a toute latitude pour choisir les titres qui composent le portefeuille, dans le respect des objectifs et de la politique d'investissement de l'OPCVM.
- L'OPCVM capitalise ses revenus.
- Les demandes de rachat de parts sont reçues tous les jours au plus tard à 12h30 et exécutées quotidiennement.

PROFIL DE RISQUE ET DE RENDEMENT



L'indicateur de risque et de rendement indique l'exposition de l'OPCVM aux marchés internationaux d'actions, de taux et de change dans le cadre d'une stratégie flexible recherchant une performance absolue.

- Les données historiques, utilisées pour calculer le niveau de risque, pourraient ne pas constituer une indication fiable du profil de risque futur de cet OPCVM.
- La catégorie la plus faible ne signifie pas "sans risque".
- La catégorie de risque associée à cet OPCVM n'est pas garantie et pourra évoluer dans le temps.

Les risques importants pour l'OPCVM non pris en compte dans l'indicateur :

- **Risque de crédit** : le risque de crédit résulte du risque de détérioration de la qualité d'un émetteur et/ou d'une émission, ce qui peut entraîner une baisse de la valeur du titre. Il peut aussi résulter d'un défaut de remboursement à l'échéance d'un émetteur présent en portefeuille.
- **Risque de liquidité** : le risque de liquidité représente la baisse de prix que l'OPCVM devrait potentiellement accepter pour devoir vendre certains actifs pour lesquels il existe une demande insuffisante sur le marché.
- **Risque de contrepartie** : le risque de contrepartie représente le risque qu'une contrepartie avec laquelle l'OPCVM a conclu des contrats gré à gré ne soit pas en mesure de faire face à ses obligations envers l'OPCVM.
- **Impacts des techniques de gestion notamment des Instruments Financiers à Terme** : le risque lié aux techniques de gestion est le risque d'amplification des pertes du fait de recours à des instruments financiers à terme tels que les contrats financiers de gré à gré, et/ou les opérations d'acquisition et de cession temporaires de titres.

FRAIS

Les frais et commissions acquittés servent à couvrir les coûts d'exploitation de l'OPCVM y compris les coûts de commercialisation et de distribution de parts, ces frais réduisent la croissance potentielle des investissements.

Frais ponctuels prélevés avant ou après investissement

Frais d'entrée	2,00%
Frais de sortie	Néant

Le pourcentage indiqué est le maximum pouvant être prélevé sur votre capital avant que celui-ci ne soit investi. Dans certains cas, l'investisseur peut payer moins. L'investisseur peut obtenir de son conseil ou de son distributeur le montant effectif des frais d'entrée et de sortie.

Frais prélevés par l'OPCVM sur le dernier exercice

Frais courants	1,51%*
----------------	--------

Frais prélevés par l'OPCVM sous conditions de performances

Commission de surperformance	25% de la surperformance de l'OPCVM par rapport à l'indicateur de référence, le LIBOR USD à 1 mois, + 1.1% l'an.
------------------------------	--

* Compte tenu de la date de création de la part, seule une estimation des frais courants est mentionnée. Ce chiffre peut varier d'un exercice à l'autre.

Les frais courants ne comprennent pas :

- les commissions de surperformance.
- les frais d'intermédiation excepté dans le cas des frais d'entrée et/ou de sortie payés par l'OPCVM lorsqu'il achète ou vend des parts d'un autre véhicule de gestion collective.

Pour plus d'information sur les frais, il est conseillé à l'investisseur de se reporter à la rubrique "frais" du prospectus de cet OPCVM, disponible sur le site internet www.h2o-am.com.

PERFORMANCES PASSES

Il existe trop peu de données pour fournir aux investisseurs des indications utiles sur les performances passées.

- **Année de création de l'OPCVM** : 2010.
- **Année de création de la part H2O MODERATO SP HUSD SR** : 2019.
- **Devise** : DOLLAR USA

INFORMATIONS PRATIQUES

- Dépositaire : CACEIS Bank.
- Le prospectus, les rapports annuels et les derniers documents périodiques, ainsi que toutes autres informations pratiques de l'OPCVM sont disponibles auprès de la société de gestion sur simple demande écrite à : H2O AM EUROPE - 39 avenue Pierre 1er de Serbie - 75008 Paris, France ou à l'adresse électronique suivante : info@h2o-am.com.
- Les informations relatives aux autres catégories de parts sont disponibles selon les mêmes modalités.
- Les détails de la politique de rémunération sont disponibles sur www.h2o-am.com.
- Fiscalité : Selon votre régime fiscal, les plus-values et/ou revenus éventuels liés à la détention de parts peuvent être soumis à taxation. Il est conseillé à l'investisseur de se renseigner à ce sujet auprès de son conseil ou de son distributeur.
- La valeur liquidative est disponible auprès de la société de gestion à l'adresse postale mentionnée ci-dessus et sur son site internet www.h2o-am.com.
- La responsabilité de H2O AM EUROPE ne peut être engagée que sur la base de déclarations contenues dans le présent document qui seraient trompeuses, inexactes ou non cohérentes avec les parties correspondantes du prospectus de cet OPCVM.



Informations clés pour l'investisseur

Ce document fournit des informations essentielles aux investisseurs de cet OPCVM. Il ne s'agit pas d'un document promotionnel. Les informations qu'il contient vous sont fournies conformément à une obligation légale, afin de vous aider à comprendre en quoi consiste un investissement dans cet OPCVM et quels risques y sont associés. Il vous est conseillé de le lire pour décider en connaissance de cause d'investir ou non.

H2O MODERATO SP

Code ISIN : FR0013535192 Part H2O MODERATO SP HCHF SR

Ce fonds a fait l'objet d'une scission conformément à l'article L.214-8-7 du Code monétaire et financier

Société de gestion et liquidateur: H2O AM EUROPE (Groupe BPCE)

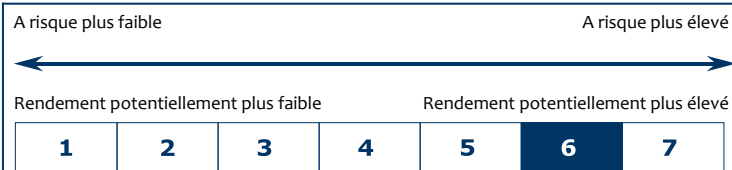
L'OPCVM est mis en liquidation depuis le 01/10/2020 (jour de la scission) et a pour objectif la gestion extinctive de ses actifs. La liquidation de l'OPCVM sera finalisée dès que le recouvrement de la totalité de ses actifs non liquides sera achevé.

Les informations du présent document d'information clés pour l'investisseur sont celles en vigueur avant la scission.

OBJECTIFS ET POLITIQUE D'INVESTISSEMENT

- L'objectif de la part est de réaliser une performance supérieure de 1.10% l'an à celle de son indice de référence, le LIBOR CHF à 1 mois, sur une durée minimale de placement recommandée de 2 à 3 ans, après déduction des frais de gestion. Le taux d'intérêts LIBOR (London Interbank Offered Rate) CHF à 1 mois est le taux moyen auquel une sélection de grandes banques établies à Londres s'accorde des prêts en francs suisses d'une durée de 1 mois. La part est couverte du risque de change entre sa devise et celle de l'OPCVM.
- La politique d'investissement de l'OPCVM conforme aux normes européennes repose sur une gestion très dynamique qui cherche à dégager de la performance quels que soient les environnements de marché. Pour ce faire, l'équipe de gestion détermine ses stratégies en fonction de ses anticipations macro-économiques et prend des positions acheteuses et vendeuses sur l'ensemble des marchés internationaux de taux, d'actions et de devises, et ce dans la limite d'un budget de risque global assigné au portefeuille. La performance de l'OPCVM est davantage liée aux évolutions relatives des marchés les uns par rapport aux autres (positions relatives et arbitrage) qu'au sens général de ces marchés (positions directionnelles). Les prises de position de l'équipe de gestion se font dans le strict respect d'un budget de risque global du portefeuille : statistiquement et dans des conditions normales de marché, l'OPCVM est construit de manière à ne pas perdre potentiellement plus de 10% à un horizon de 20 jours avec une probabilité de 99%. Par ailleurs, l'exposition de l'OPCVM aux actions est comprise dans une fourchette de -15% à +15% de son actif net et la sensibilité de l'OPCVM à l'évolution des taux d'intérêt (mesure du rapport entre la variation de prix et la variation de taux) est comprise dans une fourchette de -4 à +4.
- Le portefeuille de l'OPCVM couvre un univers d'investissement international très large. L'OPCVM peut être exposé à toutes les devises, aux obligations de toute nature (par exemple, émises par des Etats ou des entreprises, quelles que soient leurs notations financières), aux instruments de titrisation et aux actions. Ces expositions peuvent être déclinées sur toutes les zones géographiques, aussi bien sur les pays développés (par exemple : la Zone euro, le Royaume-Uni, les Etats-Unis et le Japon) que sur les pays émergents.
- L'OPCVM utilise des instruments dérivés pour exposer le portefeuille aux classes d'actifs précédemment citées, pour gérer le risque de change, la trésorerie et pour piloter le risque global du portefeuille.
- L'OPCVM est géré activement. L'objectif de gestion de la part fait référence à l'indice de référence lequel est également une composante du calcul de la commission de performance mais la composition du portefeuille de l'OPCVM n'est aucunement contrainte par cet indicateur de marché.
Géré activement : le gestionnaire a toute latitude pour choisir les titres qui composent le portefeuille, dans le respect des objectifs et de la politique d'investissement de l'OPCVM.
- L'OPCVM capitalise ses revenus.
- Les demandes de rachat de parts sont reçues tous les jours au plus tard à 12h30 et exécutées quotidiennement.

PROFIL DE RISQUE ET DE RENDEMENT



L'indicateur de risque et de rendement indique l'exposition de l'OPCVM aux marchés internationaux d'actions, de taux et de change dans le cadre d'une stratégie flexible recherchant une performance absolue.

- Les données historiques, utilisées pour calculer le niveau de risque, pourraient ne pas constituer une indication fiable du profil de risque futur de cet OPCVM.
- La catégorie la plus faible ne signifie pas "sans risque".
- La catégorie de risque associée à cet OPCVM n'est pas garantie et pourra évoluer dans le temps.

Les risques importants pour l'OPCVM non pris en compte dans l'indicateur :

- **Risque de crédit** : le risque de crédit résulte du risque de détérioration de la qualité d'un émetteur et/ou d'une émission, ce qui peut entraîner une baisse de la valeur du titre. Il peut aussi résulter d'un défaut de remboursement à l'échéance d'un émetteur présent en portefeuille.
- **Risque de liquidité** : le risque de liquidité représente la baisse de prix que l'OPCVM devrait potentiellement accepter pour devoir vendre certains actifs pour lesquels il existe une demande insuffisante sur le marché.
- **Risque de contrepartie** : le risque de contrepartie représente le risque qu'une contrepartie avec laquelle l'OPCVM a conclu des contrats gré à gré ne soit pas en mesure de faire face à ses obligations envers l'OPCVM.
- **Impacts des techniques de gestion notamment des Instruments Financiers à Terme** : le risque lié aux techniques de gestion est le risque d'amplification des pertes du fait de recours à des instruments financiers à terme tels que les contrats financiers de gré à gré, et/ou les opérations d'acquisition et de cession temporaires de titres.

FRAIS

Les frais et commissions acquittés servent à couvrir les coûts d'exploitation de l'OPCVM y compris les coûts de commercialisation et de distribution de parts, ces frais réduisent la croissance potentielle des investissements.

Frais ponctuels prélevés avant ou après investissement

Frais d'entrée	2,00%
Frais de sortie	Néant

Le pourcentage indiqué est le maximum pouvant être prélevé sur votre capital avant que celui-ci ne soit investi.

Dans certains cas, l'investisseur peut payer moins. L'investisseur peut obtenir de son conseil ou de son distributeur le montant effectif des frais d'entrée et de sortie.

Frais prélevés par l'OPCVM sur le dernier exercice

Frais courants	1,51%*
----------------	--------

Frais prélevés par l'OPCVM sous conditions de performances

Commission de surperformance	25% de la surperformance de l'OPCVM par rapport à l'indicateur de référence, le LIBOR CHF à 1 mois, + 1.1% l'an.
------------------------------	--

* Compte tenu de la date de création de la part, seule une estimation des frais courants est mentionnée. Ce chiffre peut varier d'un exercice à l'autre.

Les frais courants ne comprennent pas :

- les commissions de surperformance.
- les frais d'intermédiation excepté dans le cas des frais d'entrée et/ou de sortie payés par l'OPCVM lorsqu'il achète ou vend des parts d'un autre véhicule de gestion collective.

Pour plus d'information sur les frais, il est conseillé à l'investisseur de se reporter à la rubrique "frais" du prospectus de cet OPCVM, disponible sur le site internet www.h2o-am.com.

PERFORMANCES PASSES

Il existe trop peu de données pour fournir aux investisseurs des indications utiles sur les performances passées.

- **Année de création de l'OPCVM** : 2010.
- **Année de création de la part H2O MODERATO SP HCHF SR** : 2019.
- **Devise** : FRANC SUISSE

INFORMATIONS PRATIQUES

- Dépositaire : CACEIS Bank.
- Le prospectus, les rapports annuels et les derniers documents périodiques, ainsi que toutes autres informations pratiques de l'OPCVM sont disponibles auprès de la société de gestion sur simple demande écrite à : H2O AM EUROPE - 39 avenue Pierre 1er de Serbie - 75008 Paris, France ou à l'adresse électronique suivante : info@h2o-am.com.
- Les informations relatives aux autres catégories de parts sont disponibles selon les mêmes modalités.
- Les détails de la politique de rémunération sont disponibles sur www.h2o-am.com.
- Fiscalité : Selon votre régime fiscal, les plus-values et/ou revenus éventuels liés à la détention de parts peuvent être soumis à taxation. Il est conseillé à l'investisseur de se renseigner à ce sujet auprès de son conseil ou de son distributeur.
- La valeur liquidative est disponible auprès de la société de gestion à l'adresse postale mentionnée ci-dessus et sur son site internet www.h2o-am.com.
- La responsabilité de H2O AM EUROPE ne peut être engagée que sur la base de déclarations contenues dans le présent document qui seraient trompeuses, inexactes ou non cohérentes avec les parties correspondantes du prospectus de cet OPCVM.



Informations clés pour l'investisseur

Ce document fournit des informations essentielles aux investisseurs de cet OPCVM. Il ne s'agit pas d'un document promotionnel. Les informations qu'il contient vous sont fournies conformément à une obligation légale, afin de vous aider à comprendre en quoi consiste un investissement dans cet OPCVM et quels risques y sont associés. Il vous est conseillé de le lire pour décider en connaissance de cause d'investir ou non.

H2O MODERATO SP

Code ISIN : FR0013535200 Part H2O MODERATO SP HCHF N

Ce fonds a fait l'objet d'une scission conformément à l'article L.214-8-7 du Code monétaire et financier

Société de gestion et liquidateur: H2O AM EUROPE (Groupe BPCE)

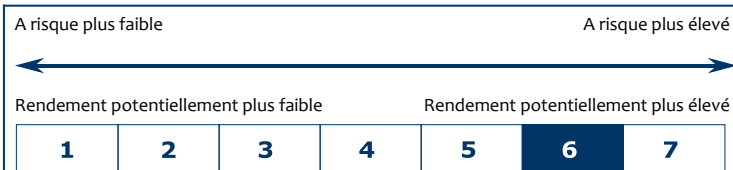
L'OPCVM est mis en liquidation depuis le 01/10/2020 (jour de la scission) et a pour objectif la gestion extinctive de ses actifs. La liquidation de l'OPCVM sera finalisée dès que le recouvrement de la totalité de ses actifs non liquides sera achevé.

Les informations du présent document d'information clés pour l'investisseur sont celles en vigueur avant la scission.

OBJECTIFS ET POLITIQUE D'INVESTISSEMENT

- L'objectif de la part est de réaliser une performance supérieure de 2.00% l'an à celle de son indice de référence, le LIBOR CHF à 1 mois, sur une durée minimale de placement recommandée de 2 à 3 ans, après déduction des frais de gestion. Le taux d'intérêts LIBOR (London Interbank Offered Rate) CHF à 1 mois est le taux moyen auquel une sélection de grandes banques établies à Londres s'accorde des prêts en francs suisses d'une durée de 1 mois. La part est couverte du risque de change entre sa devise et celle de l'OPCVM.
- La politique d'investissement de l'OPCVM conforme aux normes européennes repose sur une gestion très dynamique qui cherche à dégager de la performance quels que soient les environnements de marché. Pour ce faire, l'équipe de gestion détermine ses stratégies en fonction de ses anticipations macro-économiques et prend des positions acheteuses et vendeuses sur l'ensemble des marchés internationaux de taux, d'actions et de devises, et ce dans la limite d'un budget de risque global assigné au portefeuille. La performance de l'OPCVM est davantage liée aux évolutions relatives des marchés les uns par rapport aux autres (positions relatives et arbitrage) qu'au sens général de ces marchés (positions directionnelles). Les prises de position de l'équipe de gestion se font dans le strict respect d'un budget de risque global du portefeuille : statistiquement et dans des conditions normales de marché, l'OPCVM est construit de manière à ne pas perdre potentiellement plus de 10% à un horizon de 20 jours avec une probabilité de 99%. Par ailleurs, l'exposition de l'OPCVM aux actions est comprise dans une fourchette de -15% à +15% de son actif net et la sensibilité de l'OPCVM à l'évolution des taux d'intérêt (mesure du rapport entre la variation de prix et la variation de taux) est comprise dans une fourchette de -4 à +4.
- Le portefeuille de l'OPCVM couvre un univers d'investissement international très large. L'OPCVM peut être exposé à toutes les devises, aux obligations de toute nature (par exemple, émises par des Etats ou des entreprises, quelles que soient leurs notations financières), aux instruments de titrisation et aux actions. Ces expositions peuvent être déclinées sur toutes les zones géographiques, aussi bien sur les pays développés (par exemple : la Zone euro, le Royaume-Uni, les Etats-Unis et le Japon) que sur les pays émergents.
- L'OPCVM utilise des instruments dérivés pour exposer le portefeuille aux classes d'actifs précédemment citées, pour gérer le risque de change, la trésorerie et pour piloter le risque global du portefeuille.
- L'OPCVM est géré activement. L'objectif de gestion de la part fait référence à l'indice de référence lequel est également une composante du calcul de la commission de performance mais la composition du portefeuille de l'OPCVM n'est aucunement contrainte par cet indicateur de marché.
Géré activement : le gestionnaire a toute latitude pour choisir les titres qui composent le portefeuille, dans le respect des objectifs et de la politique d'investissement de l'OPCVM.
- L'OPCVM capitalise ses revenus.
- Les demandes de rachat de parts sont reçues tous les jours au plus tard à 12h30 et exécutées quotidiennement.

PROFIL DE RISQUE ET DE RENDEMENT



L'indicateur de risque et de rendement indique l'exposition de l'OPCVM aux marchés internationaux d'actions, de taux et de change dans le cadre d'une stratégie flexible recherchant une performance absolue.

- Les données historiques, utilisées pour calculer le niveau de risque, pourraient ne pas constituer une indication fiable du profil de risque futur de cet OPCVM.
- La catégorie la plus faible ne signifie pas "sans risque".
- La catégorie de risque associée à cet OPCVM n'est pas garantie et pourra évoluer dans le temps.

Les risques importants pour l'OPCVM non pris en compte dans l'indicateur :

- **Risque de crédit** : le risque de crédit résulte du risque de détérioration de la qualité d'un émetteur et/ou d'une émission, ce qui peut entraîner une baisse de la valeur du titre. Il peut aussi résulter d'un défaut de remboursement à l'échéance d'un émetteur présent en portefeuille.
- **Risque de liquidité** : le risque de liquidité représente la baisse de prix que l'OPCVM devrait potentiellement accepter pour devoir vendre certains actifs pour lesquels il existe une demande insuffisante sur le marché.
- **Risque de contrepartie** : le risque de contrepartie représente le risque qu'une contrepartie avec laquelle l'OPCVM a conclu des contrats gré à gré ne soit pas en mesure de faire face à ses obligations envers l'OPCVM.
- **Impacts des techniques de gestion notamment des Instruments Financiers à Terme** : le risque lié aux techniques de gestion est le risque d'amplification des pertes du fait de recours à des instruments financiers à terme tels que les contrats financiers de gré à gré, et/ou les opérations d'acquisition et de cession temporaires de titres.

FRAIS

Les frais et commissions acquittés servent à couvrir les coûts d'exploitation de l'OPCVM y compris les coûts de commercialisation et de distribution de parts, ces frais réduisent la croissance potentielle des investissements.

Frais ponctuels prélevés avant ou après investissement

Frais d'entrée	1,00%
Frais de sortie	Néant

Le pourcentage indiqué est le maximum pouvant être prélevé sur votre capital avant que celui-ci ne soit investi. Dans certains cas, l'investisseur peut payer moins. L'investisseur peut obtenir de son conseil ou de son distributeur le montant effectif des frais d'entrée et de sortie.

Frais prélevés par l'OPCVM sur le dernier exercice

Frais courants	0,71%
----------------	-------

Frais prélevés par l'OPCVM sous conditions de performances

Commission de surperformance	25% de la surperformance de l'OPCVM par rapport à l'indicateur de référence, le LIBOR CHF à 1 mois, + 2% l'an, soit 6,25% pour l'exercice précédent.
------------------------------	--

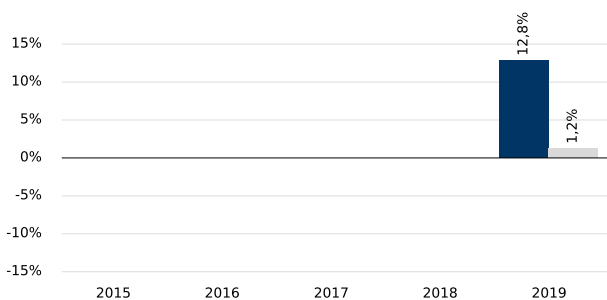
Les frais courants sont fondés sur les chiffres de l'exercice précédent clos en septembre 2019. Ce chiffre peut varier d'un exercice à l'autre.

Les frais courants ne comprennent pas :

- les commissions de surperformance.
- les frais d'intermédiation excepté dans le cas des frais d'entrée et/ou de sortie payés par l'OPCVM lorsqu'il achète ou vend des parts d'un autre véhicule de gestion collective.

Pour plus d'information sur les frais, il est conseillé à l'investisseur de se reporter à la rubrique "frais" du prospectus de cet OPCVM, disponible sur le site internet www.h2o-am.com.

PERFORMANCES PASSES



■ OPCVM

■ Indice de référence

- Le diagramme des performances affiché ne constitue pas une indication fiable des performances futures.
- Les performances annuelles sont calculées après déduction des frais prélevés par l'OPCVM.
- **Année de création de l'OPCVM : 2010.**
- **Année de création de la part H2O MODERATO SP HCHF N : 2018.**
- **Devise : FRANCO SUISSE**
- La performance de l'OPCVM n'est pas liée à celle de l'indice de référence. Ce dernier est destiné à servir de point de comparaison.

INFORMATIONS PRATIQUES

- Dépositaire : CACEIS Bank.
- Le prospectus, les rapports annuels et les derniers documents périodiques, ainsi que toutes autres informations pratiques de l'OPCVM sont disponibles auprès de la société de gestion sur simple demande écrite à : H2O AM EUROPE - 39 avenue Pierre 1er de Serbie - 75008 Paris, France ou à l'adresse électronique suivante : info@h2o-am.com.
- Les informations relatives aux autres catégories de parts sont disponibles selon les mêmes modalités.
- Les détails de la politique de rémunération sont disponibles sur www.h2o-am.com.
- Fiscalité : Selon votre régime fiscal, les plus-values et/ou revenus éventuels liés à la détention de parts peuvent être soumis à taxation. Il est conseillé à l'investisseur de se renseigner à ce sujet auprès de son conseil ou de son distributeur.
- La valeur liquidative est disponible auprès de la société de gestion à l'adresse postale mentionnée ci-dessus et sur son site internet www.h2o-am.com.
- La responsabilité de H2O AM EUROPE ne peut être engagée que sur la base de déclarations contenues dans le présent document qui seraient trompeuses, inexactes ou non cohérentes avec les parties correspondantes du prospectus de cet OPCVM.



Informations clés pour l'investisseur

Ce document fournit des informations essentielles aux investisseurs de cet OPCVM. Il ne s'agit pas d'un document promotionnel. Les informations qu'il contient vous sont fournies conformément à une obligation légale, afin de vous aider à comprendre en quoi consiste un investissement dans cet OPCVM et quels risques y sont associés. Il vous est conseillé de le lire pour décider en connaissance de cause d'investir ou non.

H2O MODERATO SP

Code ISIN : FR0013535218 Part H2O MODERATO SP HJPY I

Ce fonds a fait l'objet d'une scission conformément à l'article L.214-8-7 du Code monétaire et financier

Société de gestion et liquidateur: H2O AM EUROPE (Groupe BPCE)

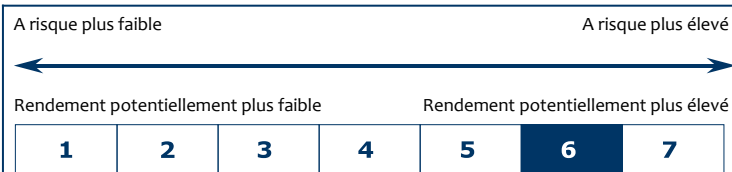
L'OPCVM est mis en liquidation depuis le 01/10/2020 (jour de la scission) et a pour objectif la gestion extinctive de ses actifs. La liquidation de l'OPCVM sera finalisée dès que le recouvrement de la totalité de ses actifs non liquides sera achevé.

Les informations du présent document d'information clés pour l'investisseur sont celles en vigueur avant la scission.

OBJECTIFS ET POLITIQUE D'INVESTISSEMENT

- L'objectif de la part est de réaliser une performance supérieure de 2.00% l'an à celle de son indice de référence, le LIBOR JPY à 1 mois, sur une durée minimale de placement recommandée de 2 à 3 ans, après déduction des frais de gestion. Le taux d'intérêts LIBOR (London Interbank Offered Rate) GBP à 1 mois est le taux moyen auquel une sélection de grandes banques établies à Londres s'accorde des prêts en yen d'une durée de 1 mois. La part est couverte du risque de change entre sa devise et celle de l'OPCVM.
- La politique d'investissement de l'OPCVM conforme aux normes européennes repose sur une gestion très dynamique qui cherche à dégager de la performance quels que soient les environnements de marché. Pour ce faire, l'équipe de gestion détermine ses stratégies en fonction de ses anticipations macro-économiques et prend des positions acheteuses et vendeuses sur l'ensemble des marchés internationaux de taux, d'actions et de devises, et ce dans la limite d'un budget de risque global assigné au portefeuille. La performance de l'OPCVM est davantage liée aux évolutions relatives des marchés les uns par rapport aux autres (positions relatives et arbitrage) qu'au sens général de ces marchés (positions directionnelles). Les prises de position de l'équipe de gestion se font dans le strict respect d'un budget de risque global du portefeuille : statistiquement et dans des conditions normales de marché, l'OPCVM est construit de manière à ne pas perdre potentiellement plus de 10% à un horizon de 20 jours avec une probabilité de 99%. Par ailleurs, l'exposition de l'OPCVM aux actions est comprise dans une fourchette de -15% à +15% de son actif net et la sensibilité de l'OPCVM à l'évolution des taux d'intérêt (mesure du rapport entre la variation de prix et la variation de taux) est comprise dans une fourchette de -4 à +4.
- Le portefeuille de l'OPCVM couvre un univers d'investissement international très large. L'OPCVM peut être exposé à toutes les devises, aux obligations de toute nature (par exemple, émises par des Etats ou des entreprises, quelles que soient leurs notations financières), aux instruments de titrisation et aux actions. Ces expositions peuvent être déclinées sur toutes les zones géographiques, aussi bien sur les pays développés (par exemple : la Zone euro, le Royaume-Uni, les Etats-Unis et le Japon) que sur les pays émergents.
- L'OPCVM utilise des instruments dérivés pour exposer le portefeuille aux classes d'actifs précédemment citées, pour gérer le risque de change, la trésorerie et pour piloter le risque global du portefeuille.
- L'OPCVM est géré activement. L'objectif de gestion de la part fait référence à l'indice de référence lequel est également une composante du calcul de la commission de performance mais la composition du portefeuille de l'OPCVM n'est aucunement contrainte par cet indicateur de marché.
Géré activement : le gestionnaire a toute latitude pour choisir les titres qui composent le portefeuille, dans le respect des objectifs et de la politique d'investissement de l'OPCVM.
- L'OPCVM capitalise ses revenus.
- Les demandes de rachat de parts sont reçues tous les jours au plus tard à 12h30 et exécutées quotidiennement.

PROFIL DE RISQUE ET DE RENDEMENT



L'indicateur de risque et de rendement indique l'exposition de l'OPCVM aux marchés internationaux d'actions, de taux et de change dans le cadre d'une stratégie flexible recherchant une performance absolue.

- Les données historiques, utilisées pour calculer le niveau de risque, pourraient ne pas constituer une indication fiable du profil de risque futur de cet OPCVM.
- La catégorie la plus faible ne signifie pas "sans risque".
- La catégorie de risque associée à cet OPCVM n'est pas garantie et pourra évoluer dans le temps.

Les risques importants pour l'OPCVM non pris en compte dans l'indicateur :

- **Risque de crédit** : le risque de crédit résulte du risque de détérioration de la qualité d'un émetteur et/ou d'une émission, ce qui peut entraîner une baisse de la valeur du titre. Il peut aussi résulter d'un défaut de remboursement à l'échéance d'un émetteur présent en portefeuille.
- **Risque de liquidité** : le risque de liquidité représente la baisse de prix que l'OPCVM devrait potentiellement accepter pour devoir vendre certains actifs pour lesquels il existe une demande insuffisante sur le marché.
- **Risque de contrepartie** : le risque de contrepartie représente le risque qu'une contrepartie avec laquelle l'OPCVM a conclu des contrats gré à gré ne soit pas en mesure de faire face à ses obligations envers l'OPCVM.
- **Impacts des techniques de gestion notamment des Instruments Financiers à Terme** : le risque lié aux techniques de gestion est le risque d'amplification des pertes du fait de recours à des instruments financiers à terme tels que les contrats financiers de gré à gré, et/ou les opérations d'acquisition et de cession temporaires de titres.

FRAIS

Les frais et commissions acquittés servent à couvrir les coûts d'exploitation de l'OPCVM y compris les coûts de commercialisation et de distribution de parts, ces frais réduisent la croissance potentielle des investissements.

Frais ponctuels prélevés avant ou après investissement

Frais d'entrée	1,00%
Frais de sortie	Néant

Le pourcentage indiqué est le maximum pouvant être prélevé sur votre capital avant que celui-ci ne soit investi. Dans certains cas, l'investisseur peut payer moins. L'investisseur peut obtenir de son conseil ou de son distributeur le montant effectif des frais d'entrée et de sortie.

Frais prélevés par l'OPCVM sur le dernier exercice

Frais courants	0,61%
----------------	-------

Frais prélevés par l'OPCVM sous conditions de performances

Commission de surperformance	25% de la surperformance de l'OPCVM par rapport à l'indicateur de référence, Le LIBOR JPY à 1 mois, + 2% l'an, soit 1,39% pour l'exercice précédent.
------------------------------	--

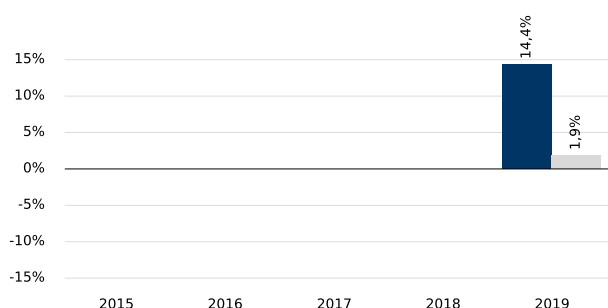
Les frais courants sont fondés sur les chiffres de l'exercice précédent clos en septembre 2019. Ce chiffre peut varier d'un exercice à l'autre.

Les frais courants ne comprennent pas :

- les commissions de surperformance.
- les frais d'intermédiation excepté dans le cas des frais d'entrée et/ou de sortie payés par l'OPCVM lorsqu'il achète ou vend des parts d'un autre véhicule de gestion collective.

Pour plus d'information sur les frais, il est conseillé à l'investisseur de se reporter à la rubrique "frais" du prospectus de cet OPCVM, disponible sur le site internet www.h2o-am.com.

PERFORMANCES PASSES



■ OPCVM

■ Indice de référence

- Le diagramme des performances affiché ne constitue pas une indication fiable des performances futures.
- Les performances annuelles sont calculées après déduction des frais prélevés par l'OPCVM.
- **Année de création de l'OPCVM : 2010.**
- **Année de création de la part H2O MODERATO SP HJPY I : 2018.**
- **Devise : YEN JAPONAIS**
- La performance de l'OPCVM n'est pas liée à celle de l'indice de référence. Ce dernier est destiné à servir de point de comparaison.

INFORMATIONS PRATIQUES

- Dépositaire : CACEIS Bank.
- Le prospectus, les rapports annuels et les derniers documents périodiques, ainsi que toutes autres informations pratiques de l'OPCVM sont disponibles auprès de la société de gestion sur simple demande écrite à : H2O AM EUROPE - 39 avenue Pierre 1er de Serbie - 75008 Paris, France ou à l'adresse électronique suivante : info@h2o-am.com.
- Les informations relatives aux autres catégories de parts sont disponibles selon les mêmes modalités.
- Les détails de la politique de rémunération sont disponibles sur www.h2o-am.com.
- Fiscalité : Selon votre régime fiscal, les plus-values et/ou revenus éventuels liés à la détention de parts peuvent être soumis à taxation. Il est conseillé à l'investisseur de se renseigner à ce sujet auprès de son conseil ou de son distributeur.
- La valeur liquidative est disponible auprès de la société de gestion à l'adresse postale mentionnée ci-dessus et sur son site internet www.h2o-am.com.
- La responsabilité de H2O AM EUROPE ne peut être engagée que sur la base de déclarations contenues dans le présent document qui seraient trompeuses, inexactes ou non cohérentes avec les parties correspondantes du prospectus de cet OPCVM.

Informations clés pour l'investisseur

Ce document fournit des informations essentielles aux investisseurs de cet OPCVM. Il ne s'agit pas d'un document promotionnel. Les informations qu'il contient vous sont fournies conformément à une obligation légale, afin de vous aider à comprendre en quoi consiste un investissement dans cet OPCVM et quels risques y sont associés. Il vous est conseillé de le lire pour décider en connaissance de cause d'investir ou non.

H2O MODERATO SP

Code ISIN : FR0013535226 Part H2O MODERATO SP HUSD R

Ce fonds a fait l'objet d'une scission conformément à l'article L.214-8-7 du Code monétaire et financier

Société de gestion et liquidateur: H2O AM EUROPE (Groupe BPCE)

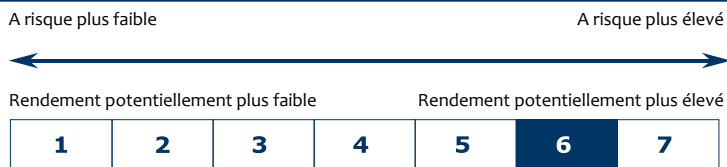
L'OPCVM est mis en liquidation depuis le 01/10/2020 (jour de la scission) et a pour objectif la gestion extinctive de ses actifs. La liquidation de l'OPCVM sera finalisée dès que le recouvrement de la totalité de ses actifs non liquides sera achevé.

Les informations du présent document d'information clés pour l'investisseur sont celles en vigueur avant la scission.

OBJECTIFS ET POLITIQUE D'INVESTISSEMENT

- L'objectif de la part est de réaliser une performance supérieure de 1.60% l'an à celle de son indice de référence, le LIBOR USD à 1 mois, sur une durée minimale de placement recommandée de 2 à 3 ans, après déduction des frais de gestion. Le taux d'intérêts LIBOR (London Interbank Offered Rate) USD à 1 mois est le taux moyen auquel une sélection de grandes banques établies à Londres s'accorde des prêts en dollars US d'une durée de 1 mois. La part est couverte du risque de change entre sa devise et celle de l'OPCVM.
- La politique d'investissement de l'OPCVM conforme aux normes européennes repose sur une gestion très dynamique qui cherche à dégager de la performance quels que soient les environnements de marché. Pour ce faire, l'équipe de gestion détermine ses stratégies en fonction de ses anticipations macro-économiques et prend des positions acheteuses et vendeuses sur l'ensemble des marchés internationaux de taux, d'actions et de devises, et ce dans la limite d'un budget de risque global assigné au portefeuille. La performance de l'OPCVM est davantage liée aux évolutions relatives des marchés les uns par rapport aux autres (positions relatives et arbitrage) qu'au sens général de ces marchés (positions directionnelles). Les prises de position de l'équipe de gestion se font dans le strict respect d'un budget de risque global du portefeuille : statistiquement et dans des conditions normales de marché, l'OPCVM est construit de manière à ne pas perdre potentiellement plus de 10% à un horizon de 20 jours avec une probabilité de 99%. Par ailleurs, l'exposition de l'OPCVM aux actions est comprise dans une fourchette de -15% à +15% de son actif net et la sensibilité de l'OPCVM à l'évolution des taux d'intérêt (mesure du rapport entre la variation de prix et la variation de taux) est comprise dans une fourchette de -4 à +4.
- Le portefeuille de l'OPCVM couvre un univers d'investissement international très large. L'OPCVM peut être exposé à toutes les devises, aux obligations de toute nature (par exemple, émises par des Etats ou des entreprises, quelles que soient leurs notations financières), aux instruments de titrisation et aux actions. Ces expositions peuvent être déclinées sur toutes les zones géographiques, aussi bien sur les pays développés (par exemple : la Zone euro, le Royaume-Uni, les Etats-Unis et le Japon) que sur les pays émergents.
- L'OPCVM utilise des instruments dérivés pour exposer le portefeuille aux classes d'actifs précédemment citées, pour gérer le risque de change, la trésorerie et pour piloter le risque global du portefeuille.
- L'OPCVM est géré activement. L'objectif de gestion de la part fait référence à l'indice de référence lequel est également une composante du calcul de la commission de performance mais la composition du portefeuille de l'OPCVM n'est aucunement contrainte par cet indicateur de marché.
Géré activement : le gestionnaire a toute latitude pour choisir les titres qui composent le portefeuille, dans le respect des objectifs et de la politique d'investissement de l'OPCVM.
- L'OPCVM capitalise ses revenus.
- Les demandes de rachat de parts sont reçues tous les jours au plus tard à 12h30 et exécutées quotidiennement.

PROFIL DE RISQUE ET DE RENDEMENT



L'indicateur de risque et de rendement indique l'exposition de l'OPCVM aux marchés internationaux d'actions, de taux et de change dans le cadre d'une stratégie flexible recherchant une performance absolue.

- Les données historiques, utilisées pour calculer le niveau de risque, pourraient ne pas constituer une indication fiable du profil de risque futur de cet OPCVM.
- La catégorie la plus faible ne signifie pas "sans risque".
- La catégorie de risque associée à cet OPCVM n'est pas garantie et pourra évoluer dans le temps.

Les risques importants pour l'OPCVM non pris en compte dans l'indicateur :

- **Risque de crédit** : le risque de crédit résulte du risque de détérioration de la qualité d'un émetteur et/ou d'une émission, ce qui peut entraîner une baisse de la valeur du titre. Il peut aussi résulter d'un défaut de remboursement à l'échéance d'un émetteur présent en portefeuille.
- **Risque de liquidité** : le risque de liquidité représente la baisse de prix que l'OPCVM devrait potentiellement accepter pour devoir vendre certains actifs pour lesquels il existe une demande insuffisante sur le marché.
- **Risque de contrepartie** : le risque de contrepartie représente le risque qu'une contrepartie avec laquelle le OPCVM a conclu des contrats gré à gré ne soit pas en mesure de faire face à ses obligations envers l'OPCVM.
- **Impacts des techniques de gestion notamment des Instruments Financiers à Terme** : le risque lié aux techniques de gestion est le risque d'amplification des pertes du fait de recours à des instruments financiers à terme tels que les contrats financiers de gré à gré, et/ou les opérations d'acquisition et de cession temporaires de titres.

FRAIS

Les frais et commissions acquittés servent à couvrir les coûts d'exploitation de l'OPCVM y compris les coûts de commercialisation et de distribution de parts, ces frais réduisent la croissance potentielle des investissements.

Frais ponctuels prélevés avant ou après investissement

Frais d'entrée	2,00%
Frais de sortie	Néant

Le pourcentage indiqué est le maximum pouvant être prélevé sur votre capital avant que celui-ci ne soit investi.
Dans certains cas, l'investisseur peut payer moins.
L'investisseur peut obtenir de son conseil ou de son distributeur le montant effectif des frais d'entrée et de sortie.

Frais prélevés par l'OPCVM sur le dernier exercice

Frais courants	1,11%
----------------	-------

Frais prélevés par l'OPCVM sous conditions de performances

Commission de surperformance	25% de la surperformance de l'OPCVM par rapport à l'indicateur de référence, le LIBOR USD à 1 mois, + 1.6% l'an, soit 1,38% pour l'exercice précédent.
------------------------------	--

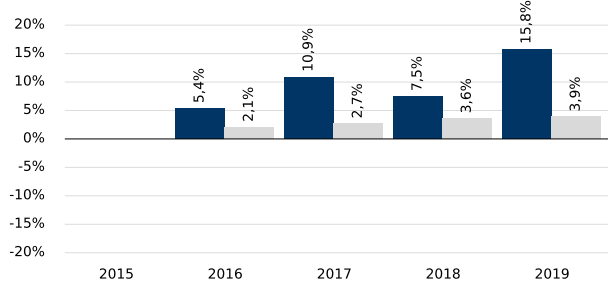
Les frais courants sont fondés sur les chiffres de l'exercice précédent clos en septembre 2019. Ce chiffre peut varier d'un exercice à l'autre.

Les frais courants ne comprennent pas :

- les commissions de surperformance.
- les frais d'intermédiation excepté dans le cas des frais d'entrée et/ou de sortie payés par l'OPCVM lorsqu'il achète ou vend des parts d'un autre véhicule de gestion collective.

Pour plus d'information sur les frais, il est conseillé à l'investisseur de se reporter à la rubrique "frais" du prospectus de cet OPCVM, disponible sur le site internet www.h2o-am.com.

PERFORMANCES PASSES



■ OPCVM

■ Indice de référence

- Le diagramme des performances affiché ne constitue pas une indication fiable des performances futures.
- Les performances annuelles sont calculées après déduction des frais prélevés par l'OPCVM.
- **Année de création de l'OPCVM : 2010.**
- **Année de création de la part H2O MODERATO SP HUSD R : 2015.**
- **Devise : DOLLAR USA**
- La performance de l'OPCVM n'est pas liée à celle de l'indice de référence. Ce dernier est destiné à servir de point de comparaison.

INFORMATIONS PRATIQUES

- Dépositaire : CACEIS Bank.
- Le prospectus, les rapports annuels et les derniers documents périodiques, ainsi que toutes autres informations pratiques de l'OPCVM sont disponibles auprès de la société de gestion sur simple demande écrite à : H2O AM EUROPE - 39 avenue Pierre 1er de Serbie - 75008 Paris, France ou à l'adresse électronique suivante : info@h2o-am.com.
- Les informations relatives aux autres catégories de parts sont disponibles selon les mêmes modalités.
- Les détails de la politique de rémunération sont disponibles sur www.h2o-am.com.
- Fiscalité : Selon votre régime fiscal, les plus-values et/ou revenus éventuels liés à la détention de parts peuvent être soumis à taxation. Il est conseillé à l'investisseur de se renseigner à ce sujet auprès de son conseil ou de son distributeur.
- La valeur liquidative est disponible auprès de la société de gestion à l'adresse postale mentionnée ci-dessus et sur son site internet www.h2o-am.com.
- La responsabilité de H2O AM EUROPE ne peut être engagée que sur la base de déclarations contenues dans le présent document qui seraient trompeuses, inexactes ou non cohérentes avec les parties correspondantes du prospectus de cet OPCVM.



Informations clés pour l'investisseur

Ce document fournit des informations essentielles aux investisseurs de cet OPCVM. Il ne s'agit pas d'un document promotionnel. Les informations qu'il contient vous sont fournies conformément à une obligation légale, afin de vous aider à comprendre en quoi consiste un investissement dans cet OPCVM et quels risques y sont associés. Il vous est conseillé de le lire pour décider en connaissance de cause d'investir ou non.

H2O MODERATO SP

Code ISIN : FR0013535234 Part H2O MODERATO SP HUSD I(C)

Ce fonds a fait l'objet d'une scission conformément à l'article L.214-8-7 du Code monétaire et financier

Société de gestion et liquidateur: H2O AM EUROPE (Groupe BPCE)

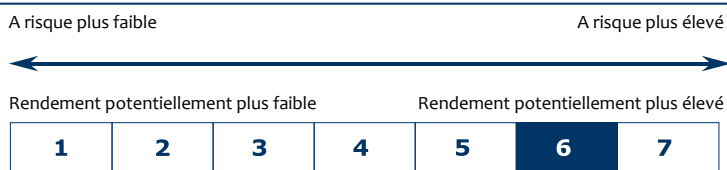
L'OPCVM est mis en liquidation depuis le 01/10/2020 (jour de la scission) et a pour objectif la gestion extinctive de ses actifs. La liquidation de l'OPCVM sera finalisée dès que le recouvrement de la totalité de ses actifs non liquides sera achevé.

Les informations du présent document d'information clés pour l'investisseur sont celles en vigueur avant la scission.

OBJECTIFS ET POLITIQUE D'INVESTISSEMENT

- L'objectif de la part est de réaliser une performance supérieure de 2.00% l'an à celle de son indice de référence, le LIBOR USD à 1 mois, sur une durée minimale de placement recommandée de 2 à 3 ans, après déduction des frais de gestion. Le taux d'intérêts LIBOR (London Interbank Offered Rate) USD à 1 mois est le taux moyen auquel une sélection de grandes banques établies à Londres s'accorde des prêts en dollars US d'une durée de 1 mois. La part est couverte du risque de change entre sa devise et celle de l'OPCVM.
- La politique d'investissement de l'OPCVM conforme aux normes européennes repose sur une gestion très dynamique qui cherche à dégager de la performance quels que soient les environnements de marché. Pour ce faire, l'équipe de gestion détermine ses stratégies en fonction de ses anticipations macro-économiques et prend des positions acheteuses et vendeuses sur l'ensemble des marchés internationaux de taux, d'actions et de devises, et ce dans la limite d'un budget de risque global assigné au portefeuille. La performance de l'OPCVM est davantage liée aux évolutions relatives des marchés les uns par rapport aux autres (positions relatives et arbitrage) qu'au sens général de ces marchés (positions directionnelles). Les prises de position de l'équipe de gestion se font dans le strict respect d'un budget de risque global du portefeuille : statistiquement et dans des conditions normales de marché, l'OPCVM est construit de manière à ne pas perdre potentiellement plus de 10% à un horizon de 20 jours avec une probabilité de 99%. Par ailleurs, l'exposition de l'OPCVM aux actions est comprise dans une fourchette de -15% à +15% de son actif net et la sensibilité de l'OPCVM à l'évolution des taux d'intérêt (mesure du rapport entre la variation de prix et la variation de taux) est comprise dans une fourchette de -4 à +4.
- Le portefeuille de l'OPCVM couvre un univers d'investissement international très large. L'OPCVM peut être exposé à toutes les devises, aux obligations de toute nature (par exemple, émises par des Etats ou des entreprises, quelles que soient leurs notations financières), aux instruments de titrisation et aux actions. Ces expositions peuvent être déclinées sur toutes les zones géographiques, aussi bien sur les pays développés (par exemple : la Zone euro, le Royaume-Uni, les Etats-Unis et le Japon) que sur les pays émergents.
- L'OPCVM utilise des instruments dérivés pour exposer le portefeuille aux classes d'actifs précédemment citées, pour gérer le risque de change, la trésorerie et pour piloter le risque global du portefeuille.
- L'OPCVM est géré activement. L'objectif de gestion de la part fait référence à l'indice de référence lequel est également une composante du calcul de la commission de performance mais la composition du portefeuille de l'OPCVM n'est aucunement contrainte par cet indicateur de marché.
Géré activement : le gestionnaire a toute latitude pour choisir les titres qui composent le portefeuille, dans le respect des objectifs et de la politique d'investissement de l'OPCVM.
- L'OPCVM capitalise ses revenus.
- Les demandes de rachat de parts sont reçues tous les jours au plus tard à 12h30 et exécutées quotidiennement.

PROFIL DE RISQUE ET DE RENDEMENT



L'indicateur de risque et de rendement indique l'exposition de l'OPCVM aux marchés internationaux d'actions, de taux et de change dans le cadre d'une stratégie flexible recherchant une performance absolue.

- Les données historiques, utilisées pour calculer le niveau de risque, pourraient ne pas constituer une indication fiable du profil de risque futur de cet OPCVM.
- La catégorie la plus faible ne signifie pas "sans risque".
- La catégorie de risque associée à cet OPCVM n'est pas garantie et pourra évoluer dans le temps.

Les risques importants pour l'OPCVM non pris en compte dans l'indicateur :

- **Risque de crédit** : le risque de crédit résulte du risque de détérioration de la qualité d'un émetteur et/ou d'une émission, ce qui peut entraîner une baisse de la valeur du titre. Il peut aussi résulter d'un défaut de remboursement à l'échéance d'un émetteur présent en portefeuille.
- **Risque de liquidité** : le risque de liquidité représente la baisse de prix que l'OPCVM devrait potentiellement accepter pour devoir vendre certains actifs pour lesquels il existe une demande insuffisante sur le marché.
- **Risque de contrepartie** : le risque de contrepartie représente le risque qu'une contrepartie avec laquelle l'OPCVM a conclu des contrats gré à gré ne soit pas en mesure de faire face à ses obligations envers l'OPCVM.
- **Impacts des techniques de gestion notamment des Instruments Financiers à Terme** : le risque lié aux techniques de gestion est le risque d'amplification des pertes du fait de recours à des instruments financiers à terme tels que les contrats financiers de gré à gré, et/ou les opérations d'acquisition et de cession temporaires de titres.

FRAIS

Les frais et commissions acquittés servent à couvrir les coûts d'exploitation de l'OPCVM y compris les coûts de commercialisation et de distribution de parts, ces frais réduisent la croissance potentielle des investissements.

Frais ponctuels prélevés avant ou après investissement

Frais d'entrée	1,00%
Frais de sortie	Néant

Le pourcentage indiqué est le maximum pouvant être prélevé sur votre capital avant que celui-ci ne soit investi. Dans certains cas, l'investisseur peut payer moins. L'investisseur peut obtenir de son conseil ou de son distributeur le montant effectif des frais d'entrée et de sortie.

Frais prélevés par l'OPCVM sur le dernier exercice

Frais courants	0,61%
----------------	-------

Frais prélevés par l'OPCVM sous conditions de performances

Commission de surperformance	25% de la surperformance de l'OPCVM par rapport à l'indicateur de référence, le LIBOR USD à 1 mois, + 2% l'an, soit 2,14% pour l'exercice précédent.
------------------------------	--

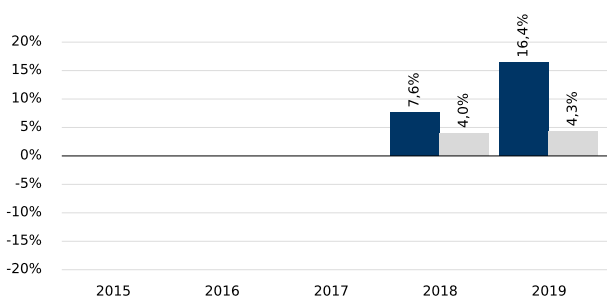
Les frais courants sont fondés sur les chiffres de l'exercice précédent clos en septembre 2019. Ce chiffre peut varier d'un exercice à l'autre.

Les frais courants ne comprennent pas :

- les commissions de surperformance.
- les frais d'intermédiation excepté dans le cas des frais d'entrée et/ou de sortie payés par l'OPCVM lorsqu'il achète ou vend des parts d'un autre véhicule de gestion collective.

Pour plus d'information sur les frais, il est conseillé à l'investisseur de se reporter à la rubrique "frais" du prospectus de cet OPCVM, disponible sur le site internet www.h2o-am.com.

PERFORMANCES PASSES



■ OPCVM

■ Indice de référence

- Le diagramme des performances affiché ne constitue pas une indication fiable des performances futures.
- Les performances annuelles sont calculées après déduction des frais prélevés par l'OPCVM.
- **Année de création de l'OPCVM** : 2010.
- **Année de création de la part H2O MODERATO SP HUSD I(C)** : 2017.
- **Devise** : DOLLAR USA
- La performance de l'OPCVM n'est pas liée à celle de l'indice de référence. Ce dernier est destiné à servir de point de comparaison.

INFORMATIONS PRATIQUES

- Dépositaire : CACEIS Bank.
- Le prospectus, les rapports annuels et les derniers documents périodiques, ainsi que toutes autres informations pratiques de l'OPCVM sont disponibles auprès de la société de gestion sur simple demande écrite à : H2O AM EUROPE - 39 avenue Pierre 1er de Serbie - 75008 Paris, France ou à l'adresse électronique suivante : info@h2o-am.com.
- Les informations relatives aux autres catégories de parts sont disponibles selon les mêmes modalités.
- Les détails de la politique de rémunération sont disponibles sur www.h2o-am.com.
- Fiscalité : Selon votre régime fiscal, les plus-values et/ou revenus éventuels liés à la détention de parts peuvent être soumis à taxation. Il est conseillé à l'investisseur de se renseigner à ce sujet auprès de son conseil ou de son distributeur.
- La valeur liquidative est disponible auprès de la société de gestion à l'adresse postale mentionnée ci-dessus et sur son site internet www.h2o-am.com.
- La responsabilité de H2O AM EUROPE ne peut être engagée que sur la base de déclarations contenues dans le présent document qui seraient trompeuses, inexactes ou non cohérentes avec les parties correspondantes du prospectus de cet OPCVM.



Informations clés pour l'investisseur

Ce document fournit des informations essentielles aux investisseurs de cet OPCVM. Il ne s'agit pas d'un document promotionnel. Les informations qu'il contient vous sont fournies conformément à une obligation légale, afin de vous aider à comprendre en quoi consiste un investissement dans cet OPCVM et quels risques y sont associés. Il vous est conseillé de le lire pour décider en connaissance de cause d'investir ou non.

H2O MODERATO SP

Code ISIN : FR0013535242 Part H2O MODERATO SP N

Ce fonds a fait l'objet d'une scission conformément à l'article L.214-8-7 du Code monétaire et financier

Société de gestion et liquidateur: H2O AM EUROPE (Groupe BPCE)

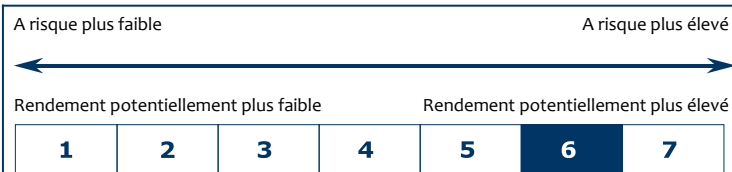
L'OPCVM est mis en liquidation depuis le 01/10/2020 (jour de la scission) et a pour objectif la gestion extinctive de ses actifs. La liquidation de l'OPCVM sera finalisée dès que le recouvrement de la totalité de ses actifs non liquides sera achevé.

Les informations du présent document d'information clés pour l'investisseur sont celles en vigueur avant la scission.

OBJECTIFS ET POLITIQUE D'INVESTISSEMENT

- L'objectif de la part est de réaliser une performance supérieure de 1.90% l'an à celle de son indice de référence, l'Eonia capitalisé quotidiennement, sur une durée minimale de placement recommandée de 2 à 3 ans, après déduction des frais de gestion. Le taux EONIA (« European Overnight Index Average ») correspond à la moyenne des taux au jour le jour de la zone Euro. Il est calculé par la Banque Centrale Européenne et publié sur le site Internet www.emmi-benchmarks.eu.
- La politique d'investissement de l'OPCVM conforme aux normes européennes repose sur une gestion très dynamique qui cherche à dégager de la performance quels que soient les environnements de marché. Pour ce faire, l'équipe de gestion détermine ses stratégies en fonction de ses anticipations macro-économiques et prend des positions acheteuses et vendeuses sur l'ensemble des marchés internationaux de taux, d'actions et de devises, et ce dans la limite d'un budget de risque global assigné au portefeuille. La performance de l'OPCVM est davantage liée aux évolutions relatives des marchés les uns par rapport aux autres (positions relatives et arbitrage) qu'au sens général de ces marchés (positions directionnelles). Les prises de position de l'équipe de gestion se font dans le strict respect d'un budget de risque global du portefeuille : statistiquement et dans des conditions normales de marché, l'OPCVM est construit de manière à ne pas perdre potentiellement plus de 10% à un horizon de 20 jours avec une probabilité de 99%. Par ailleurs, l'exposition de l'OPCVM aux actions est comprise dans une fourchette de -15% à +15% de son actif net et la sensibilité de l'OPCVM à l'évolution des taux d'intérêt (mesure du rapport entre la variation de prix et la variation de taux) est comprise dans une fourchette de -4 à +4.
- Le portefeuille de l'OPCVM couvre un univers d'investissement international très large. L'OPCVM peut être exposé à toutes les devises, aux obligations de toute nature (par exemple, émises par des Etats ou des entreprises, quelles que soient leurs notations financières), aux instruments de titrisation et aux actions. Ces expositions peuvent être déclinées sur toutes les zones géographiques, aussi bien sur les pays développés (par exemple : la Zone euro, le Royaume-Uni, les Etats-Unis et le Japon) que sur les pays émergents.
- L'OPCVM utilise des instruments dérivés pour exposer le portefeuille aux classes d'actifs précédemment citées, pour gérer le risque de change, la trésorerie et pour piloter le risque global du portefeuille.
- L'OPCVM est géré activement. L'objectif de gestion de la part fait référence à l'indice de référence lequel est également une composante du calcul de la commission de performance mais la composition du portefeuille de l'OPCVM n'est aucunement contrainte par cet indicateur de marché.
Géré activement : le gestionnaire a toute latitude pour choisir les titres qui composent le portefeuille, dans le respect des objectifs et de la politique d'investissement de l'OPCVM.
- L'OPCVM capitalise ses revenus.
- Les demandes de rachat de parts sont reçues tous les jours au plus tard à 12h30 et exécutées quotidiennement.

PROFIL DE RISQUE ET DE RENDEMENT



L'indicateur de risque et de rendement indique l'exposition de l'OPCVM aux marchés internationaux d'actions, de taux et de change dans le cadre d'une stratégie flexible recherchant une performance absolue.

- Les données historiques, utilisées pour calculer le niveau de risque, pourraient ne pas constituer une indication fiable du profil de risque futur de cet OPCVM.
- La catégorie la plus faible ne signifie pas "sans risque".
- La catégorie de risque associée à cet OPCVM n'est pas garantie et pourra évoluer dans le temps.

Les risques importants pour l'OPCVM non pris en compte dans l'indicateur :

- **Risque de crédit** : le risque de crédit résulte du risque de détérioration de la qualité d'un émetteur et/ou d'une émission, ce qui peut entraîner une baisse de la valeur du titre. Il peut aussi résulter d'un défaut de remboursement à l'échéance d'un émetteur présent en portefeuille.
- **Risque de liquidité** : le risque de liquidité représente la baisse de prix que l'OPCVM devrait potentiellement accepter pour devoir vendre certains actifs pour lesquels il existe une demande insuffisante sur le marché.
- **Risque de contrepartie** : le risque de contrepartie représente le risque qu'une contrepartie avec laquelle l'OPCVM a conclu des contrats gré à gré ne soit pas en mesure de faire face à ses obligations envers l'OPCVM.
- **Impacts des techniques de gestion notamment des Instruments Financiers à Terme** : le risque lié aux techniques de gestion est le risque d'amplification des pertes du fait de recours à des instruments financiers à terme tels que les contrats financiers de gré à gré, et/ou les opérations d'acquisition et de cession temporaires de titres.

FRAIS

Les frais et commissions acquittés servent à couvrir les coûts d'exploitation de l'OPCVM y compris les coûts de commercialisation et de distribution de parts, ces frais réduisent la croissance potentielle des investissements.

Frais ponctuels prélevés avant ou après investissement

Frais d'entrée	1,00%
Frais de sortie	Néant

Le pourcentage indiqué est le maximum pouvant être prélevé sur votre capital avant que celui-ci ne soit investi. Dans certains cas, l'investisseur peut payer moins. L'investisseur peut obtenir de son conseil ou de son distributeur le montant effectif des frais d'entrée et de sortie.

Frais prélevés par l'OPCVM sur le dernier exercice

Frais courants	0,71%
----------------	-------

Frais prélevés par l'OPCVM sous conditions de performances

Commission de surperformance	25% de la surperformance de l'OPCVM par rapport à l'indicateur de référence, l'Eonia capitalisé quotidiennement, + 1.9% l'an, soit 1,42% pour l'exercice précédent.
------------------------------	---

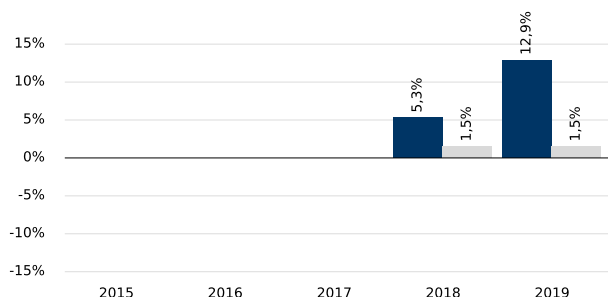
Les frais courants sont fondés sur les chiffres de l'exercice précédent clos en septembre 2019. Ce chiffre peut varier d'un exercice à l'autre.

Les frais courants ne comprennent pas :

- les commissions de surperformance.
- les frais d'intermédiation excepté dans le cas des frais d'entrée et/ou de sortie payés par l'OPCVM lorsqu'il achète ou vend des parts d'un autre véhicule de gestion collective.

Pour plus d'information sur les frais, il est conseillé à l'investisseur de se reporter à la rubrique "frais" du prospectus de cet OPCVM, disponible sur le site internet www.h2o-am.com.

PERFORMANCES PASSES



■ OPCVM

■ Indice de référence

- Le diagramme des performances affiché ne constitue pas une indication fiable des performances futures.
- Les performances annuelles sont calculées après déduction des frais prélevés par l'OPCVM.
- **Année de création de l'OPCVM : 2010.**
- **Année de création de la part H2O MODERATO SP N : 2017.**
- **Devise : Euro**
- La performance de l'OPCVM n'est pas liée à celle de l'indice de référence. Ce dernier est destiné à servir de point de comparaison.

INFORMATIONS PRATIQUES

- Dépositaire : CACEIS Bank.
- Le prospectus, les rapports annuels et les derniers documents périodiques, ainsi que toutes autres informations pratiques de l'OPCVM sont disponibles auprès de la société de gestion sur simple demande écrite à : H2O AM EUROPE - 39 avenue Pierre 1er de Serbie - 75008 Paris, France ou à l'adresse électronique suivante : info@h2o-am.com.
- Les informations relatives aux autres catégories de parts sont disponibles selon les mêmes modalités.
- Les détails de la politique de rémunération sont disponibles sur www.h2o-am.com.
- Fiscalité : Selon votre régime fiscal, les plus-values et/ou revenus éventuels liés à la détention de parts peuvent être soumis à taxation. Il est conseillé à l'investisseur de se renseigner à ce sujet auprès de son conseil ou de son distributeur.
- La valeur liquidative est disponible auprès de la société de gestion à l'adresse postale mentionnée ci-dessus et sur son site internet www.h2o-am.com.
- La responsabilité de H2O AM EUROPE ne peut être engagée que sur la base de déclarations contenues dans le présent document qui seraient trompeuses, inexactes ou non cohérentes avec les parties correspondantes du prospectus de cet OPCVM.

Informations clés pour l'investisseur

Ce document fournit des informations essentielles aux investisseurs de cet OPCVM. Il ne s'agit pas d'un document promotionnel. Les informations qu'il contient vous sont fournies conformément à une obligation légale, afin de vous aider à comprendre en quoi consiste un investissement dans cet OPCVM et quels risques y sont associés. Il vous est conseillé de le lire pour décider en connaissance de cause d'investir ou non.

H2O MODERATO SP

Code ISIN : FR0013535259 Part H2O MODERATO SP HGBP I

Ce fonds a fait l'objet d'une scission conformément à l'article L.214-8-7 du Code monétaire et financier

Société de gestion et liquidateur: H2O AM EUROPE (Groupe BPCE)

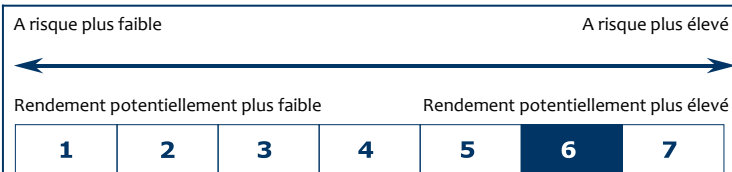
L'OPCVM est mis en liquidation depuis le 01/10/2020 (jour de la scission) et a pour objectif la gestion extinctive de ses actifs. La liquidation de l'OPCVM sera finalisée dès que le recouvrement de la totalité de ses actifs non liquides sera achevé.

Les informations du présent document d'information clés pour l'investisseur sont celles en vigueur avant la scission.

OBJECTIFS ET POLITIQUE D'INVESTISSEMENT

- L'objectif de la part est de réaliser une performance supérieure de 2.00% l'an à celle de son indice de référence, le LIBOR GBP à 1 mois, sur une durée minimale de placement recommandée de 2 à 3 ans, après déduction des frais de gestion. Le taux d'intérêts LIBOR (London Interbank Offered Rate) GBP à 1 mois est le taux moyen auquel une sélection de grandes banques établies à Londres s'accorde des prêts en livres sterling d'une durée de 1 mois. La part est couverte du risque de change entre sa devise et celle de l'OPCVM.
- La politique d'investissement de l'OPCVM conforme aux normes européennes repose sur une gestion très dynamique qui cherche à dégager de la performance quels que soient les environnements de marché. Pour ce faire, l'équipe de gestion détermine ses stratégies en fonction de ses anticipations macro-économiques et prend des positions acheteuses et vendeuses sur l'ensemble des marchés internationaux de taux, d'actions et de devises, et ce dans la limite d'un budget de risque global assigné au portefeuille. La performance de l'OPCVM est davantage liée aux évolutions relatives des marchés les uns par rapport aux autres (positions relatives et arbitrage) qu'au sens général de ces marchés (positions directionnelles). Les prises de position de l'équipe de gestion se font dans le strict respect d'un budget de risque global du portefeuille : statistiquement et dans des conditions normales de marché, l'OPCVM est construit de manière à ne pas perdre potentiellement plus de 10% à un horizon de 20 jours avec une probabilité de 99%. Par ailleurs, l'exposition de l'OPCVM aux actions est comprise dans une fourchette de -15% à +15% de son actif net et la sensibilité de l'OPCVM à l'évolution des taux d'intérêt (mesure du rapport entre la variation de prix et la variation de taux) est comprise dans une fourchette de -4 à +4.
- Le portefeuille de l'OPCVM couvre un univers d'investissement international très large. L'OPCVM peut être exposé à toutes les devises, aux obligations de toute nature (par exemple, émises par des Etats ou des entreprises, quelles que soient leurs notations financières), aux instruments de titrisation et aux actions. Ces expositions peuvent être déclinées sur toutes les zones géographiques, aussi bien sur les pays développés (par exemple : la Zone euro, le Royaume-Uni, les Etats-Unis et le Japon) que sur les pays émergents.
- L'OPCVM utilise des instruments dérivés pour exposer le portefeuille aux classes d'actifs précédemment citées, pour gérer le risque de change, la trésorerie et pour piloter le risque global du portefeuille.
- L'OPCVM est géré activement. L'objectif de gestion de la part fait référence à l'indice de référence lequel est également une composante du calcul de la commission de performance mais la composition du portefeuille de l'OPCVM n'est aucunement contrainte par cet indicateur de marché.
Géré activement : le gestionnaire a toute latitude pour choisir les titres qui composent le portefeuille, dans le respect des objectifs et de la politique d'investissement de l'OPCVM.
- L'OPCVM capitalise ses revenus.
- Les demandes de rachat de parts sont reçues tous les jours au plus tard à 12h30 et exécutées quotidiennement.

PROFIL DE RISQUE ET DE RENDEMENT



L'indicateur de risque et de rendement indique l'exposition de l'OPCVM aux marchés internationaux d'actions, de taux et de change dans le cadre d'une stratégie flexible recherchant une performance absolue.

- Les données historiques, utilisées pour calculer le niveau de risque, pourraient ne pas constituer une indication fiable du profil de risque futur de cet OPCVM.
- La catégorie la plus faible ne signifie pas "sans risque".
- La catégorie de risque associée à cet OPCVM n'est pas garantie et pourra évoluer dans le temps.

Les risques importants pour l'OPCVM non pris en compte dans l'indicateur :

- **Risque de crédit** : le risque de crédit résulte du risque de détérioration de la qualité d'un émetteur et/ou d'une émission, ce qui peut entraîner une baisse de la valeur du titre. Il peut aussi résulter d'un défaut de remboursement à l'échéance d'un émetteur présent en portefeuille.
- **Risque de liquidité** : le risque de liquidité représente la baisse de prix que l'OPCVM devrait potentiellement accepter pour devoir vendre certains actifs pour lesquels il existe une demande insuffisante sur le marché.
- **Risque de contrepartie** : le risque de contrepartie représente le risque qu'une contrepartie avec laquelle l'OPCVM a conclu des contrats gré à gré ne soit pas en mesure de faire face à ses obligations envers l'OPCVM.
- **Impacts des techniques de gestion notamment des Instruments Financiers à Terme** : le risque lié aux techniques de gestion est le risque d'amplification des pertes du fait de recours à des instruments financiers à terme tels que les contrats financiers de gré à gré, et/ou les opérations d'acquisition et de cession temporaires de titres.

FRAIS

Les frais et commissions acquittés servent à couvrir les coûts d'exploitation de l'OPCVM y compris les coûts de commercialisation et de distribution de parts, ces frais réduisent la croissance potentielle des investissements.

Frais ponctuels prélevés avant ou après investissement

Frais d'entrée	1,00%
Frais de sortie	Néant

Le pourcentage indiqué est le maximum pouvant être prélevé sur votre capital avant que celui-ci ne soit investi. Dans certains cas, l'investisseur peut payer moins. L'investisseur peut obtenir de son conseil ou de son distributeur le montant effectif des frais d'entrée et de sortie.

Frais prélevés par l'OPCVM sur le dernier exercice

Frais courants	0,61%
----------------	-------

Frais prélevés par l'OPCVM sous conditions de performances

Commission de surperformance	25% de la surperformance de l'OPCVM par rapport à l'indicateur de référence, Le LIBOR GBP à 1 mois, + 2% l'an, soit 2,16% pour l'exercice précédent.
------------------------------	--

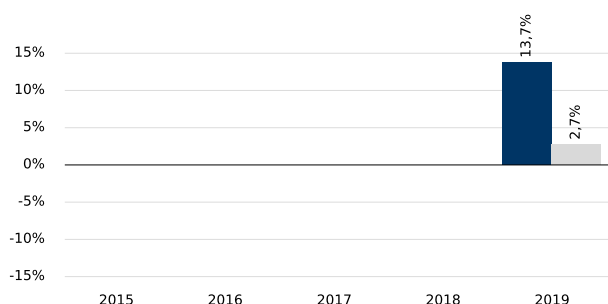
Les frais courants sont fondés sur les chiffres de l'exercice précédent clos en septembre 2019. Ce chiffre peut varier d'un exercice à l'autre.

Les frais courants ne comprennent pas :

- les commissions de surperformance.
- les frais d'intermédiation excepté dans le cas des frais d'entrée et/ou de sortie payés par l'OPCVM lorsqu'il achète ou vend des parts d'un autre véhicule de gestion collective.

Pour plus d'information sur les frais, il est conseillé à l'investisseur de se reporter à la rubrique "frais" du prospectus de cet OPCVM, disponible sur le site internet www.h2o-am.com.

PERFORMANCES PASSES



■ OPCVM

■ Indice de référence

- Le diagramme des performances affiché ne constitue pas une indication fiable des performances futures.
- Les performances annuelles sont calculées après déduction des frais prélevés par l'OPCVM.
- **Année de création de l'OPCVM : 2010.**
- **Année de création de la part H2O MODERATO SP HGBP I : 2018.**
- **Devise : LIVRE STERLING**
- La performance de l'OPCVM n'est pas liée à celle de l'indice de référence. Ce dernier est destiné à servir de point de comparaison.

INFORMATIONS PRATIQUES

- Dépositaire : CACEIS Bank.
- Le prospectus, les rapports annuels et les derniers documents périodiques, ainsi que toutes autres informations pratiques de l'OPCVM sont disponibles auprès de la société de gestion sur simple demande écrite à : H2O AM EUROPE - 39 avenue Pierre 1er de Serbie - 75008 Paris, France ou à l'adresse électronique suivante : info@h2o-am.com.
- Les informations relatives aux autres catégories de parts sont disponibles selon les mêmes modalités.
- Les détails de la politique de rémunération sont disponibles sur www.h2o-am.com.
- Fiscalité : Selon votre régime fiscal, les plus-values et/ou revenus éventuels liés à la détention de parts peuvent être soumis à taxation. Il est conseillé à l'investisseur de se renseigner à ce sujet auprès de son conseil ou de son distributeur.
- La valeur liquidative est disponible auprès de la société de gestion à l'adresse postale mentionnée ci-dessus et sur son site internet www.h2o-am.com.
- La responsabilité de H2O AM EUROPE ne peut être engagée que sur la base de déclarations contenues dans le présent document qui seraient trompeuses, inexactes ou non cohérentes avec les parties correspondantes du prospectus de cet OPCVM.

FRAIS

Les frais et commissions acquittés servent à couvrir les coûts d'exploitation de l'OPCVM y compris les coûts de commercialisation et de distribution de parts, ces frais réduisent la croissance potentielle des investissements.

Frais ponctuels prélevés avant ou après investissement

Frais d'entrée	1,00%
Frais de sortie	Néant

Le pourcentage indiqué est le maximum pouvant être prélevé sur votre capital avant que celui-ci ne soit investi. Dans certains cas, l'investisseur peut payer moins. L'investisseur peut obtenir de son conseil ou de son distributeur le montant effectif des frais d'entrée et de sortie.

Frais prélevés par l'OPCVM sur le dernier exercice

Frais courants	0,61%
----------------	-------

Frais prélevés par l'OPCVM sous conditions de performances

Commission de surperformance	25% de la surperformance de l'OPCVM par rapport à l'indicateur de référence, le LIBOR CHF à 1 mois, + 2% l'an, soit 1,94% pour l'exercice précédent.
------------------------------	--

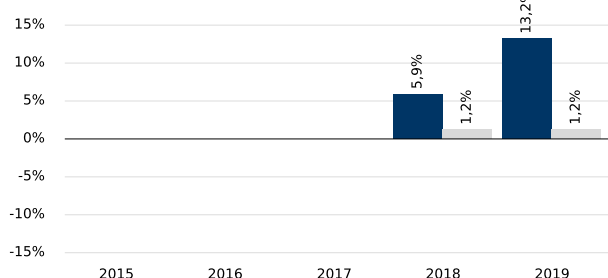
Les frais courants sont fondés sur les chiffres de l'exercice précédent clos en septembre 2019. Ce chiffre peut varier d'un exercice à l'autre.

Les frais courants ne comprennent pas :

- les commissions de surperformance.
- les frais d'intermédiation excepté dans le cas des frais d'entrée et/ou de sortie payés par l'OPCVM lorsqu'il achète ou vend des parts d'un autre véhicule de gestion collective.

Pour plus d'information sur les frais, il est conseillé à l'investisseur de se reporter à la rubrique "frais" du prospectus de cet OPCVM, disponible sur le site internet www.h2o-am.com.

PERFORMANCES PASSES



- Le diagramme des performances affiché ne constitue pas une indication fiable des performances futures.
- Les performances annuelles sont calculées après déduction des frais prélevés par l'OPCVM.
- **Année de création de l'OPCVM : 2010.**
- **Année de création de la part H2O MODERATO SP HCHF I : 2017.**
- **Devise : FRANCS SUISSES**
- La performance de l'OPCVM n'est pas liée à celle de l'indice de référence. Ce dernier est destiné à servir de point de comparaison.

INFORMATIONS PRATIQUES

- Dépositaire : CACEIS Bank.
- Le prospectus, les rapports annuels et les derniers documents périodiques, ainsi que toutes autres informations pratiques de l'OPCVM sont disponibles auprès de la société de gestion sur simple demande écrite à : H2O AM EUROPE - 39 avenue Pierre 1er de Serbie - 75008 Paris, France ou à l'adresse électronique suivante : info@h2o-am.com.
- Les informations relatives aux autres catégories de parts sont disponibles selon les mêmes modalités.
- Les détails de la politique de rémunération sont disponibles sur www.h2o-am.com.
- Fiscalité : Selon votre régime fiscal, les plus-values et/ou revenus éventuels liés à la détention de parts peuvent être soumis à taxation. Il est conseillé à l'investisseur de se renseigner à ce sujet auprès de son conseil ou de son distributeur.
- La valeur liquidative est disponible auprès de la société de gestion à l'adresse postale mentionnée ci-dessus et sur son site internet www.h2o-am.com.
- La responsabilité de H2O AM EUROPE ne peut être engagée que sur la base de déclarations contenues dans le présent document qui seraient trompeuses, inexactes ou non cohérentes avec les parties correspondantes du prospectus de cet OPCVM.



Informations clés pour l'investisseur

Ce document fournit des informations essentielles aux investisseurs de cet OPCVM. Il ne s'agit pas d'un document promotionnel. Les informations qu'il contient vous sont fournies conformément à une obligation légale, afin de vous aider à comprendre en quoi consiste un investissement dans cet OPCVM et quels risques y sont associés. Il vous est conseillé de le lire pour décider en connaissance de cause d'investir ou non.

H2O MODERATO SP

Code ISIN : FR0013535275 Part H2O MODERATO SP I

Ce fonds a fait l'objet d'une scission conformément à l'article L.214-8-7 du Code monétaire et financier

Société de gestion et liquidateur: H2O AM EUROPE (Groupe BPCE)

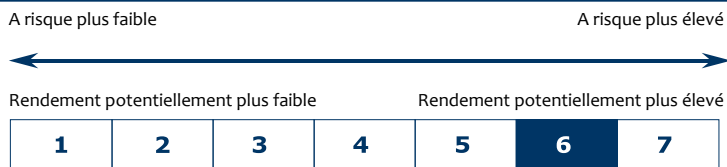
L'OPCVM est mis en liquidation depuis le 01/10/2020 (jour de la scission) et a pour objectif la gestion extinctive de ses actifs. La liquidation de l'OPCVM sera finalisée dès que le recouvrement de la totalité de ses actifs non liquides sera achevé.

Les informations du présent document d'information clés pour l'investisseur sont celles en vigueur avant la scission.

OBJECTIFS ET POLITIQUE D'INVESTISSEMENT

- L'objectif de la part est de réaliser une performance supérieure de 2.00% l'an à celle de son indice de référence, l'Eonia capitalisé quotidiennement, sur une durée minimale de placement recommandée de 2 à 3 ans, après déduction des frais de gestion. Le taux EONIA (« European Overnight Index Average ») correspond à la moyenne des taux au jour le jour de la zone Euro. Il est calculé par la Banque Centrale Européenne et publié sur le site Internet www.emmi-benchmarks.eu.
- La politique d'investissement de l'OPCVM conforme aux normes européennes repose sur une gestion très dynamique qui cherche à dégager de la performance quels que soient les environnements de marché. Pour ce faire, l'équipe de gestion détermine ses stratégies en fonction de ses anticipations macro-économiques et prend des positions acheteuses et vendeuses sur l'ensemble des marchés internationaux de taux, d'actions et de devises, et ce dans la limite d'un budget de risque global assigné au portefeuille. La performance de l'OPCVM est davantage liée aux évolutions relatives des marchés les uns par rapport aux autres (positions relatives et arbitrage) qu'au sens général de ces marchés (positions directionnelles). Les prises de position de l'équipe de gestion se font dans le strict respect d'un budget de risque global du portefeuille : statistiquement et dans des conditions normales de marché, l'OPCVM est construit de manière à ne pas perdre potentiellement plus de 10% à un horizon de 20 jours avec une probabilité de 99%. Par ailleurs, l'exposition de l'OPCVM aux actions est comprise dans une fourchette de -15% à +15% de son actif net et la sensibilité de l'OPCVM à l'évolution des taux d'intérêt (mesure du rapport entre la variation de prix et la variation de taux) est comprise dans une fourchette de -4 à +4.
- Le portefeuille de l'OPCVM couvre un univers d'investissement international très large. L'OPCVM peut être exposé à toutes les devises, aux obligations de toute nature (par exemple, émises par des Etats ou des entreprises, quelles que soient leurs notations financières), aux instruments de titrisation et aux actions. Ces expositions peuvent être déclinées sur toutes les zones géographiques, aussi bien sur les pays développés (par exemple : la Zone euro, le Royaume-Uni, les Etats-Unis et le Japon) que sur les pays émergents.
- L'OPCVM utilise des instruments dérivés pour exposer le portefeuille aux classes d'actifs précédemment citées, pour gérer le risque de change, la trésorerie et pour piloter le risque global du portefeuille.
- L'OPCVM est géré activement. L'objectif de gestion de la part fait référence à l'indice de référence lequel est également une composante du calcul de la commission de performance mais la composition du portefeuille de l'OPCVM n'est aucunement contrainte par cet indicateur de marché.
Géré activement : le gestionnaire a toute latitude pour choisir les titres qui composent le portefeuille, dans le respect des objectifs et de la politique d'investissement de l'OPCVM.
- L'OPCVM capitalise ses revenus.
- Les demandes de rachat de parts sont reçues tous les jours au plus tard à 12h30 et exécutées quotidiennement.

PROFIL DE RISQUE ET DE RENDEMENT



L'indicateur de risque et de rendement indique l'exposition de l'OPCVM aux marchés internationaux d'actions, de taux et de change dans le cadre d'une stratégie flexible recherchant une performance absolue.

- Les données historiques, utilisées pour calculer le niveau de risque, pourraient ne pas constituer une indication fiable du profil de risque futur de cet OPCVM.
- La catégorie la plus faible ne signifie pas "sans risque".
- La catégorie de risque associée à cet OPCVM n'est pas garantie et pourra évoluer dans le temps.

Les risques importants pour l'OPCVM non pris en compte dans l'indicateur :

- **Risque de crédit** : le risque de crédit résulte du risque de détérioration de la qualité d'un émetteur et/ou d'une émission, ce qui peut entraîner une baisse de la valeur du titre. Il peut aussi résulter d'un défaut de remboursement à l'échéance d'un émetteur présent en portefeuille.
- **Risque de liquidité** : le risque de liquidité représente la baisse de prix que l'OPCVM devrait potentiellement accepter pour devoir vendre certains actifs pour lesquels il existe une demande insuffisante sur le marché.
- **Risque de contrepartie** : le risque de contrepartie représente le risque qu'une contrepartie avec laquelle l'OPCVM a conclu des contrats gré à gré ne soit pas en mesure de faire face à ses obligations envers l'OPCVM.
- **Impacts des techniques de gestion notamment des Instruments Financiers à Terme** : le risque lié aux techniques de gestion est le risque d'amplification des pertes du fait de recours à des instruments financiers à terme tels que les contrats financiers de gré à gré, et/ou les opérations d'acquisition et de cession temporaires de titres.

FRAIS

Les frais et commissions acquittés servent à couvrir les coûts d'exploitation de l'OPCVM y compris les coûts de commercialisation et de distribution de parts, ces frais réduisent la croissance potentielle des investissements.

Frais ponctuels prélevés avant ou après investissement

Frais d'entrée	1,00%
Frais de sortie	Néant

Le pourcentage indiqué est le maximum pouvant être prélevé sur votre capital avant que celui-ci ne soit investi.
Dans certains cas, l'investisseur peut payer moins.
L'investisseur peut obtenir de son conseil ou de son distributeur le montant effectif des frais d'entrée et de sortie.

Frais prélevés par l'OPCVM sur le dernier exercice

Frais courants	0,61%
----------------	-------

Frais prélevés par l'OPCVM sous conditions de performances

Commission de surperformance	25% de la surperformance de l'OPCVM par rapport à l'indicateur de référence, l'Eonia capitalisé quotidiennement, + 2% l'an, soit 1,52% pour l'exercice précédent.
------------------------------	---

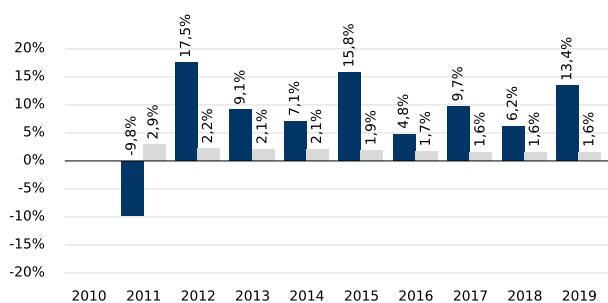
Les frais courants sont fondés sur les chiffres de l'exercice précédent clos en septembre 2019. Ce chiffre peut varier d'un exercice à l'autre.

Les frais courants ne comprennent pas :

- les commissions de surperformance.
- les frais d'intermédiation excepté dans le cas des frais d'entrée et/ou de sortie payés par l'OPCVM lorsqu'il achète ou vend des parts d'un autre véhicule de gestion collective.

Pour plus d'information sur les frais, il est conseillé à l'investisseur de se reporter à la rubrique "frais" du prospectus de cet OPCVM, disponible sur le site internet www.h2o-am.com.

PERFORMANCES PASSES



- Le diagramme des performances affiché ne constitue pas une indication fiable des performances futures.
- Les performances annuelles sont calculées après déduction des frais prélevés par l'OPCVM.
- **Année de création de l'OPCVM : 2010.**
- **Année de création de la part H2O MODERATO SP I : 2010.**
- **Devise : Euro**
- La performance de l'OPCVM n'est pas liée à celle de l'indice de référence. Ce dernier est destiné à servir de point de comparaison.

INFORMATIONS PRATIQUES

- Dépositaire : CACEIS Bank.
- Le prospectus, les rapports annuels et les derniers documents périodiques, ainsi que toutes autres informations pratiques de l'OPCVM sont disponibles auprès de la société de gestion sur simple demande écrite à : H2O AM EUROPE - 39 avenue Pierre 1er de Serbie - 75008 Paris, France ou à l'adresse électronique suivante : info@h2o-am.com.
- Les informations relatives aux autres catégories de parts sont disponibles selon les mêmes modalités.
- Les détails de la politique de rémunération sont disponibles sur www.h2o-am.com.
- Fiscalité : Selon votre régime fiscal, les plus-values et/ou revenus éventuels liés à la détention de parts peuvent être soumis à taxation. Il est conseillé à l'investisseur de se renseigner à ce sujet auprès de son conseil ou de son distributeur.
- La valeur liquidative est disponible auprès de la société de gestion à l'adresse postale mentionnée ci-dessus et sur son site internet www.h2o-am.com.
- La responsabilité de H2O AM EUROPE ne peut être engagée que sur la base de déclarations contenues dans le présent document qui seraient trompeuses, inexactes ou non cohérentes avec les parties correspondantes du prospectus de cet OPCVM.

Informations clés pour l'investisseur

Ce document fournit des informations essentielles aux investisseurs de cet OPCVM. Il ne s'agit pas d'un document promotionnel. Les informations qu'il contient vous sont fournies conformément à une obligation légale, afin de vous aider à comprendre en quoi consiste un investissement dans cet OPCVM et quels risques y sont associés. Il vous est conseillé de le lire pour décider en connaissance de cause d'investir ou non.

H2O MODERATO SP

Code ISIN : FR0013535283 Part H2O MODERATO SP R

Ce fonds a fait l'objet d'une scission conformément à l'article L.214-8-7 du Code monétaire et financier

Société de gestion et liquidateur: H2O AM EUROPE (Groupe BPCE)

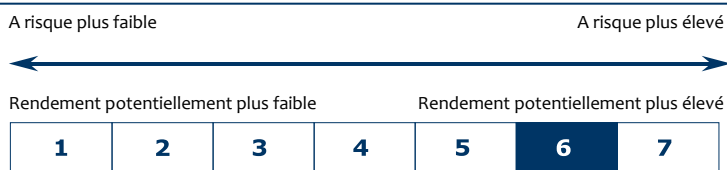
L'OPCVM est mis en liquidation depuis le 01/10/2020 (jour de la scission) et a pour objectif la gestion extinctive de ses actifs. La liquidation de l'OPCVM sera finalisée dès que le recouvrement de la totalité de ses actifs non liquides sera achevé.

Les informations du présent document d'information clés pour l'investisseur sont celles en vigueur avant la scission.

OBJECTIFS ET POLITIQUE D'INVESTISSEMENT

- L'objectif de la part est de réaliser une performance supérieure de 1.60% l'an à celle de son indice de référence, l'Eonia capitalisé quotidiennement, sur une durée minimale de placement recommandée de 2 à 3 ans, après déduction des frais de gestion. Le taux EONIA (« European Overnight Index Average ») correspond à la moyenne des taux au jour le jour de la zone Euro. Il est calculé par la Banque Centrale Européenne et publié sur le site Internet www.emmi-benchmarks.eu.
- La politique d'investissement de l'OPCVM conforme aux normes européennes repose sur une gestion très dynamique qui cherche à dégager de la performance quels que soient les environnements de marché. Pour ce faire, l'équipe de gestion détermine ses stratégies en fonction de ses anticipations macro-économiques et prend des positions acheteuses et vendeuses sur l'ensemble des marchés internationaux de taux, d'actions et de devises, et ce dans la limite d'un budget de risque global assigné au portefeuille. La performance de l'OPCVM est davantage liée aux évolutions relatives des marchés les uns par rapport aux autres (positions relatives et arbitrage) qu'au sens général de ces marchés (positions directionnelles). Les prises de position de l'équipe de gestion se font dans le strict respect d'un budget de risque global du portefeuille : statistiquement et dans des conditions normales de marché, l'OPCVM est construit de manière à ne pas perdre potentiellement plus de 10% à un horizon de 20 jours avec une probabilité de 99%. Par ailleurs, l'exposition de l'OPCVM aux actions est comprise dans une fourchette de -15% à +15% de son actif net et la sensibilité de l'OPCVM à l'évolution des taux d'intérêt (mesure du rapport entre la variation de prix et la variation de taux) est comprise dans une fourchette de -4 à +4.
- Le portefeuille de l'OPCVM couvre un univers d'investissement international très large. L'OPCVM peut être exposé à toutes les devises, aux obligations de toute nature (par exemple, émises par des Etats ou des entreprises, quelles que soient leurs notations financières), aux instruments de titrisation et aux actions. Ces expositions peuvent être déclinées sur toutes les zones géographiques, aussi bien sur les pays développés (par exemple : la Zone euro, le Royaume-Uni, les Etats-Unis et le Japon) que sur les pays émergents.
- L'OPCVM utilise des instruments dérivés pour exposer le portefeuille aux classes d'actifs précédemment citées, pour gérer le risque de change, la trésorerie et pour piloter le risque global du portefeuille.
- L'OPCVM est géré activement. L'objectif de gestion de la part fait référence à l'indice de référence lequel est également une composante du calcul de la commission de performance mais la composition du portefeuille de l'OPCVM n'est aucunement contrainte par cet indicateur de marché.
Géré activement : le gestionnaire a toute latitude pour choisir les titres qui composent le portefeuille, dans le respect des objectifs et de la politique d'investissement de l'OPCVM.
- L'OPCVM capitalise ses revenus.
- Les demandes de rachat de parts sont reçues tous les jours au plus tard à 12h30 et exécutées quotidiennement.

PROFIL DE RISQUE ET DE RENDEMENT



L'indicateur de risque et de rendement indique l'exposition de l'OPCVM aux marchés internationaux d'actions, de taux et de change dans le cadre d'une stratégie flexible recherchant une performance absolue.

- Les données historiques, utilisées pour calculer le niveau de risque, pourraient ne pas constituer une indication fiable du profil de risque futur de cet OPCVM.
- La catégorie la plus faible ne signifie pas "sans risque".
- La catégorie de risque associée à cet OPCVM n'est pas garantie et pourra évoluer dans le temps.

Les risques importants pour l'OPCVM non pris en compte dans l'indicateur :

- **Risque de crédit** : le risque de crédit résulte du risque de détérioration de la qualité d'un émetteur et/ou d'une émission, ce qui peut entraîner une baisse de la valeur du titre. Il peut aussi résulter d'un défaut de remboursement à l'échéance d'un émetteur présent en portefeuille.
- **Risque de liquidité** : le risque de liquidité représente la baisse de prix que l'OPCVM devrait potentiellement accepter pour devoir vendre certains actifs pour lesquels il existe une demande insuffisante sur le marché.
- **Risque de contrepartie** : le risque de contrepartie représente le risque qu'une contrepartie avec laquelle l'OPCVM a conclu des contrats gré à gré ne soit pas en mesure de faire face à ses obligations envers l'OPCVM.
- **Impacts des techniques de gestion notamment des Instruments Financiers à Terme** : le risque lié aux techniques de gestion est le risque d'amplification des pertes du fait de recours à des instruments financiers à terme tels que les contrats financiers de gré à gré, et/ou les opérations d'acquisition et de cession temporaires de titres.

FRAIS

Les frais et commissions acquittés servent à couvrir les coûts d'exploitation de l'OPCVM y compris les coûts de commercialisation et de distribution de parts, ces frais réduisent la croissance potentielle des investissements.

Frais ponctuels prélevés avant ou après investissement

Frais d'entrée	2,00%
Frais de sortie	Néant

Le pourcentage indiqué est le maximum pouvant être prélevé sur votre capital avant que celui-ci ne soit investi.
Dans certains cas, l'investisseur peut payer moins.
L'investisseur peut obtenir de son conseil ou de son distributeur le montant effectif des frais d'entrée et de sortie.

Frais prélevés par l'OPCVM sur le dernier exercice

Frais courants	1,31%
----------------	-------

Frais prélevés par l'OPCVM sous conditions de performances

Commission de surperformance	25% de la surperformance de l'OPCVM par rapport à l'indicateur de référence, l'Eonia capitalisé quotidiennement, + 1.6% l'an, soit 2,49% pour l'exercice précédent.
------------------------------	---

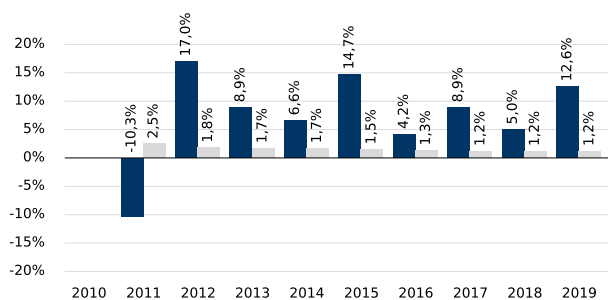
Les frais courants sont fondés sur les chiffres de l'exercice précédent clos en septembre 2019. Ce chiffre peut varier d'un exercice à l'autre.

Les frais courants ne comprennent pas :

- les commissions de surperformance.
- les frais d'intermédiation excepté dans le cas des frais d'entrée et/ou de sortie payés par l'OPCVM lorsqu'il achète ou vend des parts d'un autre véhicule de gestion collective.

Pour plus d'information sur les frais, il est conseillé à l'investisseur de se reporter à la rubrique "frais" du prospectus de cet OPCVM, disponible sur le site internet www.h2o-am.com.

PERFORMANCES PASSES



- Le diagramme des performances affiché ne constitue pas une indication fiable des performances futures.
- Les performances annuelles sont calculées après déduction des frais prélevés par l'OPCVM.
- **Année de création de l'OPCVM : 2010.**
- **Année de création de la part H2O MODERATO SP R : 2010.**
- **Devise : Euro**
- La performance de l'OPCVM n'est pas liée à celle de l'indice de référence. Ce dernier est destiné à servir de point de comparaison.

INFORMATIONS PRATIQUES

- Dépositaire : CACEIS Bank.
- Le prospectus, les rapports annuels et les derniers documents périodiques, ainsi que toutes autres informations pratiques de l'OPCVM sont disponibles auprès de la société de gestion sur simple demande écrite à : H2O AM EUROPE - 39 avenue Pierre 1er de Serbie - 75008 Paris, France ou à l'adresse électronique suivante : info@h2o-am.com.
- Les informations relatives aux autres catégories de parts sont disponibles selon les mêmes modalités.
- Les détails de la politique de rémunération sont disponibles sur www.h2o-am.com.
- Fiscalité : Selon votre régime fiscal, les plus-values et/ou revenus éventuels liés à la détention de parts peuvent être soumis à taxation. Il est conseillé à l'investisseur de se renseigner à ce sujet auprès de son conseil ou de son distributeur.
- La valeur liquidative est disponible auprès de la société de gestion à l'adresse postale mentionnée ci-dessus et sur son site internet www.h2o-am.com.
- La responsabilité de H2O AM EUROPE ne peut être engagée que sur la base de déclarations contenues dans le présent document qui seraient trompeuses, inexactes ou non cohérentes avec les parties correspondantes du prospectus de cet OPCVM.

Informations clés pour l'investisseur

Ce document fournit des informations essentielles aux investisseurs de cet OPCVM. Il ne s'agit pas d'un document promotionnel. Les informations qu'il contient vous sont fournies conformément à une obligation légale, afin de vous aider à comprendre en quoi consiste un investissement dans cet OPCVM et quels risques y sont associés. Il vous est conseillé de le lire pour décider en connaissance de cause d'investir ou non.

H2O MODERATO SP

Code ISIN : FR0013535309 Part H2O MODERATO SP HCHF R

Ce fonds a fait l'objet d'une scission conformément à l'article L.214-8-7 du Code monétaire et financier

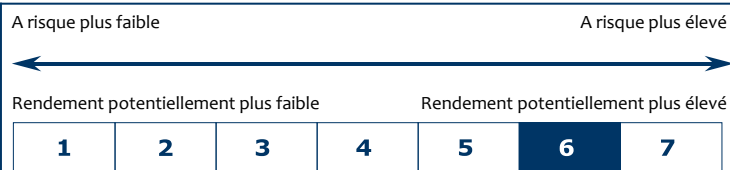
Société de gestion et liquidateur: H2O AM EUROPE (Groupe BPCE)

L'OPCVM est mis en liquidation depuis le 01/10/2020 (jour de la scission) et a pour objectif la gestion extinctive de ses actifs. La liquidation de l'OPCVM sera finalisée dès que le recouvrement de la totalité de ses actifs non liquides sera achevé. Les informations du présent document d'information clés pour l'investisseur sont celles en vigueur avant la scission.

OBJECTIFS ET POLITIQUE D'INVESTISSEMENT

- L'objectif de la part est de réaliser une performance supérieure de 1.60% l'an à celle de son indice de référence, le LIBOR CHF à 1 mois, sur une durée minimale de placement recommandée de 2 à 3 ans, après déduction des frais de gestion. Le taux d'intérêts LIBOR (London Interbank Offered Rate) CHF à 1 mois est le taux moyen auquel une sélection de grandes banques établies à Londres s'accorde des prêts en francs suisses d'une durée de 1 mois. La part est couverte du risque de change entre sa devise et celle de l'OPCVM.
- La politique d'investissement de l'OPCVM conforme aux normes européennes repose sur une gestion très dynamique qui cherche à dégager de la performance quels que soient les environnements de marché. Pour ce faire, l'équipe de gestion détermine ses stratégies en fonction de ses anticipations macro-économiques et prend des positions acheteuses et vendeuses sur l'ensemble des marchés internationaux de taux, d'actions et de devises, et ce dans la limite d'un budget de risque global assigné au portefeuille. La performance de l'OPCVM est davantage liée aux évolutions relatives des marchés les uns par rapport aux autres (positions relatives et arbitrage) qu'au sens général de ces marchés (positions directionnelles). Les prises de position de l'équipe de gestion se font dans le strict respect d'un budget de risque global du portefeuille : statistiquement et dans des conditions normales de marché, l'OPCVM est construit de manière à ne pas perdre potentiellement plus de 10% à un horizon de 20 jours avec une probabilité de 99%. Par ailleurs, l'exposition de l'OPCVM aux actions est comprise dans une fourchette de -15% à +15% de son actif net et la sensibilité de l'OPCVM à l'évolution des taux d'intérêt (mesure du rapport entre la variation de prix et la variation de taux) est comprise dans une fourchette de -4 à +4.
- Le portefeuille de l'OPCVM couvre un univers d'investissement international très large. L'OPCVM peut être exposé à toutes les devises, aux obligations de toute nature (par exemple, émises par des Etats ou des entreprises, quelles que soient leurs notations financières), aux instruments de titrisation et aux actions. Ces expositions peuvent être déclinées sur toutes les zones géographiques, aussi bien sur les pays développés (par exemple : la Zone euro, le Royaume-Uni, les Etats-Unis et le Japon) que sur les pays émergents.
- L'OPCVM utilise des instruments dérivés pour exposer le portefeuille aux classes d'actifs précédemment citées, pour gérer le risque de change, la trésorerie et pour piloter le risque global du portefeuille.
- L'OPCVM est géré activement. L'objectif de gestion de la part fait référence à l'indice de référence lequel est également une composante du calcul de la commission de performance mais la composition du portefeuille de l'OPCVM n'est aucunement contrainte par cet indicateur de marché.
Géré activement : le gestionnaire a toute latitude pour choisir les titres qui composent le portefeuille, dans le respect des objectifs et de la politique d'investissement de l'OPCVM.
- L'OPCVM capitalise ses revenus.
- Les demandes de rachat de parts sont reçues tous les jours au plus tard à 12h30 et exécutées quotidiennement.

PROFIL DE RISQUE ET DE RENDEMENT



L'indicateur de risque et de rendement indique l'exposition de l'OPCVM aux marchés internationaux d'actions, de taux et de change dans le cadre d'une stratégie flexible recherchant une performance absolue.

- Les données historiques, utilisées pour calculer le niveau de risque, pourraient ne pas constituer une indication fiable du profil de risque futur de cet OPCVM.
- La catégorie la plus faible ne signifie pas "sans risque".
- La catégorie de risque associée à cet OPCVM n'est pas garantie et pourra évoluer dans le temps.

Les risques importants pour l'OPCVM non pris en compte dans l'indicateur :

- **Risque de crédit** : le risque de crédit résulte du risque de détérioration de la qualité d'un émetteur et/ou d'une émission, ce qui peut entraîner une baisse de la valeur du titre. Il peut aussi résulter d'un défaut de remboursement à l'échéance d'un émetteur présent en portefeuille.
- **Risque de liquidité** : le risque de liquidité représente la baisse de prix que l'OPCVM devrait potentiellement accepter pour devoir vendre certains actifs pour lesquels il existe une demande insuffisante sur le marché.
- **Risque de contrepartie** : le risque de contrepartie représente le risque qu'une contrepartie avec laquelle l'OPCVM a conclu des contrats gré à gré ne soit pas en mesure de faire face à ses obligations envers l'OPCVM.
- **Impacts des techniques de gestion notamment des Instruments Financiers à Terme** : le risque lié aux techniques de gestion est le risque d'amplification des pertes du fait de recours à des instruments financiers à terme tels que les contrats financiers de gré à gré, et/ou les opérations d'acquisition et de cession temporaires de titres.

FRAIS

Les frais et commissions acquittés servent à couvrir les coûts d'exploitation de l'OPCVM y compris les coûts de commercialisation et de distribution de parts, ces frais réduisent la croissance potentielle des investissements.

Frais ponctuels prélevés avant ou après investissement

Frais d'entrée	2,00%
Frais de sortie	Néant

Le pourcentage indiqué est le maximum pouvant être prélevé sur votre capital avant que celui-ci ne soit investi.
Dans certains cas, l'investisseur peut payer moins.
L'investisseur peut obtenir de son conseil ou de son distributeur le montant effectif des frais d'entrée et de sortie.

Frais prélevés par l'OPCVM sur le dernier exercice

Frais courants	1,11%
----------------	-------

Frais prélevés par l'OPCVM sous conditions de performances

Commission de surperformance	25% de la surperformance de l'OPCVM par rapport à l'indicateur de référence, le LIBOR CHF à 1 mois, + 1.6% l'an, soit 2,27% pour l'exercice précédent.
------------------------------	--

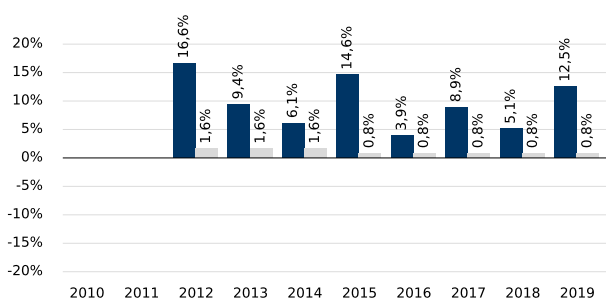
Les frais courants sont fondés sur les chiffres de l'exercice précédent clos en septembre 2019. Ce chiffre peut varier d'un exercice à l'autre.

Les frais courants ne comprennent pas :

- les commissions de surperformance.
- les frais d'intermédiation excepté dans le cas des frais d'entrée et/ou de sortie payés par l'OPCVM lorsqu'il achète ou vend des parts d'un autre véhicule de gestion collective.

Pour plus d'information sur les frais, il est conseillé à l'investisseur de se reporter à la rubrique "frais" du prospectus de cet OPCVM, disponible sur le site internet www.h2o-am.com.

PERFORMANCES PASSES



- Le diagramme des performances affiché ne constitue pas une indication fiable des performances futures.
- Les performances annuelles sont calculées après déduction des frais prélevés par l'OPCVM.
- **Année de création de l'OPCVM : 2010.**
- **Année de création de la part H2O MODERATO SP HCHF R : 2011.**
- **Devise : FRANCS SUISSES**
- La performance de l'OPCVM n'est pas liée à celle de l'indice de référence. Ce dernier est destiné à servir de point de comparaison.

INFORMATIONS PRATIQUES

- Dépositaire : CACEIS Bank.
- Le prospectus, les rapports annuels et les derniers documents périodiques, ainsi que toutes autres informations pratiques de l'OPCVM sont disponibles auprès de la société de gestion sur simple demande écrite à : H2O AM EUROPE - 39 avenue Pierre 1er de Serbie - 75008 Paris, France ou à l'adresse électronique suivante : info@h2o-am.com.
- Les informations relatives aux autres catégories de parts sont disponibles selon les mêmes modalités.
- Les détails de la politique de rémunération sont disponibles sur www.h2o-am.com.
- Fiscalité : Selon votre régime fiscal, les plus-values et/ou revenus éventuels liés à la détention de parts peuvent être soumis à taxation. Il est conseillé à l'investisseur de se renseigner à ce sujet auprès de son conseil ou de son distributeur.
- La valeur liquidative est disponible auprès de la société de gestion à l'adresse postale mentionnée ci-dessus et sur son site internet www.h2o-am.com.
- La responsabilité de H2O AM EUROPE ne peut être engagée que sur la base de déclarations contenues dans le présent document qui seraient trompeuses, inexactes ou non cohérentes avec les parties correspondantes du prospectus de cet OPCVM.

H2O MODERATO SP

PROSPECTUS EN DATE DU 1 SEPTEMBRE 2021

AVERTISSEMENT : cet OPCVM a fait l'objet d'une scission conformément à l'article L.214-8-7 du Code monétaire et financier

L'OPCVM est mis en liquidation depuis le 1^{er} octobre 2020 (jour de la scission) et a pour objectif la gestion extinctive de ses actifs. La liquidation de l'OPCVM sera finalisée dès que le recouvrement de la totalité de ses actifs non liquides sera achevé.

L'OPCVM a fait l'objet d'une scission sur la valeur estimative du 30 septembre 2020 dans les conditions prévues à l'article L.214-8-7 du Code monétaire et financier.

L'ensemble des actifs liquides de l'OPCVM ont été transférés dans un nouvel OPCVM « H2O MODERATO FCP », fonds réplique de l'OPCVM au 1^{er} octobre 2020.

L'OPCVM est en liquidation progressive et a conservé l'ensemble des actifs non liquides du portefeuille dont la cession n'est pas conforme à l'intérêt des porteurs. La gestion de l'OPCVM est une gestion de type extinctive : elle vise en premier lieu la liquidation des actifs dans les meilleures conditions pour les porteurs et en second lieu à placer la trésorerie disponible dans l'attente du remboursement des porteurs de parts ou du paiement des frais liés au fonctionnement de l'OPCVM ou au recouvrement des actifs.

Toute gestion active de l'OPCVM est exclue. Seuls les actes de gestion destinés à préserver l'intérêt des porteurs et à assurer la dissolution de l'OPCVM dans les conditions définies ci-dessus sont autorisés.

Pour les besoins de la liquidation progressive de l'OPCVM et dans le respect de l'intérêt des porteurs de parts, les règles d'investissement des OPCVM édictées par le Code monétaire et financier ne pourront être respectées.

L'OPCVM ne peut pas faire l'objet de souscription et/ou de rachat. Les parts de l'OPCVM feront l'objet d'un remboursement au fur et à mesure de la cession de ses actifs ou ultérieurement sous déduction des frais de fonctionnement et de recouvrement des actifs. En effet, l'OPCVM doit s'assurer de détenir les liquidités indispensables à la gestion extinctive de ses actifs.

Une valeur estimative de l'OPCVM, sur laquelle il n'est pas possible de souscrire ou de racheter des parts, est établie le dernier jour ouvré de Bourse de Paris de chaque mois à l'exception des jours fériés légaux en France. Dans cette hypothèse, la valeur estimative sera calculée le jour ouvré de Bourse précédant le jour férié.

A partir du 31 décembre 2020 :

La société de gestion du FCP est :

H2O AM EUROPE
39 Avenue Pierre 1er de Serbie
75008 Paris

La société de gestion agit en qualité de liquidateur du FCP. Elle est investie à cet effet, des pouvoirs les plus étendus pour réaliser les actifs, payer les créanciers éventuels et répartir le solde disponible entre les porteurs de parts en numéraire ou en valeurs.

La société de gestion n'a pas identifié de conflit d'intérêt susceptible de découler de cette délégation.

Le fait que la société de gestion de portefeuille ait délégué des fonctions à des tiers n'a pas d'incidence sur la responsabilité de la société de gestion ou du dépositaire.

Les nouveaux codes ISIN sont les suivants :

Parts	Codes ISIN
SR (EUR)	FR0013535176
HUSD SR	FR0013535184
HCHF SR	FR0013535192
HCHF-N (C)	FR0013535200
HJPY-I (C)	FR0013535218
HUSD-R(C)	FR0013535226
HUSD-I(C)	FR0013535234
N(C)	FR0013535242
HGBP-I (C)	FR0013535259
HCHF I (C)	FR0013535267
I	FR0013535275
R	FR0013535283
HCHF R (C)	FR0013535309

Les informations présentées ci-dessous sont celles du prospectus en vigueur avant la scission.

I CARACTERISTIQUES GENERALES

❑ **DENOMINATION : H2O MODERATO SP**

Ci-après dénommé, dans le présent document, « le FCP » ou « l'OPCVM » ou « le fonds ».

❑ **FORME JURIDIQUE ET ETAT MEMBRE DANS LEQUEL L'OPCVM A ETE CONSTITUE :**

Fonds Commun de Placement de droit français (FCP).

❑ **DATE DE CREATION ET DUREE D'EXISTENCE PREVUE :**

Le FCP a été créé le 23 août 2010 pour une durée de 99 ans.

❑ **DATE D'AGREMENT AMF :**

Le FCP a été agréé par l'Autorité des Marchés Financiers le 6 août 2010.

❑ **SYNTHESE DE L'OFFRE DE GESTION :**

Catégories de parts	Souscripteurs concernés	Montant minimal de souscription initiale	Montant minimal de souscription ultérieure	Code ISIN	Affectation des sommes distribuables	Devise de libellé	Valeur Liquidative d'origine
Part EUR-R(C)	Tous souscripteurs, essentiellement les personnes physiques	Un dix-millième de part	Un dix-millième de part	FR0010923367	Capitalisation	Euro	100 euros
Part EUR-I(C)	Tous souscripteurs, essentiellement les investisseurs institutionnels	100.000 euros	Un dix-millième de part	FR0010929836	Capitalisation	Euro	50.000 euros
Part HCHF-R(C)*	Tous souscripteurs, essentiellement les personnes physiques	Un dix-millième de part	Un dix-millième de part	FR0011061779	Capitalisation	CHF	100 CHF
Part HCHF-I(C)*	Tous souscripteurs, essentiellement les investisseurs institutionnels	100.000 CHF	Un dix-millième de part	FR0011973643	Capitalisation	CHF	50.000 CHF
Part HCHF – N(C)*	Tous souscripteurs, destinés plus particulièrement aux particuliers souscrivant via des distributeurs ou intermédiaires : - soumis à des législations nationales interdisant toutes rétrocessions aux distributeurs ou - fournissant un service de Conseil indépendant au sens de la réglementation européenne MIF2 ou un service de Gestion individuelle de portefeuille sous mandat.	Un dix-millièmes de part	un dix-millièmes de part	FR0013318110	Capitalisation	CHF	100 CHF

Catégories de parts	Souscripteurs concernés	Montant minimal de souscription initiale	Montant minimal de souscription ultérieure	Code ISIN	Affectation des sommes distribuables	Devise de libellé	Valeur Liquidative d'origine
Part HUSD-R(C)**	Tous souscripteurs, essentiellement les personnes physiques	Un dix-millième de part	Un dix-millième de part	FR0013055209	Capitalisation	USD	100 USD
Part HUSD-I(C)**	Tous souscripteurs, essentiellement les investisseurs institutionnels	100.000 USD	Un dix-millième de part	FR0013055217	Capitalisation	USD	50.000 USD
Part HJPY-I(C)****	Tous souscripteurs, essentiellement les investisseurs institutionnels	15.000.000 JPY	Un dix-millième de part	FR0013318128	Capitalisation	JPY	10 000 JPY
Part HGBP-I(C)****	Tous souscripteurs, essentiellement les investisseurs institutionnels	100.000 GBP	Un dix-millième de part	FR0013185220	Capitalisation	GBP	100 GBP
Part EUR-SR(C)	Tous souscripteurs, essentiellement les personnes physiques	Un dix-millième de part	Un dix-millième de part	FR0013393295	Capitalisation	EUR	100 EUR
Part HUSD-SR(C)	Tous souscripteurs, essentiellement les personnes physiques	Un dix-millième de part	Un dix-millième de part	FR0013393303	Capitalisation	USD	100 USD
Part HCHF-SR(C)	Tous souscripteurs, essentiellement les personnes physiques	Un dix-millième de part	Un dix-millième de part	FR0013393311	Capitalisation	CHF	100 CHF

- * Part couverte contre le risque de change EURO contre CHF de façon systématique
** Part couverte contre le risque de change EURO contre USD de façon systématique
**** Part couverte contre le risque de change EURO contre GBP de façon systématique
*****Part couverte contre le risque de change EURO contre JPY de façon systématique

❑ **INDICATION DU LIEU OU L'ON PEUT SE PROCURER LE DERNIER RAPPORT ANNUEL ET LE DERNIER RAPPORT PERIODIQUE AINSI QUE LA COMPOSITION DES ACTIFS :**

Les derniers documents annuels ainsi que la composition des actifs sont adressés dans un délai de huit jours ouvrés sur simple demande écrite du porteur auprès de :

H2O AM LLP
10 Old Burlington Street
London W1S 3AG, United Kingdom
e-mail : info@h2o-am.com

Toutes informations supplémentaires peuvent être obtenues auprès de H2O AM LLP, à ces mêmes adresses ou auprès de votre conseiller habituel.

❑ **INFORMATION AUX INVESTISSEURS PROFESSIONNELS :**

La société de gestion pourra transmettre aux investisseurs professionnels relevant du contrôle de l'ACPR, de l'AMF ou des autorités européennes équivalentes la composition du portefeuille de l'OPC pour les besoins de calcul des exigences réglementaires liées à la directive 2009/138/CE (Solvabilité 2).

1 Acteurs

❑ **SOCIETE DE GESTION :**

H2O AM LLP

Forme juridique : *Limited Liability Partnership* de droit anglais

Agréée par la *Financial Conduct Authority*, l'autorité des marchés financiers du Royaume-Uni sous le numéro 529105

10 Old Burlington Street

London W1S 3AG, United Kingdom

☐ **DEPOSITAIRE, CONSERVATEUR :**

DENOMINATION OU RAISON SOCIALE : CACEIS Bank

Forme juridique : Etablissement de crédit agréé par le C.E.C.E.I.

Siège social : 1-3, place Valhubert, 75013 Paris

Adresse postale : 1-3, place Valhubert, 75206 Paris cedex 13

Les fonctions de dépositaire, de conservateur des actifs de l'OPCVM sont ainsi assurées par CACEIS BANK.

Les fonctions du dépositaire recouvrent les missions, telles que définies par la Réglementation applicable, de la garde des actifs, de contrôle de la régularité des décisions de la société de gestion et de suivi des flux de liquidités des OPVCM.

Le dépositaire est indépendant de la société de gestion.

La description des fonctions de garde déléguées, la liste des délégataires et sous délégataires de CACEIS Bank et l'information relative aux conflits d'intérêts susceptibles de résulter de ces délégations sont disponibles sur le site de CACEIS : www.caceis.com.

Des informations actualisées sont mises à disposition des investisseurs sur demande.

☐ **CENTRALISATEUR :**

- Dénomination ou raison sociale : CACEIS BANK

- Forme juridique : établissement de crédit agréé par le C.E.C.E.I

- Siège social : 1-3, place valhubert, 75013 Paris

- Adresse postale : 1-3, place valhubert, 75206 Paris cedex 13.

Par délégation de la Société de gestion, CACEIS Bank est investi de la mission de gestion du passif de l'OPCVM et à ce titre assure la centralisation et le traitement des ordres de souscription et de rachat des parts de l'OPCVM.

☐ **COURTIER PRINCIPAL :**

Néant

☐ **COMMISSAIRE AUX COMPTES :**

Cabinet KPMG AUDIT

Représenté par Madame Isabelle BOUSQUIE

Siège social : 1 cours de Valmy 92923 PARIS LA DEFENSE CEDEX

☐ **COMMERCIALISATEURS :**

NATIXIS INVESTMENT MANAGERS S.A.

Société anonyme et société de gestion de droit luxembourgeois, immatriculée au Registre du Commerce et des Sociétés du Luxembourg sous le numéro B115843, ayant son siège social 2 rue Jean Monnet, L-2180 Luxembourg, Grand-Duché du Luxembourg.

Le commercialisateur est l'établissement qui prend l'initiative de la commercialisation du FCP. La société de gestion du FCP attire l'attention des souscripteurs sur le fait que tous les commercialisateurs ne sont pas mandatés ou connus d'elle.

☐ **DELEGATAIRES :**

Délégué de la gestion comptable :

Dénomination ou raison sociale : CACEIS Fund Administration, qui assure la valorisation et la gestion comptable du FCP par délégation de H2O AM LLP

Siège social : 1-3, place Valhubert – 75013 PARIS

Adresse postale : 1-3, place Valhubert - 75206 PARIS CEDEX 13
Nationalité : française

II MODALITES DE FONCTIONNEMENT ET DE GESTION

1 Caractéristiques générales :

NATURE DU DROIT ATTACHE A LA CATEGORIE DE PARTS :

Chaque porteur de parts dispose d'un droit de copropriété proportionnel au nombre de parts possédées.

L'information sur les modifications affectant le FCP est donnée aux porteurs par tout moyen conformément aux instructions de l'Autorité des marchés financiers, ci – après « l'AMF ». La gestion du FCP, qui n'est pas doté de la personnalité morale et pour lequel ont été écartées les règles de l'indivision et des sociétés, est assurée par la société de gestion qui agit au nom des porteurs et dans leur intérêt exclusif.

Inscription à un registre, ou précision des modalités de tenue du passif :

La tenue du passif est assurée par CACEIS Bank.

L'administration des parts est effectuée par EUROCLEAR France.

◆ Droit de vote :

Aucun droit de vote n'est attaché aux parts. La gestion du FCP, est assurée par la société de gestion qui agit au nom des porteurs et dans leur intérêt exclusif.

La politique de vote de la société de gestion peut être consultée au siège de la société de gestion ou sur le site www.h2o-am.com

Forme des parts : nominatif ou au porteur

◆ Fractionnement de parts :

Les Parts EUR-R(C), EUR-N (C), EUR-N (D), HCHF-N(C), HCHF-R(C), HUSD-R(C), EUR-I(C), EUR-I (D) , HSEK-R (C), HCHF-I(C), HUSD-I(C), HJPY-I(C), HSEK I(C) , HGBP-I(C), HGBP-I(D), EUR-SR (C), HUSD-SR (C) et HCHF-SR (C) sont décimalisées en dix millièmes de parts.

DATE DE CLOTURE DE L'EXERCICE COMPTABLE :

Dernier jour de bourse du mois de septembre.

La fin du premier exercice social est le dernier jour de bourse de septembre 2011.

INDICATIONS SUR LE REGIME FISCAL :

Le FCP en tant que tel n'est pas sujet à imposition. Selon votre régime fiscal, les plus-values et revenus éventuels liés à la détention des parts ou actions d'OPC peuvent être soumis à taxation. Le régime fiscal applicable dépendant donc des dispositions fiscales relatives à la situation particulière du porteur et de sa juridiction de résidence, il lui est recommandé de s'adresser à son conseiller habituel afin de prendre connaissance des modalités propres à sa situation personnelle. Nous vous conseillons de vous renseigner à ce sujet.

2 Dispositions particulières

□ CODES ISIN :

Parts	Code ISIN
Part EUR-I (C)	FR0010929836
Part EUR-I (D)	FR0013348653
Part EUR-R	FR0010923367
Part EUR-N (C)	FR0013185196
Part EUR-N (D)	FR0013348646
Part HCHF-R	FR0011061779
Part HCHF-I	FR0011973643
Part HCHF – N(C)	FR0013318110
Part HUSD-R	FR0013055209
Part HUSD-I	FR0013055217
Part HSEK-R	FR0013185204
Part HSEK-I	FR0013185212
Part HGBP-I (C)	FR0013185220
Part HGBP-I (D)	FR0013348661
Part HJPY-I(C)	FR0013318128
Part EUR-SR (C)	FR0013393295
Part HUSD-SR (C)	FR0013393303
Part HCHF-SR (C)	FR0013393311

□ **DETENTION DE PARTS OU ACTIONS D'AUTRES OPC (OPCVM OU FIA) OU FONDS D'INVESTISSEMENT :**

Le FCP investit jusqu'à 10% de son actif net dans des parts ou actions d'autres OPC (OPCVM ou FIA) ou fonds d'investissement.

□ **OBJECTIF DE GESTION :**

L'objectif du fonds est de réaliser une performance supérieure de 2% l'an à celle de l'EONIA capitalisé quotidiennement sur sa durée minimale de placement recommandée pour les part EUR-I, de 1,60% l'an à celle de l'EONIA capitalisé quotidiennement sur sa durée minimale de placement recommandée pour la part EUR-R et de 1,10% l'an à celle de l'EONIA capitalisé quotidiennement sur sa durée minimale de placement recommandée pour la part EUR-SR, après déduction des frais de fonctionnement et de gestion.

L'objectif des parts N est de réaliser une performance supérieure de 1,90% l'an à celle du taux d'intérêt de l'EONIA capitalisé quotidiennement sur sa durée minimale de placement recommandée, après déduction des frais de fonctionnement et de gestion.

L'objectif de la part couverte contre le risque de change (Part HCHF-R) est de réaliser une performance supérieure de 1,60% l'an à celle du taux d'intérêt suisse Libor CHF 1 mois, sur sa durée minimale de placement recommandée, après déduction des frais de fonctionnement et de gestion.

L'objectif de la part couverte contre le risque de change (Part HCHF-SR) est de réaliser une performance supérieure de 1,10% l'an à celle du taux d'intérêt suisse Libor CHF 1 mois, sur sa durée minimale de placement recommandée, après déduction des frais de fonctionnement et de gestion.

L'objectif de la part couverte contre le risque de change (Part HCHF-N) est de réaliser une performance supérieure de 1,90% l'an à celle du taux d'intérêt suisse Libor CHF 1 mois, sur sa durée minimale de placement recommandée, après déduction des frais de fonctionnement et de gestion.

L'objectif de la part couverte contre le risque de change (Part HJPY-I) est de réaliser une performance supérieure de 2% l'an à celle du taux d'intérêt japonais Libor JPY 1 mois, sur sa durée minimale de placement recommandée, après déduction des frais de fonctionnement et de gestion.

L'objectif de la part couverte contre le risque de change (Part HCHF-I) est de réaliser une performance supérieure de 2% l'an à celle du taux d'intérêt suisse Libor CHF 1 mois, sur sa durée minimale de placement recommandée, après déduction des frais de fonctionnement et de gestion.

L'objectif de la part couverte contre le risque de change (Part HUSD-R) est de réaliser une performance supérieure de 1,60% l'an à celle du taux d'intérêt Libor USD 1 mois, sur sa durée minimale de placement recommandée, après déduction des frais de fonctionnement et de gestion.

L'objectif de la part couverte contre le risque de change (Part HUSD-SR) est de réaliser une performance supérieure de 1,10% l'an à celle du taux d'intérêt Libor USD 1 mois, sur sa durée minimale de placement recommandée, après déduction des frais de fonctionnement et de gestion.

L'objectif de la part couverte contre le risque de change (Part HUSD-I) est de réaliser une performance supérieure de 2% l'an à celle du taux d'intérêt Libor USD 1 mois, sur sa durée minimale de placement recommandée, après déduction des frais de fonctionnement et de gestion.

L'objectif des parts couvertes contre le risque de change (Parts HSEK-R) est de réaliser une performance supérieure de 1,60% l'an à celle du taux d'intérêt suisse LIBOR SEK 1 mois, sur sa durée minimale de placement recommandée, après déduction des frais de fonctionnement et de gestion.

L'objectif de la part couverte contre le risque de change (Part HSEK-I) est de réaliser une performance supérieure de 2% l'an à celle du taux d'intérêt suisse LIBOR SEK 1 mois, sur sa durée minimale de placement recommandée, après déduction des frais de fonctionnement et de gestion.

L'objectif des parts couvertes contre le risque de change (Parts HGBP-I) est de réaliser une performance supérieure de 2% l'an à celle du taux d'intérêt LIBOR GBP 1 mois sur sa durée minimale de placement recommandée, après déduction des frais de fonctionnement et de gestion.

□ **INDICATEUR DE REFERENCE :**

L'EONIA capitalisé quotidiennement (méthode Overnight Indexed Swap ou OIS) est l'indicateur de référence du FCP pour les parts EUR-I, EUR-R, EUR-SR et EUR-N.

Le taux EONIA (« European Overnight Index Average ») correspond à la moyenne des taux au jour le jour de la zone Euro. Il est calculé par la Banque Centrale Européenne et publié par la Fédération Bancaire Européenne sur le site Internet www.emmi-benchmarks.eu

A la date d'entrée en vigueur du prospectus, l'administrateur de l'indice de référence n'est pas encore inscrit sur le registre d'administrateurs et d'indices de référence tenu par l'ESMA.

L'administrateur de cet indice est l'European Money Markets Institute (EMMI). L'indice est consultable sur le site : www.emmi-benchmarks.eu

Au 06 août 2018, l'administrateur de l'indice de référence n'est pas encore inscrit sur le registre d'administrateurs et d'indices de référence tenu par l'ESMA.

A la date d'entrée en vigueur du prospectus, l'administrateur de l'indice de référence n'est pas encore inscrit sur le registre d'administrateurs et d'indices de référence tenu par l'ESMA.

Pour les parts couvertes du risque de change (Parts HCHF-R, HCHF-I, HCHF-N et HCHF-SR), l'indicateur de référence est le taux d'intérêt suisse Libor CHF 1 mois.

Le taux Libor CHF est le taux d'intérêt de référence à 1 mois de la Suisse.

Pour les parts couvertes du risque de change (Parts HUSD-R, HUSD-I et HUSD-SR), l'indicateur de référence est le taux d'intérêt Libor USD 1 mois.

Pour la part couverte contre le risque de change (Part HJPY-I), l'indicateur de référence est le taux d'intérêt Libor JYP 1 mois.

Le taux d'intérêts LIBOR (London Interbank Offered Rate) USD à 1 mois est le taux moyen auquel une sélection de grandes banques établies à Londres s'accorde des prêts en dollars US d'une durée de 1 mois. Il est calculé chaque jour ouvré à 11h (heure de Londres) et publié par la British Bankers' Association (BBA).

A la date d'entrée en vigueur du prospectus, l'administrateur de l'indice de référence n'est pas encore inscrit sur le registre d'administrateurs et d'indices de référence tenu par l'ESMA.

Pour les parts couvertes du risque de change (Parts HSEK-I, HSEK-R), l'indicateur de référence est le taux d'intérêt LIBOR SEK 1 mois.

Le taux d'intérêts LIBOR (London Interbank Offered Rate) SEK à 1 mois est le taux moyen auquel une sélection de grandes banques établies à Londres s'accorde des prêts en couronne suédoise d'une durée de 1 mois. Il est calculé chaque jour ouvré à 11h (heure de Londres) et publié par la British Bankers' Association (BBA).

A la date d'entrée en vigueur du prospectus, l'administrateur de l'indice de référence n'est pas encore inscrit sur le registre d'administrateurs et d'indices de référence tenu par l'ESMA.

Pour les parts couvertes du risque de change (Parts HGBP-I), l'indicateur de référence est le taux d'intérêt LIBOR GBP 1 mois.

Le taux d'intérêts LIBOR (London Interbank Offered Rate) GBP à 1 mois est le taux moyen auquel une sélection de grandes banques établies à Londres s'accorde des prêts en Livre Sterling d'une durée de 1 mois. Il est calculé chaque jour ouvré à 11h (heure de Londres) et publié par la British Bankers' Association (BBA).

A la date d'entrée en vigueur du prospectus, l'administrateur de l'indice de référence n'est pas encore inscrit sur le registre d'administrateurs et d'indices de référence tenu par l'ESMA.

□ **STRATEGIE D'INVESTISSEMENT :**

A) Description des stratégies utilisées

La gestion mettra en place des positions stratégiques et tactiques ainsi que des arbitrages sur l'ensemble des marchés de taux, d'actions et de devises internationaux.

La gestion mise en place est une gestion de type performance absolue, combinant des positions stratégiques et tactiques ainsi que des arbitrages sur l'ensemble des marchés de taux, d'actions et de devises internationaux.

Cet objectif de performance sera recherché dans le respect d'une « Value-at-risk » (VAR) ex-ante de 10% maximum à un horizon de 20 jours, avec un intervalle de confiance de 99%, et d'une volatilité moyenne annuelle ex-post de [4%- 7%].

La performance du fonds est davantage liée aux évolutions relatives des marchés les uns par rapport aux autres (positions relatives et arbitrages) qu'au sens général de ces marchés (positions directionnelles).

Pour chaque classe d'actif, l'exposition est décidée en premier lieu et séparément des autres classes d'actifs.

L'allocation d'actifs est ainsi une conséquence de ces choix d'exposition.

La stratégie d'investissement est basée sur une approche "top-down", et repose notamment sur l'analyse macro-économique, l'analyse des flux de capitaux et la valorisation relative des marchés.

La sensibilité globale du portefeuille s'inscrira dans une fourchette comprise entre -4 et +4.

Gestion des obligations gouvernementales de l'OCDE :

1. **Gestion active de l'exposition au risque obligataire global (sensibilité)** du portefeuille ;
2. **Allocation de la sensibilité** (positive ou négative) du portefeuille telle qu'établie ci-dessus entre les quatre **principaux marchés obligataires gouvernementaux de l'OCDE** (Etats-Unis pour la zone Dollar, Allemagne pour la zone Europe, Royaume Uni, Japon) au travers de stratégies de valeur relative (achat de sensibilité sur certains marchés, vente de sensibilité sur d'autres) ;
3. **Allocation de la sensibilité** (positive ou négative) telle qu'allouée sur les marchés obligataires ci-dessus entre leurs **quatre principaux segments de courbe** [1-3 ans], [3-7 ans], [7-15 ans] et [15-30 ans] : mise en place notamment de stratégies d'aplatissement, de restructuration, de déplacement latéral de ces courbes ;
4. Sélection du pays émetteur à l'intérieur de la zone Dollar (Etats-Unis, Canada, Mexique, Australie et Nouvelle Zélande) et de la zone Europe (pays membres de l'UEM, Norvège, Suède, Danemark, Islande, Suisse, Pologne, République Tchèque, Hongrie).

Gestion des obligations non gouvernementales OCDE et des obligations, tant gouvernementales que non gouvernementales, non-OCDE :

1. **Gestion active de l'exposition au risque crédit global**, dans la limite égale à 75% de l'actif net du portefeuille ;
2. Allocation de ce risque crédit global sur les grands segments du marché du crédit : dette "Investment Grade" et "Speculative Grade", d'une part, dette externe et locale des pays non-OCDE, d'autre part ;
3. Sélection des émetteurs sur chacun de ces segments.

Gestion des devises :

1. **Allocation stratégique sur le dollar US**: achat ou vente du dollar US contre toutes les autres devises ;
2. **Allocation relative entre les trois grands "blocs" de devises**: bloc "devises européennes" (euro, livre anglaise, couronnes danoises, suédoise, norvégienne et islandaise, franc suisse, zloty polonais, couronne tchèque, forint hongrois); bloc "Yen" (yen, won coréen) et bloc "devises matières premières" (regroupant les devises dont l'évolution est liée au prix des matières premières : le dollar canadiens, le dollar australien, le dollar néo-zélandais, et le rand sud africain) ;
3. **Allocation au sein de chaque bloc** par achat et vente de chacune des devises constituant le bloc ;
4. Diversification sur les devises des marchés non-OCDE.

Gestion actions :

1. **Gestion active de l'exposition à la classe d'actifs** dans une fourchette de [-15% ; +15%] de l'actif net selon les anticipations haussières ou baissières de l'équipe de gestion ;
2. **Allocation, positive ou négative, de cette exposition entre les zones géographiques** selon les anticipations de performance relative de l'équipe de gestion ;
3. **Allocation sectorielle**, positive ou négative, selon les anticipations de performance relative de l'équipe de gestion ;

4. Sélection des titres au sein des différents secteurs, par achat ou vente d'actions.

Pour les parts HCHF-R, HCHF-I, HCHF-N et HCHF-SR, une couverture de change est mise en place et a pour objectif de limiter l'impact de l'évolution du taux de change EUR/CHF sur la performance du FCP.

L'objectif de cette part est donc de couvrir au mieux pendant la durée de vie du FCP le risque de change EUR/CHF susceptible d'affecter la performance.

Pour les parts HUSD-R, HUSD-I et HUSD-SR, une couverture de change est mise en place et a pour objectif de limiter l'impact de l'évolution du taux de change EUR/USD sur la performance du FCP.

L'objectif de cette part est donc de couvrir au mieux pendant la durée de vie du FCP le risque de change EUR/USD susceptible d'affecter la performance.

Pour la part HJPY-I, une couverture de change est mise en place et a pour objectif de limiter l'impact de l'évolution du taux de change EUR/JPY sur la performance du FCP.

L'objectif de cette part est donc de couvrir au mieux pendant la durée de vie du FCP le risque de change EUR/JPY susceptible d'affecter la performance.

Pour les parts HSEK- R, HSEK-I, une couverture de change est mise en place et a pour objectif de limiter l'impact de l'évolution du taux de change EUR/SEK sur la performance du FCP.

L'objectif de cette part est donc de couvrir au mieux pendant la durée de vie du FCP le risque de change EUR/SEK susceptible d'affecter la performance.

Pour les parts HGBP-I, une couverture de change est mise en place et a pour objectif de limiter l'impact de l'évolution du taux de change EUR/GBP sur la performance du FCP.

L'objectif de cette part est donc de couvrir au mieux pendant la durée de vie du FCP le risque de change EUR/GBP susceptible d'affecter la performance.

B) Description des catégories d'actifs et des contrats financiers dans lesquels le FCP entend investir et leur contribution à la réalisation de l'objectif de gestion.

2-1 Titres de créance, valeurs assimilées et instruments financiers :

Instruments du marché obligataire :

- jusqu'à **100% de l'actif net en obligations émises ou garanties par les Etats-membres de l'OCDE** sans limite de notation ;
- jusqu'à **60% de l'actif net en obligations non gouvernementales** émises par des sociétés ayant leur siège social dans un pays de l'OCDE. La société de gestion s'appuie pour l'évaluation du risque de crédit sur ses équipes et sa propre méthodologie. En plus de cette évaluation, les titres considérés répondent à une contrainte de rating (notation) minimale correspondant à « Investment Grade », (par exemple BBB- dans l'échelle de notation de Standard & Poor's ou de Fitch Ratings, ou Baa3 dans celle de Moody's).
Si l'émission est notée à l'achat simultanément par les trois agences, alors au moins deux des trois notations devront être « Investment Grade ». Si l'émission est notée par deux agences seulement, alors au moins l'une des deux notations devra être « Investment Grade ». Si l'émission est notée par une agence seulement, alors la notation devra être nécessairement « Investment grade».
En cas d'émission non notée, la note de l'émetteur sera prise en compte.
Le fonds pourra toutefois conserver des obligations dont le rating initial serait dégradé par la suite.
Par ailleurs, lorsque la notation d'un émetteur d'un titre déjà présent dans le portefeuille se dégrade, et passe sous la notation minimale " Investment Grade" (équivalente à une notation minimale de BBB- Standard & Poor's et Fitch ou de Baa3 Moody's), la Société de Gestion évaluera l'opportunité de conserver ou non les titres en portefeuille, en gardant comme critère principal l'intérêt des porteurs.

Dans cette catégorie des obligations non gouvernementales OCDE, jusqu'à **20% de l'actif net en Mortgage Backed Securities ou en Asset Backed Securities** (ABS - titrisation de portefeuilles d'emprunts de crédit non-hypothécaire tels que la consommation, l'automobile, les cartes bancaires et MBS - titrisation de portefeuilles d'emprunts hypothécaires). La société de gestion s'appuie pour l'évaluation du risque de crédit sur ses équipes et sa propre méthodologie.

Ces titres peuvent également répondre à une contrainte de notation minimale à l'acquisition équivalente à :

- AA dans l'échelle de Standard & Poor's ou de Fitch Ratings,
- Aa2 dans celle de Moody's.

ou une notation équivalente selon l'analyse de la société de gestion.

Si l'émission est notée à l'achat simultanément par les trois agences, alors au moins deux des trois notations devront être AA/Aa2 ou une notation équivalente selon l'analyse de la société de gestion.

Si l'émission est notée par deux agences seulement, alors au moins l'une des deux notations devra être AA/Aa2 ou une notation équivalente selon l'analyse de la société de gestion.

Si l'émission est notée par une agence seulement, alors la notation devra être nécessairement AA/Aa2 ou une notation équivalente selon l'analyse de la société de gestion.

En cas d'émission non notée, la note de l'émetteur sera prise en compte.

Par ailleurs, lorsque la notation d'un émetteur d'un titre déjà présent dans le portefeuille se dégrade, et passe sous la notation minimale, la Société de Gestion évaluera l'opportunité de conserver ou non les titres en portefeuille, en gardant comme critère principal l'intérêt des porteurs.

Le fonds pourra toutefois conserver des ABS et des MBS dont le rating initial serait dégradé par la suite (sans limite de rating).

- jusqu'à **15% de l'actif en obligations corporates OCDE notées « Speculative Grade » au moment de leur acquisition, et les obligations gouvernementales et corporates non-OCDE sans limite de notation**, émises en devises G4 (USD, EUR, GBP, JPY) ou en devises locales.
- Jusqu'à 20% de l'actif en obligations convertibles ou échangeables.
- Jusqu'à 10% de l'actif en obligations convertibles contingentes.

Instruments du marché monétaire :

La gestion de la trésorerie du fonds est effectuée à travers l'acquisition d'instruments du marché monétaire (Bons du Trésor, Bons du Trésor à intérêt annuel, Billets de trésorerie, Euro Commercial Paper et OPCVM monétaires) et de la conclusion de prises en pension et de dépôts.

Actions :

Toutes les actions et assimilées ou droits attachés à la détention de ces actions, des pays développés et émergents dans la limite d'une exposition totale de 15% de l'actif net.

La gestion active du risque lié à l'achat et la vente d'actions se fera dans la limite d'une exposition comprise entre -15% et +15% de l'actif net.

Le fonds se réserve la possibilité d'investir à titre accessoire en actions non incluses dans l'indice MSCI World Index All Countries.

Devises :

Le fonds pourra être exposé à toutes les devises, OCDE comme non-OCDE, à l'achat comme à la vente.

Rappel des principales limites d'investissement en obligations (notations constatées à l'achat), actions & devises	
Fourchette de sensibilité globale	[-4 ; +4]
Obligations gouvernementales OCDE	Maximum 100% de l'actif net
Obligations non gouvernementales OCDE de notation «Investment Grade» à l'achat	Maximum 60% de l'actif net
dont obligations titrisées (ABS & MBS) de notation minimale AA/Aa2	Maximum 20% de l'actif net
Obligations gouvernementales non OCDE ou Obligations non gouvernementales OCDE de notation «Speculative Grade» à l'achat ou Obligations non gouvernementales non OCDE	Maximum 15% de l'actif net
Actions des pays développés et émergents	Exposition comprise entre [-15% ; +15%] de l'actif net
dont actions non incluses dans l'indice MSCI World Index All Countries	Maximum 10% de l'actif net

2-2 Instruments spécifiques**2.2.1 Actions ou parts d'OPCVM/FIA/fonds d'investissement**

A titre accessoire, afin d'investir ses liquidités, le fonds peut détenir des parts ou actions d'OPCVM, d'OPC ou de fonds d'investissement, notamment des OPCVM/FIA/fonds d'investissement monétaires, dans la limite de 10 % :

OPCVM de droit français *	X
OPCVM de droit européen*	X
FIA de droit français répondant aux conditions de l'article R. 214-13 du Code monétaire et financier*	X
FIA européens répondant aux conditions de l'article R. 214-13 du Code monétaire et financier *	X
Fonds d'investissement de droit étranger répondant aux conditions de l'article R. 214-13 du Code monétaire et financier *	X

*Ces OPCVM/FIA/Fonds d'investissement ne pourront détenir eux-mêmes plus de 10% de leur actif en OPCVM/ FIA /ou Fonds d'investissement.

Les OPC détenus par le FCP peuvent être gérés par la société de gestion ou une société juridiquement liée.

2-2.2 Instruments dérivés :

Le processus d'investissement intègre l'utilisation des contrats financiers, conditionnels ou non, négociés sur les marchés réglementés, organisés ou de gré à gré.

Ils constituent une alternative aux titres vifs notamment à l'occasion des mouvements de flux liés aux souscriptions/rachats ou en cas de circonstances particulières comme les fluctuations importantes des marchés.

Le fonds pourra utiliser les instruments dérivés afin de surengager son portefeuille.

TABLEAU DES INSTRUMENTS DERIVES

Nature des instruments utilisés	TYPE DE MARCHÉ			NATURE DES RISQUES					NATURE DES INTERVENTIONS			
	Admission sur les marchés	Marchés organisés	Marchés de gré à gré	action	taux	change	crédit	autre(s) risque(s)	Couverture	Exposition	Arbitrage	Autre(s) stratégie(s)
Contrats à terme (futures) sur												
actions	X	X		X					X	X	X	
taux	X	X			X				X	X	X	
change	X	X				X			X	X	X	
indices	X	X		X	X	X	X		X	X	X	
Options sur												
actions	X	X	X	X					X	X	X	
taux	X	X	X		X			X	X	X	X	
change	X	X	X			X		X	X	X	X	
indices	X	X	X	X					X	X	X	
Swaps												
actions			X	X				X	X	X	X	
taux			X		X			X	X	X	X	
change			X			X		X	X			
indices			X	X				X	X	X	X	
Change à terme												
devise (s)			X			X		X	X	X	X	
Dérivés de crédit												
Credit Default Swap (CDS)			X					X	X	X	X	
First Default												
First Losses Credit Default Swap												

* Se référer à la politique d'exécution des ordres de la société de gestion disponible sur le site www.h2o-am.com

Le FCP pourra conclure des contrats d'échange sur rendement global (« Total Return swap » ou « TRS ») visant à échanger la performance du tout ou partie des actifs détenus par le FCP (et conservés auprès du dépositaire du FCP) contre une performance liée à un indice ou à une catégorie d'actif listés dans la section « Description des catégories d'actifs et des contrats financiers ».

La proportion maximale d'actifs sous gestion pouvant faire l'objet d'un TRS est de 100% de l'actif net. Dans des circonstances normales de marché la société de gestion s'attend à ce que de telles opérations portent sur un maximum de 100% des actifs du FCP.

Les contreparties à des contrats d'échange sur rendement global sont des établissements de crédit ou autres entités répondant aux critères mentionnés dans le Code monétaire financier et sélectionnées par la Société de Gestion conformément à la procédure de sélection des contreparties disponible sur le site de la Société de Gestion à l'adresse suivante : www.h2o-am.com. La Société de Gestion

conclura de tels contrats avec des établissements financiers ayant leur siège dans un Etat membre de l'OCDE et bénéficiant d'une notation minimale conformes aux exigences de la Société de Gestion.

Ces opérations font systématiquement l'objet de la signature d'un contrat entre la Société de Gestion et la contrepartie définissant les modalités de réduction du risque de contrepartie.

Les contreparties ne disposent pas d'un pouvoir de décision discrétionnaire sur la composition ou la gestion du portefeuille d'investissement du FCP ou sur l'actif sous-jacent de l'instrument dérivé.

Informations relatives aux contrats financiers de gré à gré :

Les contreparties sont des établissements de crédit de premier rang. Elles sont sélectionnées et évaluées régulièrement conformément à la procédure de sélection des contreparties disponible sur le site de la société de gestion à l'adresse suivante : www.h2o-am.com ou sur simple demande auprès de la société de gestion. Ces opérations font systématiquement l'objet de la signature d'un contrat entre l'OPCVM et la contrepartie définissant les modalités de réduction du risque de contrepartie.

La ou les contreparties ne disposent pas d'un pouvoir de décision discrétionnaire sur la composition ou la gestion du portefeuille d'investissement de l'OPCVM ou sur l'actif sous-jacent de l'instrument dérivé.

2-2.3 Titres intégrant des dérivés :

Le FCP pourra, également intervenir sur des titres intégrant des dérivés à savoir : les bons de souscription d'actions, les produits de taux callables et puttables et les obligations convertibles et échangeables.

L'utilisation des titres intégrant des dérivés vise à atteindre l'objectif de gestion du FCP en réalisant les mêmes fonctions que les instruments dérivés.

TABLEAU DES TITRES INTEGRANT DES DERIVES

<i>Nature des instruments utilisés</i>	NATURE DES RISQUES					NATURE DES INTERVENTIONS			
	action	taux	change	crédit	autre(s) risque(s)	Couverture	Exposition	Arbitrage	Autre(s) stratégie(s)
Warrants sur									
actions									
taux									
change									
indices									
Bons de souscription									
actions	X					X	X	X	
taux									
Equity link									
Obligations convertibles									
Obligations échangeables	X	X		X		X	X	X	
Obligations convertibles	X	X		X		X	X	X	
Obligations convertibles contingentes	X	X		X		X	X	X	
Produits de taux callable		X	X	X	X	X	X		X
Produits de taux puttable		X	X	X	X	X	X		x
EMTN / Titres négociables à moyen termestructuré									
Titres négociables à moyen terme structuré									
EMTN structuré									
Credit Link Notes (CLN)									
Autres (A préciser)									

2-3 Dépôt :

Le FCP peut effectuer des dépôts au sens du Code Monétaire et Financier, d'une durée maximale de douze mois. Ces dépôts, qui permettent de gérer tout ou partie de la trésorerie du FCP, contribuent, dans ce cadre, à la réalisation de l'objectif de gestion.

2-4 Liquidités :

Le FCP peut détenir des liquidités à titre accessoire.

2-5 Emprunts d'espèces :

Le FCP pourra être emprunteur d'espèces dans la limite de 10 % de son actif et ceci uniquement de façon temporaire.

2-6 Opérations d'acquisitions et de cessions temporaires de titres :

La Société de Gestion pourra effectuer des opérations d'acquisitions ou de cessions temporaires de titres (aussi appelées opérations de financement sur titres) à hauteur de 100% de l'actif. La proportion attendue d'actifs sous gestion qui fera l'objet d'opérations de financement sur titres sera de 50%

Nature des opérations utilisées	
Prises et mises en pension par référence au code monétaire et financier	X
Prêts et emprunts de titres par référence au code monétaire et financier	X
Autres	

Nature des interventions, l'ensemble des opérations devant être limité à la réalisation de l'objectif de gestion	
Gestion de trésorerie	X
Optimisation des revenus et de la performance du FCP	X
Autres	

Les actifs pouvant faire l'objet de telles opérations seront les actifs décrits dans la partie « Description des catégories d'actifs » de ce prospectus.

Informations sur l'utilisation des cessions et acquisitions temporaires de titres :

L'utilisation des cessions temporaires de titres aura pour objet de faire bénéficier l'OPCVM d'un rendement supplémentaire et donc de contribuer à sa performance. Par ailleurs, l'OPCVM pourra conclure des prises en pension au titre du remplacement des garanties financières en espèces et / ou des mises en pensions pour répondre aux besoins de liquidité.

Les opérations d'acquisitions et de cessions temporaires de titres seront garanties selon les principes décrits à la section « Contrats constituant des garanties financières » ci-dessous.

Rémunération : des informations complémentaires figurent au paragraphe frais et commissions.

Contrats constituant des garanties financières :

Dans le cadre de la conclusion de contrats financiers et/ou d'opérations de financement sur titres, le FCP pourra recevoir /verser des garanties financières sous la forme de transfert en pleine propriété de titres et/ou d'espèces.

Les titres reçus en garantie doivent respecter les critères fixés par la réglementation et doivent être octroyés par des établissements de crédit ou autres entités respectant les critères de forme juridique, pays et autres critères financiers énoncés dans le Code Monétaire et Financier.

Le niveau des garanties financières et la politique en matière de décote sont fixés par la politique de d'éligibilité des garanties financières de la Société de Gestion conformément à la réglementation en vigueur et englobe les catégories ci-dessous :

- Garanties financières en espèces dans différentes devises selon une liste prédéfinie tel que l'Euro et l'USD ;
- Garanties financières en titres de dettes ou en titres de capital selon une nomenclature précise.

La politique d'éligibilité des garanties financières définit explicitement le niveau requis de garantie et les décotes appliqués pour chacune des garanties financières en fonction de règles qui dépendent de leurs caractéristiques propres. Elle précise également, conformément à la réglementation en vigueur,

des règles de diversification des risques, de corrélation, d'évaluation, de qualité de crédit et de stress tests réguliers sur la liquidité des garanties.

En cas de réception de garanties financières en espèces, celles-ci doivent, dans des conditions fixées par réglementation, uniquement être :

- placées en dépôt ;
- investies dans des obligations d'État de haute qualité ;
- utilisées dans une prise en pension livrée ;
- investies dans des organismes de placement collectif (OPC) monétaire court terme.

Les garanties financières autres qu'en espèces reçues ne pourront pas être vendues, réinvesties ou mises en gage.

La Société de Gestion procédera, selon les règles d'évaluation prévues dans ce prospectus, à une valorisation quotidienne des garanties reçues sur une base de prix de marché (mark-to-market). Les appels de marge seront réalisés sur une base quotidienne.

Les garanties reçues par le FCP seront conservées par le dépositaire du FCP ou à défaut par tout dépositaire tiers faisant l'objet d'une surveillance prudentielle et qui n'a aucun lien avec le fournisseur de la garantie.

Les risques associés aux opérations de financement sur titre, aux contrats financiers et à la gestion des garanties inhérentes sont décrits dans la section profil de risque.

□ **PROFIL DE RISQUE :**

Votre argent sera principalement investi dans des instruments financiers sélectionnés par la société de gestion. Ces instruments connaîtront les évolutions et aléas des marchés.

La valeur liquidative est susceptible de connaître une variation élevée du fait des instruments financiers qui composent son portefeuille.

Risque de perte en capital : le FCP ne bénéficie d'aucune garantie ni protection. En conséquence, le capital initialement investi peut ne pas être intégralement restitué.

Risque de crédit : il s'agit du risque d'une variation des « spreads de crédit » résultant de la détérioration de la qualité de la signature ou du défaut d'un ou plusieurs émetteurs présents en portefeuille. En fonction du sens des opérations de l'OPCVM, la baisse (en cas d'achat) ou la hausse (en cas de vente) de la valeur des titres de créance sur lesquels est exposé l'OPCVM peut baisser entraînant une baisse de la valeur liquidative.

En raison de sa stratégie d'investissement, le FCP est soumis à un risque de crédit important. Dans des conditions de marchés dégradés leur valorisation peut subir des fluctuations importantes et impacter négativement la valeur liquidative.

Ce risque peut être accentué par le manque de liquidité du marché sur l'ensemble des obligations et davantage sur les obligations spéculatives (notées en speculative grade).

Pour les ABS (Asset Backed Securities) et MBS (Mortgage Backed Securities), le risque de crédit repose à la fois sur la qualité intrinsèque des actifs sous-jacents, ceux-ci pouvant être de natures diverses (prêts à la consommation, prêts hypothécaires, prêts aux PME, créances commerciales, etc.) ainsi que sur des risques spécifiques, notamment liés au montage juridique, parfois complexe, et aux intervenants impliqués dans l'opération.

Risque de taux : il s'agit du risque de baisse des instruments de taux découlant des variations des taux d'intérêts. Il est mesuré par la sensibilité.

En période de hausse (en cas de sensibilité positive) ou de baisse (en cas de sensibilité négative) des taux d'intérêt, la valeur liquidative pourra baisser de manière sensible.

La sensibilité mesure les impacts de la variation des taux sur la valorisation du FCP. Ainsi, si le FCP présente une sensibilité aux taux d'intérêt proche de 10, en cas de hausse de 1% sur les taux réels, la valeur liquidative du FCP perd 10 % et au contraire en cas de baisse de 1% sur les taux réels, la valeur liquidative du FCP progresse de 10 %.

Risque actions : il s'agit du risque de baisse des actions et/ou des indices lié à l'investissement et/ou à l'exposition du portefeuille en actions ou à des indices.

En raison de sa stratégie d'investissement, le FCP est soumis à un risque actions important.

La réalisation de ce risque peut entraîner une baisse de la valeur liquidative du FCP.

Risque de contrepartie : le fonds utilise des contrats financiers de gré à gré, et/ou a recours à des opérations d'acquisition et de cession temporaires de titres. Ces opérations conclues avec une ou plusieurs contreparties, exposent potentiellement le fonds à un risque de défaillance de l'une de ces contreparties pouvant la conduire à un défaut de paiement.

Risque lié aux titres des pays émergents : les titres de ces pays peuvent être difficilement négociables ou même ne plus être négociables momentanément, du fait notamment de l'absence d'échanges sur le marché ou de restrictions réglementaires ; en conséquence, la détention éventuelle de ces titres peut entraîner des dérogations au fonctionnement normal du fonds conformément au règlement de l'OPCVM et si l'intérêt des investisseurs le commande. En outre, les mouvements de baisse de marché pouvant être plus marqués et plus rapides que dans les pays développés, la valeur liquidative pourra baisser plus fortement et plus rapidement.

Risque lié aux arbitrages : l'arbitrage est une technique consistant à profiter d'écarts de cours constatés (ou anticipé) entre marchés et/ou secteurs et/ou titres et/ou devises et/ou instruments. En cas d'évolution défavorable de ces arbitrages (anticipations erronées : hausse des opérations vendeuses et/ou baisse des opérations acheteuses), la valeur liquidative de l'OPCVM pourra baisser.

Risque de change : il s'agit du risque de baisse des devises d'investissement par rapport à la devise de référence du portefeuille, l'euro. En cas de baisse d'une devise par rapport à l'euro, la valeur liquidative pourra baisser.

Pour les parts HCHF, libellées en CHF, une couverture du risque de change contre EURO est mise en place sur l'actif de la part, les porteurs sont donc couverts contre ce risque de change CHF contre EURO.

Pour les parts HUSD, libellées en USD, une couverture du risque de change contre EURO est mise en place sur l'actif de la part, les porteurs sont donc couverts contre ce risque de change USD contre EURO.

Pour la part HJPY-I, libellée en JPY, une couverture du risque de change contre EURO est mise en place sur l'actif de la part, les porteurs sont donc couverts contre ce risque de change JPY contre EURO.

Pour les parts HSEK, libellées en SEK, une couverture du risque de change contre EURO est mise en place sur l'actif de la part, les porteurs sont donc couverts contre ce risque de change SEK contre EURO.

Pour les parts HGBP-I, libellée en GBP, une couverture du risque de change contre EURO est mise en place sur l'actif de la part, les porteurs sont donc couverts contre ce risque de change GBP contre EURO.

Risque lié à la surexposition : la méthode retenue pour le calcul de l'engagement conduit à déterminer des budgets de risque associés aux différentes stratégies. Ainsi, l'OPCVM sera exposé selon des niveaux variables aux différentes typologies de risques mentionnés dans le présent prospectus, en restant dans le respect de la fourchette de sensibilité prédéfinie.

Le niveau d'exposition dépend notamment des stratégies mises en place mais aussi des conditions de marché. Le niveau d'exposition aux différents risques pourra avoir pour conséquence une baisse de la valeur liquidative plus rapide et/ou plus importante que la baisse des marchés sous jacents à ces risques.

Risque lié aux d'acquisitions et de cessions temporaires de titres, aux contrats d'échange de rendement global (TRS) et à la gestion des garanties financières :

Les opérations d'acquisitions et de cessions temporaires de titres et les contrats d'échange de rendement global (TRS) sont susceptibles de créer des risques pour le FCP tels que le risque de contrepartie défini ci-dessus. La gestion des garanties est susceptible de créer des risques pour le FCP tels le risque de liquidité (c'est-à-dire le risque qu'un titre reçu en garantie ne soit pas suffisamment liquide et ne puisse pas être vendu rapidement en cas de défaut de la contrepartie), et, le cas échéant, les risques liés à la réutilisation des garanties en espèces (c'est-à-dire principalement le risque que le FCP ne puissent pas rembourser la contrepartie).

Risque lié aux investissements en obligations convertibles contingentes : Le Fonds peut investir dans des obligations subordonnées de type « contingent convertibles » qui sont des titres de taux incluant soit une faculté de conversion en actions, soit une faculté de dépréciation du titre, qui se déclenche en cas de dégradation du niveau de capital de l'émetteur en deçà d'un seuil prédéterminé. En plus du risque de crédit et de taux inhérent aux obligations, l'activation de de cette faculté peut entraîner une baisse de la valeur liquidative du fonds supérieure à celle qui serait causée par les autres obligations classiques de l'émetteur.

□ **SOUSCRIPTEURS CONCERNES ET PROFIL DE L'INVESTISSEUR TYPE :**

Les parts EUR-R, EUR-I, HCHF, HUSD, HJPY- I, HSEK, HGBP, EUR-SR, HUSD-SR et HCHF-SR sont des parts tous souscripteurs.

Les parts N et HCHF-N sont destinées aux investisseurs souscrivant via des distributeurs ou intermédiaires :

- soumis à des législations nationales interdisant toutes rétrocessions aux distributeurs
- ou
- fournissant un service de Conseil indépendant au sens de la réglementation européenne MIF2 ou un service de Gestion individuelle de portefeuille sous mandat.

Les parts R, HCHF-R et HUSD-R, HSEK-R, EUR-SR, HUSD-SR, HCHF-SR s'adressent essentiellement aux personnes physiques. Les parts I, HCHF-I, HJPY-I, HUSD-I, HSEK-I et HGBP-I s'adressent essentiellement aux investisseurs institutionnels.

Le fonds s'adresse à des investisseurs qui veulent placer la partie longue de leur trésorerie avec pour objectif de surperformer l'EONIA capitalisé uniquement sur une période de placement au moins égale à la durée minimale de placement recommandée.

Durée minimale de placement recommandée : de 2 à 3 ans.

Les parts du fonds ne peuvent être proposées ou vendues aux Etats-Unis d'Amérique ni à ou pour le compte d'une « US Person » au sens de la Règle 902 du Règlement S conformément à la loi américaine sur les valeurs mobilières de 1933. Les porteurs potentiels doivent attester qu'ils ne sont pas une « US Person » et qu'ils ne souscrivent pas de parts au profit d'une « US Person » ou dans l'intention de les revendre à une « US Person ».

Le montant qu'il est raisonnable d'investir dans le FCP dépend du niveau de risque que l'investisseur souhaite prendre. Ce montant dépend également de paramètres inhérents au porteur, notamment sa situation patrimoniale et la composition actuelle de son patrimoine financier. **La constitution et la détention d'un patrimoine financier supposent une diversification des placements.**

Aussi, il est recommandé à toute personne désireuse de souscrire des parts du FCP de contacter son conseiller habituel pour avoir une information ou un conseil, plus adapté à sa situation personnelle.

Il est fortement recommandé de diversifier suffisamment son patrimoine afin de ne pas l'exposer uniquement aux seuls risques de ce FCP.

□ **MODALITES DE DETERMINATION ET D'AFFECTATION DES SOMMES DISTRIBUABLES**

Les parts EUR-R (C), EUR-N (C), HCHF-N(C), HCHF-R(C) HUSD-R(C), I(C), HCHF-I(C) et les parts HUSD-I(C), HJPY-I(C), HSEK-R (C), HSEK-I (C), HGBP-I (C), EUR-SR (C), HUSD-SR (C) et HCHF-SR (C) sont des parts de capitalisation.

Les parts I(D), HGBP- I (D), N (D) sont des parts de distribution. Le résultat net est distribué sous la forme d'un dividende annuel versé dans les cinq mois suivant la date de clôture de l'exercice.

Les plus-values nettes réalisées sont distribuées annuellement, totalement ou en partie et/ou capitalisées et/ou reportées, après la clôture de l'exercice, sur décision de la société de gestion.

La société de gestion se réserve la possibilité de verser des acomptes sur ces sommes distribuables (résultat net et plus-value nettes réalisées).

□ **CARACTERISTIQUES DES PARTS :**

	Code ISIN	Devise de libellé	Affectation des sommes distribuables	Fractionnement des parts	Montant minimal de souscription initiale	Montant minimal de souscription ultérieure
Part EUR-R(C)	FR0010923367	Euro	Capitalisation	Dix-millièmes	Un dix-millième de part	Un dix-millième de part
Part EUR-N(C)	FR0013185196	Euro	Capitalisation	Dix-millièmes	Un dix-millième de part	Un dix-millième de part
Part EUR-N(D)	FR0013348646	Euro	Résultat net : Distribution	Dix-millièmes	Un dix-millième de part	Un dix-millième de part
Part HCHF-R	FR0011061779	CHF	Capitalisation	Dix-millièmes	Un dix-millième de part	Un dix-millième de part
Part HCHF-I(C)	FR0011973643	CHF	Capitalisation	Dix-millièmes	100.000 CHF	Un dix-millième de part
Part HCHF-N(C)	FR0013318110	CHF	Capitalisation	Dix--millièmes	Un dix-millième de part	Un dix-millième de part
Part HUSD-R	FR0013055209	USD	Capitalisation	Dix-millièmes	Un dix-millième de part	Un dix-millième de part
Part HUSD-I	FR0013055217	USD	Capitalisation	Dix-millièmes	100.000 USD	Un dix-millième de part
Part EUR-I(C)	FR0010929836	Euro	Capitalisation	Dix-millièmes	100.000 euros	Un dix-millième de part
Part EUR-I(D)	FR0013348653	Euro	Résultat net : Distribution	Dix-millièmes	100.000 euros	Un dix-millième de part

	Code ISIN	Devise de libellé	Affectation des sommes distribuables	Fractionnement des parts	Montant minimal de souscription initiale	Montant minimal de souscription ultérieure
Part HSEK-R (C)	FR0013185204	SEK	Capitalisation	Dix-millièmes	Un dix-millième de part	Un dix-millième de part
Part HSEK-I (C)	FR0013185212	SEK	Capitalisation	Dix-millièmes	1.000.000 SEK	Un dix-millième de part
Part HGBP-I (C)	FR0013185220	GBP	Capitalisation	Dix-millièmes	100.000 GBP	Un dix-millième de part
Part HGBP-I (D)	FR0013348661	GBP	Résultat net : Distribution	Dix-millièmes	100.000 GBP	Un dix-millième de part
Part HJPY – I(C)	FR0013318128	JPY	Capitalisation	Dix-millièmes	15.000.000 JPY	Un dix-millième de part
Part EUR-SR (C)	FR0013393295	EUR	Capitalisation	Dix-millièmes	Un dix-millième de part	Un dix-millième de part
Part HUSD-SR (C)	FR0013393303	USD	Capitalisation	Dix-millièmes	Un dix-millième de part	Un dix-millième de part
Part HCHF-SR (C)	FR0013393311	CHF	Capitalisation	Dix-millièmes	Un dix-millième de part	Un dix-millième de part

□ **MODALITES DE SOUSCRIPTION ET DE RACHAT :**

Les demandes de souscriptions et de rachats sont centralisées chaque jour d'établissement de la valeur liquidative (J) à 12h30. Ces demandes sont exécutées sur la base de la valeur liquidative établie en J et calculée en J+1 ouvré.

Organisme désigné pour recevoir les souscriptions et les rachats : CACEIS BANK, 1-3, place valhubert, 75013 Paris.

Les investisseurs entendant souscrire des parts et les porteurs désirant procéder aux rachats de parts sont invités à se renseigner, directement auprès de leur établissement commercialisateur habituel, sur l'heure limite de prise en compte de leur demande de souscription ou de rachat, cette dernière pouvant être antérieure à l'heure de centralisation mentionnée, ci-dessus.

Les ordres sont exécutés conformément au tableau ci-dessous :

Pour les parts libellées en EURO et GBP :

J ouvré	J ouvré	J : jour d'établissement de la VL	J+1 ouvré	J+1 ouvré	J+1 ouvré
Centralisation avant 12 : 30 heures CET des ordres de souscription ¹	Centralisation avant 12 : 30 heures CET des ordres de rachat ¹	Exécution de l'ordre au plus tard en J	Publication de la valeur liquidative	Règlement des souscriptions ¹	Règlement des rachats ¹

¹Sauf éventuel délai spécifique convenu avec votre établissement financier.

Pour les parts libellées en autres devises :

J ouvré	J ouvré	J : jour d'établissement de la VL	J+1 ouvré	J+3 ouvrés	J+3 ouvrés
Centralisation avant 12 : 30 heures CET des ordres de souscription ¹	Centralisation avant 12 : 30 heures CET des ordres de rachat ¹	Exécution de l'ordre au plus tard en J	Publication de la valeur liquidative	Règlement des souscriptions ¹	Règlement des rachats ¹

¹Sauf éventuel délai spécifique convenu avec votre établissement financier.

Modalités de passage à une autre catégorie de parts et conséquences fiscales : l'opération d'échange entre deux catégories de parts constitue une cession suivie d'une souscription. Elle est susceptible de dégager, pour le porteur de parts, une plus-value imposable.

DATE ET PERIODICITE D'ETABLISSEMENT DE LA VALEUR LIQUIDATIVE

L'établissement de la valeur liquidative s'effectue chaque jour d'ouverture d'Euronext Paris, à l'exception des jours fériés légaux en France.

La valeur liquidative est disponible auprès la société de gestion :

H2O AM LLP
10 Old Burlington Street, London W1S 3AG, United Kingdom
Site internet : « www.h2o-am.com »

FRAIS ET COMMISSIONS :

Commissions de souscription et de rachat :

Les commissions de souscription et de rachat viennent augmenter le prix de souscription payé par l'investisseur ou diminuer le prix de remboursement. Les commissions acquises à l'OPCVM servent à compenser les frais supportés par l'OPCVM pour investir ou désinvestir les avoirs confiés. Les commissions non acquises reviennent à la société de gestion, au commercialisateur, etc.

Frais à la charge de l'investisseur, prélevé lors des souscriptions et des rachats	Assiette	Taux barème
Commission maximale de souscription non acquise à l'OPCVM	valeur liquidative X nombre de parts	Parts EUR-R, HCHF-R, HUSD-R et HSEK-R, EUR-SR, HUSD-SR et HCHF-SR : 2% maximum
Commission maximale de souscription réservée à la société de gestion	valeur liquidative X nombre de parts	Parts N et HCHF-N : 1% maximum Parts EUR-I, HJPY-I, HCHF-I, HUSD-I, HSEK-I, et HGBP-I : 1% maximum
Commission maximale de souscription acquise à l'OPCVM	valeur liquidative X nombre de parts	Parts EUR-R, HCHF-R, HUSD-R et HSEK-R : 5% maximum
Commission maximale de rachat non acquise à l'OPCVM	valeur liquidative X Nombre de parts	néant
Commission de rachat acquise à l'OPCVM	valeur liquidative X nombre de parts	néant

Frais facturés à l'OPCVM :

Ces frais recouvrent :

- Les frais de gestion financière ;
- Les frais administratifs externes à la société de gestion ;
- Les frais indirects maximum (commissions et frais de gestion) dans le cas d'OPCVM investissant à plus de 20 % dans d'autres OPCVM, FIA ou fonds d'investissement ;
- Les commissions de mouvement ;
- Les commissions de surperformance.

Frais facturés à l'OPCVM	Assiette	Taux barème
Frais de gestion financière	Actif net	Parts EUR-SR, HUSD-SR et HCHF-SR : 1,40% TTC maximum
Frais administratifs externes à la société de gestion		Parts EUR-N, HCHF-N : 0,60% TTC Maximum Parts EUR-R : 1,20% TTC Maximum HCHF-R, HUSD-R, HSEK-R: 1% TTC Maximum Parts I, HJPY-I, HCHF-I, HUSD-I HSEK-I et HGBP-I : 0,50% TTC Maximum
Commission de sur-performance	Différence positive entre l'actif valorisé et l'actif de référence	25 % TTC de la surperformance par rapport à l'Indice défini ci-dessous
Commissions de mouvement	Prélèvement sur chaque transaction ou opération en fonction de la clé de répartition entre les prestataires	Montant barème maximum de 0.01 % par mois sur les instruments et de 400 euros maximum par mois pour administrer les opérations de gré à gré.

Les parts HCHF-R, HCHF-I, HCHF-N et HCHF-SR font l'objet d'une couverture de change pour la partie de l'actif relative à la parité de l'Euro contre le franc suisse. A ce titre, de légères différences structurelles de surperformance seront constatées par rapport à celles des parts EUR-I, EUR-N, EUR-SR et EUR-R en Euro. Ces différences sont notamment liées aux imperfections de la couverture de change et au différentiel de taux d'intérêts suisse (Libor CHF 1 Mois) par rapport à l'EONIA.

Les parts HUSD-R, HUSD-I et HUSD-SR font l'objet d'une couverture de change pour la partie de l'actif relative à la parité de l'Euro contre le Dollar US. A ce titre, de légères différences structurelles de surperformance seront constatées par rapport à celles des parts EUR-I, EUR-R, EUR-SR et EUR-N en Euro. Ces différences sont notamment liées aux imperfections de la couverture de change et au différentiel de taux d'intérêts (Libor USD 1 Mois) par rapport à l'EONIA.

La part HJPY-I fait l'objet d'une couverture de change pour la partie de l'actif relative à la parité de l'Euro contre le Yen Japonais. A ce titre, de légères différences structurelles de surperformance seront constatées par rapport à celles des parts EUR-I, EUR-R, EUR-SR et EUR-N en Euro. Ces différences sont notamment liées aux imperfections de la couverture de change et au différentiel de taux d'intérêts (Libor JPY 1 mois) par rapport à l'EONIA.

Les parts HSEK-R et HSEK-I font l'objet d'une couverture de change pour la partie de l'actif relative à la parité de l'Euro contre la Couronne Suédoise. A ce titre, de légères différences structurelles de surperformance seront constatées par rapport à celles des parts EUR-I, EUR-R, EUR-SR et EUR-N en Euro. Ces différences sont notamment liées aux imperfections de la couverture de change et au différentiel de taux d'intérêts (Libor SEK 1 mois) par rapport à l'EONIA.

Les parts HGBP-I font l'objet d'une couverture de change pour la partie de l'actif relative à la parité de l'Euro contre la Livre Sterling. A ce titre, de légères différences structurelles de surperformance seront constatées par rapport à celles des parts EUR-I, EUR-R, EUR-SR et EUR-N en Euro. Ces différences

sont notamment liées aux imperfections de la couverture de change et au différentiel de taux d'intérêts (Libor GBP 1 mois) par rapport à l'EONIA.

La commission de surperformance, applicable à une catégorie de part donnée, est basée sur la comparaison entre l'actif valorisé du fonds et l'actif de référence.

L'actif valorisé du fonds s'entend comme la quote-part de l'actif, correspondant à une catégorie de part donnée, évalué selon les règles applicables aux actifs et après prise en compte des frais de fonctionnement et de gestion réels correspondant à ladite catégorie de part.

L'actif de référence représente la quote-part de l'actif du fonds, correspondant à une catégorie de part donnée, retraité des montants de souscriptions/rachats applicable à ladite catégorie de part à chaque valorisation, et valorisé selon la performance de l'indice de référence (i.e. taux de référence) du fonds.

Le taux de référence est égal à l'EONIA capitalisé majoré de 2% par an pour les parts I, de 1,60% par an pour les parts EUR-R, de 1.10% par an pour les parts EUR-SR et de 1,90% par an pour les parts N. Il est libellé en euro.

Le taux de référence est le taux LIBOR CHF 1 mois majoré de 1,60% par an pour les parts HCHF-R, de 1.10% par an pour les parts HCHF-SR, de 1.9% pour les parts HCHF-N et de 2% par an pour la part HCHF-I. Il est libellé en Franc suisse.

Le taux de référence est le taux LIBOR USD 1 mois majoré de 1,60% par an pour les parts HUSD-R, de 1.10% par an pour les parts HUSD-SR et de 2% par an pour la part HUSD-I. Il est libellé en Dollar US.

Le taux de référence est le taux LIBOR SEK 1 mois majoré de 1,6% par an pour les parts HSEK-R et de 2% par an pour la part HSEK-I. Il est libellé en Couronne Suédoise.

Le taux de référence est le taux LIBOR GBP 1 mois majoré de 2% par an pour les parts HGBP-I. Il est libellé en Livre Sterling.

Le taux de référence est le taux LIBOR JPY 1 mois majoré de 2% par an pour la part HJPY-I. Il est libellé en Yen japonais.

La performance du fonds commun de placement est calculée en fonction de l'évolution de la valeur liquidative de chaque catégorie de part.

La période d'observation est définie comme suit :

Pour les Parts I D, N D et H GBP- I D

- la première période d'observation : du 06 août 2018 au dernier jour de bourse de septembre 2019 ;
- pour les périodes d'observation suivantes : du premier jour de bourse d'octobre au dernier jour de bourse de septembre de l'année suivante.

Pour les Parts R et I C:

- la première période d'observation : du 1er septembre 2010 au dernier jour de bourse de septembre 2011 ;
- pour les périodes d'observation suivantes : du premier jour de bourse d'octobre au dernier jour de bourse de septembre de l'année suivante.

Pour la Part HCHF-R :

- la première période d'observation : du 16 juin 2011 au dernier jour de bourse de septembre 2012 ;
- pour les périodes d'observation suivantes : du premier jour de bourse d'octobre au dernier jour de bourse de septembre de l'année suivante.

Pour la Part HCHF-I :

- la première période d'observation du 20 juin 2014 au dernier jour de bourse de septembre 2015 ;
- pour les périodes d'observation suivantes : du premier jour de bourse d'octobre au dernier jour de bourse de septembre de l'année suivante.

Pour les Parts HUSD-R et HUSD-I :

- la première période d'observation du 7 décembre 2015 au dernier jour de bourse de septembre 2016 ;
- pour les périodes d'observation suivantes : du premier jour de bourse d'octobre au dernier jour de bourse de septembre de l'année suivante.

Pour les parts HCHF-N et HJPY-I :

- la première période d'observation du 21 mars 2018 au dernier jour de bourse de septembre 2019 ;
- pour les périodes d'observation suivantes : du premier jour de bourse d'octobre au dernier jour de bourse de septembre de l'année suivante.

Pour les Parts N-C, HSEK-R, HSEK-I, et HGBP-I-C :

- Pour la première période d'observation du 25 juillet 2016 au dernier jour de bourse de septembre 2017.
- Pour les périodes d'observation suivantes : du premier jour de bourse du premier jour de bourse d'octobre au dernier jour de bourse de septembre de l'année suivante.

Pour les Parts SR, HUSD-SR et HCHF-SR :

- Pour la première période d'observation du DATE au dernier jour de bourse de septembre 2020.
- Pour les périodes d'observation suivantes : du premier jour de bourse du premier jour de bourse d'octobre au dernier jour de bourse de septembre de l'année suivante.

Au début de chaque période d'observation, l'actif de référence retenu sera le plus élevé entre l'actif constaté :

- le 31 août 2010 pour les Parts EUR-R et EUR-I-C,
- le 15 juin 2011 pour la Part HCHF-R,
- le 20 juin 2014 pour la Part HCHF-I,
- et le 7 décembre 2015 pour les Parts HUSD-R et HUSD-I,
- le 25 juillet 2016 pour les Parts EUR-N-C, HSEK-R, HSEK-I, et HGBP-I-C
- le 06 août 2018 pour les Parts EUR-I-D, EUR-N-D et HGBP-I-D
- le 7 janvier 2018 pour les parts EUR-SR, HUSD-SR et HCHF-SR.

et tous les actifs valorisés constatés le dernier jour de chacune des périodes d'observation établies depuis le lancement du fonds.

Cet actif de référence sera, le cas échéant, retraité des montants de souscriptions/rachats intervenus entre la date de constatation de cet actif de référence et le début de la nouvelle période d'observation.

Si, sur la période d'observation, l'actif valorisé du fonds est supérieur à celui de l'actif de référence défini ci-dessus, la part variable des frais de gestion représentera 25% maximum de l'écart entre ces deux actifs.

Si, sur la période d'observation, l'actif valorisé du fonds est inférieur à celui de l'actif de référence, la part variable des frais de gestion sera nulle.

Si, sur la période d'observation, l'actif valorisé du fonds est supérieur à celui de l'actif de référence, cet écart fera l'objet d'une provision au titre des frais de gestion variables lors du calcul de la valeur liquidative.

Dans le cas où l'actif valorisé du fonds est inférieur à celui de l'actif de référence entre deux valeurs liquidatives, toute provision passée précédemment sera réajustée par une reprise sur provision. Les reprises sur provision sont plafonnées à hauteur des dotations antérieures.

Cette part variable ne sera définitivement perçue à la clôture de chaque période d'observation que si sur la période écoulée, l'actif valorisé du fonds est supérieur à celui de l'actif de référence lors de la dernière valeur liquidative.

En cas de rachat, la quote-part de la provision constituée, correspondant au nombre de parts rachetées, est définitivement acquise à la société de gestion.

Information sur la rémunération générée par les opérations d'acquisitions et de cessions temporaires de titres :

La rémunération issue de ces opérations est entièrement acquise au Fonds.

Description succincte de la procédure de sélection des intermédiaires :

Une procédure de sélection et d'évaluation des intermédiaires prenant en compte des critères objectifs tels que la qualité de la recherche, du suivi commercial et de l'exécution a été mise en place au sein de la société de gestion. Cette procédure est disponible sur le site internet de H2O AM LLP à l'adresse suivante :

www.h2o-am.com.

III INFORMATIONS D'ORDRE COMMERCIAL

□ ***DIFFUSION DES INFORMATIONS CONCERNANT L'OPCVM –MODALITES D'INFORMATION DES PORTEURS:***

COMMUNICATION DU PROSPECTUS ET DES DOCUMENTS ANNUELS ET PERIODIQUES

- Ces documents seront adressés aux porteurs qui en font la demande écrite auprès de :

H2O AM LLP

10 Old Burlington Street, London W1S 3AG, United Kingdom

e-mail : info@H2O-am.com

Ces documents lui seront adressés dans un délai de huit (8) jours ouvrés.

- Ces documents sont également disponibles sur le site « www.h2o-am.com »

- Toutes informations supplémentaires peuvent être notamment obtenues auprès des agences des Etablissements commercialisateurs.

COMMUNICATION DE LA VALEUR LIQUIDATIVE

La valeur liquidative peut être obtenue auprès de H2O AM LLP, des agences des Etablissements commercialisateurs et sur le site internet « www.h2o-am.com »

DOCUMENTATION COMMERCIALE

La documentation commerciale est mise à la disposition des porteurs et souscripteurs de parts du FCP sur le site de la société de gestion www.h2o-am.com ou sur le site internet du commercialisateur www.im.natixis.com.

INFORMATIONS EN CAS DE MODIFICATION DES MODALITES DE FONCTIONNEMENT DU FCP

Les porteurs de parts sont informés des changements concernant le FCP selon les modalités arrêtées par l'Autorité des marchés financiers.

Cette information peut être effectuée, le cas échéant, par l'intermédiaire d'Euroclear France et des intermédiaires financiers qui lui sont affiliés.

Critères Environnementaux, Sociaux et de Gouvernance (ESG) :

Les informations sur les modalités de prise en compte des critères relatifs au respect d'objectifs sociaux, environnementaux et de qualité de gouvernance (ESG) sont disponibles dans les rapports annuels des OPCVM concernés, ainsi que sur le site internet de la société de gestion.

IV REGLES D'INVESTISSEMENT

L'OPCVM respecte les règles d'investissement édictées par le code monétaire et financier.

V RISQUE GLOBAL

La méthode de calcul par le FCP est celle du calcul de la valeur en risque absolue.

Le niveau de l'effet de levier indicatif moyen de l'OPCVM est de 9. Toutefois, l'OPCVM aura la possibilité d'atteindre un niveau de levier plus élevé. Le niveau de l'effet de levier indicatif de l'OPCVM est calculé comme la somme des nominaux des positions sur les contrats financiers utilisés.

VI REGLES D'EVALUATION ET DE COMPTABILISATION DES ACTIFS

A Règles d'évaluation des actifs

I - Portefeuille titres

La gestion comptable (incluant la valorisation du portefeuille du FCP) est assurée par CACEIS Fund Administration sur délégation de la société de gestion.

Le portefeuille du FCP est évalué lors de chaque valeur liquidative et à l'arrêt des comptes, en cours de clôture.

Les comptes annuels du FCP sont établis sur la base de la dernière valeur liquidative de l'exercice.

Le FCP s'est conformé aux règles et méthodes comptables prescrites par la réglementation en vigueur, et notamment au plan comptable des OPC qui au jour de l'édition du prospectus sont les suivantes :

Les actions

Les actions françaises sont évaluées sur la base du dernier cours inscrit à la cote s'il s'agit de valeurs admises sur un système à règlement différé ou sur un marché au comptant.

Les actions étrangères sont évaluées sur la base du dernier cours de la bourse de Paris lorsque ces valeurs sont cotées à Paris ou du premier jour de leur marché principal converti en euro suivant le cours WMR de la devise au jour de l'évaluation.

Les obligations

Les obligations sont valorisées sur la base d'un composite de cours Bloomberg récupéré à 17 h (heure de Paris) suivant le cours WMR de la devise au jour de l'évaluation.

Les valeurs mobilières

Les valeurs mobilières dont le cours n'a pas été constaté le jour de l'évaluation ou dont le cours a été corrigé sont évaluées, sous la responsabilité de la société de gestion à leur valeur probable de négociation.

Pour les valeurs mobilières non cotées ou celles dont le cours n'a pas été coté le jour de l'évaluation, ainsi que pour les autres éléments du bilan, la société de gestion corrige leur évaluation en fonction des variations que les événements en cours rendent probables. Ces évaluations et leur justification sont communiquées au commissaire aux comptes à l'occasion de ses contrôles.

Les valeurs étrangères sont converties en contre-valeur en euros suivant le cours des devises WMR au jour de l'évaluation.

Les OPCVM/FIA/fonds d'investissement

Les parts ou actions d'OPCVM, de FIA ou de fonds d'investissement sont évaluées à la dernière valeur liquidative connue. Les organismes de placement collectifs étrangers qui valorisent dans des délais incompatibles avec l'établissement de la valeur liquidative du FCP sont évalués sur la base d'estimations fournies par les administrateurs de ces organismes sous le contrôle et la responsabilité de la société de gestion.

Titres de créances négociables (« TCN ») :

Les titres de créances négociables sont valorisés selon les règles suivantes :

- les BTAN et les BTF sont valorisés sur la base d'une moyenne de cours contribués récupérés auprès des teneurs de marchés,
- les titres de créances à taux variables non cotés sont valorisés au prix de revient corrigé des variations éventuelles du « spread » de crédit.
- les autres titres de créances négociables à taux fixe (certificats de dépôts, billets de trésorerie, bons des institutions financières ...) sont évalués sur la base du prix de marché,

En l'absence de prix de marché incontestable, les TCN sont valorisés par application d'une courbe de taux éventuellement corrigé d'une marge calculée en fonction des caractéristiques du titre (de l'émetteur):

Toutefois les titres de créances négociables dont la durée de vie résiduelle est inférieure ou égale à 3 mois peuvent être évalués de façon linéaire.

Les acquisitions et cessions temporaires de titres

Les contrats de cessions et d'acquisitions temporaires sur valeurs mobilières et opérations assimilables sont valorisés au cours du contrat ajusté des appels de marge éventuels (valorisation selon les conditions prévues au contrat)

Pour les valeurs mobilières non cotées ou celles dont le cours n'a pas été coté le jour de l'évaluation, ainsi que pour les autres éléments du bilan, le Directoire de la société de gestion corrige leur évaluation en fonction des variations que les événements en cours rendent probables.

Certaines opérations à taux fixes dont la durée de vie est supérieure à trois mois peuvent faire l'objet d'une évaluation au prix du marché.

2 Opérations à terme fermes et conditionnelles

Les marchés à terme ferme et conditionnels organisés

Les produits dérivés listés sur un marché organisé sont évalués sur la base du cours de compensation.

Les swaps

Les « asset swaps » sont valorisés au prix de marché sur la base des « spreads » de crédit de l'émetteur indiqués par les teneurs de marché. En l'absence de teneur de marché, les « spreads » seront récupérés par tout moyen auprès des contributeurs disponibles.

Les « asset swaps » d'une durée inférieure ou égale à 3 mois peuvent être valorisés linéairement.

Les autres swaps sont valorisés au prix de marché à partir des courbes de taux observées.

Les instruments complexes comme les « CDS », les « SES » ou les options complexes sont valorisés en fonction de leur type selon une méthode appropriée.

Les changes à terme :

Ils sont valorisés au cours des devises au jour de l'évaluation en tenant compte de l'amortissement du report/déport.

Ils peuvent être valorisés au prix de marché à partir des courbes de change à terme observées.

3 Engagements hors bilan

Les engagements hors bilan sont évalués de la façon suivante :

A) Engagements sur marchés à terme fermes :

1) Futures :

engagement = cours de référence (ce sont les cours de 17h pris sur Bloomberg -heure de Paris) x nominal du contrat x quantités

A l'exception de l'engagement sur contrat EURIBOR négocié sur le LIFFE qui est enregistré pour sa valeur nominale.

2) Engagements sur contrats d'échange :

a) de taux

contrats d'échange de taux d'une durée de vie inférieure ou égale à 3 mois

adossés : nominal + intérêts courus (différentiel d'intérêts)

non adossés : nominal + intérêts courus (différentiel d'intérêts)

contrats d'échange de taux d'une durée de vie supérieure à 3 mois

.adossés :

° Taux fixe/Taux variable

- évaluation de la jambe à taux fixe au prix du marché

° Taux variable/Taux fixe

- évaluation de la jambe à taux variable au prix du marché

.non adossés :

° Taux fixe/Taux variable

- évaluation de la jambe à taux fixe au prix du marché

° Taux variable/Taux fixe

- évaluation de la jambe à taux variable au prix du marché

b) autres contrats d'échange

Ils seront évalués à la valeur de marché.

B) Engagements sur marchés à terme conditionnels :

Engagement = quantité x nominal du contrat (quotité) x cours du sous-jacent x delta.

4 Devises

Les cours étrangers sont convertis en *euro* selon le cours WMR, (16 heure de Londres) de la devise au jour de l'évaluation.

5 Instruments financiers non cotés et autres titres

- Les instruments financiers dont le cours n'a pas été constaté le jour de l'évaluation sont évalués au dernier cours publié officiellement ou à leur valeur probable de négociation sous la responsabilité de la société de gestion ;
- Les valeurs étrangères sont converties en contre-valeur en euros suivant le cours WMR des devises au jour de l'évaluation ;
- Les instruments financiers non négociés sur un marché réglementé sont évalués sous la responsabilité de la société de gestion à leur valeur probable de négociation ;
- Les autres instruments financiers sont valorisés à leur valeur de marché calculés par les contreparties sous le contrôle et la responsabilité de la société de gestion.

Les évaluations des instruments financiers non cotés et des autres titres visés dans ce paragraphe, ainsi que la justification de ces évaluations sont communiquées au commissaire aux comptes à l'occasion de ses contrôles.

▢ Mécanisme d'ajustement (« swing pricing ») de la valeur liquidative avec seuil de déclenchement (à compter du 28 août 2017)

En date du 28 août 2017, la société de gestion a mis en place une méthode d'ajustement de la valeur liquidative (VL) avec un seuil de déclenchement.

Ce mécanisme consiste à faire supporter aux investisseurs, qui souscrivent ou qui rachètent leurs parts, les frais liés aux transactions effectuées à l'actif du FCP en raison des mouvements (souscriptions/rachats) du passif du FCP. Ce mécanisme, encadré par une politique, a pour but de protéger les porteurs qui demeurent dans le FCP en leur faisant supporter le moins possible ces frais. Il a pour résultat de calculer une VL ajustée dite « swinguée ».

Ainsi, si, un jour de calcul de la VL, le total des ordres de souscription / rachat nets des investisseurs sur l'ensemble des catégories de parts du FCP dépasse un seuil préétabli déterminé, sur la base de critères objectifs par la société de gestion en pourcentage de l'actif net, la VL peut être ajustée à la hausse ou à la baisse, pour prendre en compte les coûts de réajustement imputables respectivement aux ordres de souscription / rachat nets. Si le FCP émet plusieurs catégories de parts, la VL de chaque catégorie de parts est calculée séparément mais tout ajustement a, en pourcentage, un impact identique sur l'ensemble des VL des catégories de parts du FCP.

Les paramètres de coûts de réajustement et de seuil de déclenchement sont déterminés par la société de gestion et revus périodiquement. Ces coûts sont estimés par la société de gestion sur la base des frais de transaction, des fourchettes d'achat-vente ainsi que des taxes éventuelles applicables au FCP.

Il n'est pas possible de prédire avec exactitude s'il sera fait application du mécanisme d'ajustement à un moment donné dans le futur, ni la fréquence à laquelle la société de gestion effectuera de tels ajustements.

Les investisseurs sont informés que la volatilité de la VL du FCP peut ne pas refléter uniquement celle des titres détenus en portefeuille en raison de l'application du mécanisme d'ajustement.

La VL « swinguée » est la seule valeur liquidative du FCP et la seule communiquée aux porteurs de parts du FCP. Toutefois, en cas d'existence d'une commission de surperformance, celle-ci est calculée sur la VL avant application du mécanisme d'ajustement.

B Méthodes de comptabilisation

Les revenus sont comptabilisés selon la méthode des produits encaissés.

Les frais de négociation sont comptabilisés dans des comptes spécifiques du FCP et ne sont pas additionnés au prix.

Le PRMP (ou Prix de Revient Moyen Pondéré) est retenu comme méthode de liquidation des titres. En revanche pour les produits dérivés la méthode du FIFO (ou « First in/First out » ou « premier entré » « premier sorti ») est utilisée.

Les entrées en portefeuille sont comptabilisées à leur prix d'acquisition frais exclus et les sorties à leur prix de cession frais exclus.

VII REMUNERATION

Les détails de la politique de rémunération sont disponibles sur www.h2o-am.com

H2O MODERATO SP

AVERTISSEMENT : cet OPCVM a fait l'objet d'une scission conformément à l'article L.214-8-7 du Code monétaire et financier

L'OPCVM est mis en liquidation depuis le 1^{er} octobre 2020 (jour de la scission) et a pour objectif la gestion extinctive de ses actifs. La liquidation de l'OPCVM sera finalisée dès que le recouvrement de la totalité de ses actifs non liquides sera achevé.

Certaines règles présentées ci-dessous sont celles en vigueur avant la scission et ne sont plus applicables.

REGLEMENT

EN DATE DU 1ER OCTOBRE 2020

TITRE 1 - ACTIF ET PARTS

Article 1 - Parts de copropriété

Les droits des copropriétaires sont exprimés en parts, chaque part correspondant à une même fraction de l'actif du fonds. Chaque porteur de parts dispose d'un droit de copropriété sur les actifs du fonds proportionnel au nombre de parts possédées.

La durée du FCP est prévue jusqu'au terme de la liquidation des actifs du FCP et à sa dissolution. Les caractéristiques des différentes catégories de parts et leurs conditions d'accès sont précisées dans le prospectus du FCP.

Les différentes catégories de parts pourront :

- bénéficier de régimes différents de distribution des revenus ; (distribution ou capitalisation)
- être libellées en devises différentes ;
- supporter des frais de gestion différents ;
- supporter des commissions de souscriptions et de rachat différentes ;
- avoir une valeur nominale différente ;
- être assorties d'une couverture systématique de risque, partielle ou totale, définie dans le prospectus. Cette couverture est assurée au moyen d'instruments financiers réduisant au

minimum l'impact des opérations de couverture sur les autres catégories de parts de l'OPCVM ;

- être réservées à un ou plusieurs réseaux de commercialisation.

Les parts pourront être fractionnées, sur décision du mandataire social de la société de gestion en dixièmes, centièmes ou millièmes, dix-millièmes dénommées fractions de parts.

Les dispositions du règlement réglant l'émission et le rachat de parts sont applicables aux fractions de parts dont la valeur sera toujours proportionnelle à celle de la part qu'elles représentent. Toutes les autres dispositions du règlement relatives aux parts s'appliquent aux fractions de parts sans qu'il soit nécessaire de le spécifier, sauf lorsqu'il en est disposé autrement.

Enfin, le mandataire social de la société de gestion peut, sur ses seules décisions, procéder à la division des parts par la création de parts nouvelles qui sont attribuées aux porteurs en échange des parts anciennes.

Article 2 - Montant minimal de l'actif

Il ne peut être procédé au rachat des parts si l'actif du FCP devient inférieur à 300 000

euros; lorsque l'actif demeure pendant trente jours inférieur à ce montant, la société de gestion prend les dispositions nécessaires afin de procéder à la liquidation du FCP, ou à l'une des opérations mentionnées à l'article 411-16 du règlement général de l'AMF (mutation de l'OPCVM).

Article 3 - Emission et rachat des parts

Les parts sont émises à tout moment à la demande des porteurs sur la base de leur valeur liquidative augmentée, le cas échéant, des commissions de souscription.

Les rachats et les souscriptions sont effectués dans les conditions et selon les modalités définies dans le prospectus.

Les parts de fonds commun de placement peuvent faire l'objet d'une admission à la cote selon la réglementation en vigueur.

Les souscriptions doivent être intégralement libérées le jour du calcul de la valeur liquidative.

Elles peuvent être effectuées en numéraire et/ou par apport d'instruments financiers. La société de gestion a le droit de refuser les valeurs proposées et, à cet effet, dispose d'un délai de sept jours à partir de leur dépôt pour faire connaître sa décision. En cas d'acceptation, les valeurs apportées sont évaluées selon les règles fixées à l'article 4 et la souscription est réalisée sur la base de la première valeur liquidative suivant l'acceptation des valeurs concernées.

Les rachats peuvent être effectués en numéraire et/ou nature. Si le rachat en nature correspond à une quote-part représentative des actifs du portefeuille, alors seul l'accord écrit signé du porteur sortant doit être obtenu par l'OPCVM ou la société de gestion. Lorsque le rachat en nature ne correspond pas à une quote-part représentative des actifs du portefeuille, l'ensemble des porteurs doivent signifier leur accord écrit autorisant le porteur sortant à obtenir le rachat de ses parts contre certains actifs particuliers, tels que définis explicitement dans l'accord.

Par dérogation à ce qui précède, lorsque le fonds est un ETF, les rachats sur le

marché primaire peuvent, avec l'accord de la société de gestion de portefeuille et dans le respect de l'intérêt des porteurs de parts, s'effectuer en nature dans les conditions définies dans le prospectus ou le règlement du fonds. Les actifs sont alors livrés par le teneur de compte émetteur dans les conditions définies dans le prospectus du fonds.

De manière générale, les actifs rachetés sont évalués selon les règles fixées à l'article 4 et le rachat en nature est réalisé sur la base de la première valeur liquidative suivant l'acceptation des valeurs concernées.

Les rachats sont réglés par le teneur de compte émetteur dans un délai maximum de cinq jours suivant celui de l'évaluation de la part.

Toutefois, si, en cas de circonstances exceptionnelles, le remboursement nécessite la réalisation préalable d'actifs compris dans le FCP, ce délai peut être prolongé, sans pouvoir excéder 30 jours.

Sauf en cas de succession ou de donation-partage, la cession ou le transfert de parts entre porteurs, ou de porteurs à un tiers, est assimilé à un rachat suivi d'une souscription ; s'il s'agit d'un tiers, le montant de la cession ou du transfert doit, le cas échéant, être complété par le bénéficiaire pour atteindre au minimum celui de la souscription minimale exigée par le prospectus.

En application de l'article L. 214-8-7 du code monétaire et financier, le rachat par le FCP de ses parts, comme l'émission de parts nouvelles, peuvent être suspendus, à titre provisoire, par la société de gestion, quand des circonstances exceptionnelles l'exigent et si l'intérêt des porteurs le commande.

Lorsque l'actif net du FCP est inférieur au montant fixé par la réglementation, aucun rachat des parts ne peut être effectué.

Des conditions de souscription minimale peuvent être appliquées, selon les modalités prévues dans le prospectus.

Le FCP peut cesser d'émettre des parts en application du troisième alinéa de l'article L. 214-8-7 du code monétaire et financier,

de manière provisoire ou définitive, partiellement ou totalement, dans les situations objectives entraînant la fermeture des souscriptions telles qu'un nombre maximum de parts émises, un montant maximum d'actif atteint ou l'expiration d'une période de souscription déterminée.

Le déclenchement de cet outil fera l'objet d'une information par tout moyen des porteurs existants relative à son activation, ainsi qu'au seuil et à la situation objective ayant conduit à la décision de fermeture partielle ou totale. Dans le cas d'une fermeture partielle, cette information par tout moyen précisera explicitement les modalités selon lesquelles les porteurs existants peuvent continuer de souscrire pendant la durée de cette fermeture partielle. Les porteurs de parts sont également informés par tout moyen de la décision de l'OPC ou de la société de gestion soit de mettre fin à la fermeture totale ou partielle des souscriptions (lors du passage sous le seuil de déclenchement), soit de ne pas y mettre fin (en cas de changement de seuil ou de modification de la situation objective ayant conduit à la mise en œuvre de cet outil). Une modification de la situation objective invoquée ou du seuil de déclenchement de l'outil doit toujours être effectuée dans l'intérêt des porteurs de parts. L'information par tous moyens précise les raisons exactes de ces modifications.

Article 4 - Calcul de la valeur liquidative

Le calcul de la valeur liquidative des parts est effectué en tenant compte des règles d'évaluation figurant dans le prospectus.

Les apports en nature ne peuvent comporter que les titres, valeurs ou contrats admis à composer l'actif des OPCVM ; les apports et les rachats en nature sont évalués conformément aux règles d'évaluation applicables au calcul de la valeur liquidative.

TITRE 2 - FONCTIONNEMENT DU FONDS

Article 5 - La société de gestion

La gestion du fonds est assurée par la société de gestion conformément à l'orientation définie pour le fonds.

La société de gestion agit en toutes circonstances dans l'intérêt exclusif des porteurs de parts et peut seule exercer les droits de vote attachés aux titres compris dans le FCP.

Article 5 bis - Règles de fonctionnement

Les instruments et dépôts éligibles à l'actif de l'OPCVM ainsi que les règles d'investissement sont décrits dans le prospectus.

Article 5 ter - Admission à la négociation sur un marché réglementé et/ou un système multilatéral de négociation

Les parts peuvent faire l'objet d'une admission à la négociation sur un marché réglementé et/ou un système multilatéral de négociation selon la réglementation en vigueur. Dans le cas où le FCP dont les parts sont admises aux négociations sur un marché réglementé a un objectif de gestion fondé sur un indice, le fonds devra avoir mis en place un dispositif permettant de s'assurer que le cours de ses parts ne s'écarte pas sensiblement de sa valeur liquidative.

Article 6 - Le dépositaire

Le dépositaire assure les missions qui lui incombent en application des lois et règlements en vigueur ainsi que celles qui lui ont été contractuellement confiées par la société de gestion. Il doit notamment s'assurer de la régularité des décisions de la société de gestion. Il doit, le cas échéant, prendre toutes mesures conservatoires qu'il juge utiles.

En cas de litige avec la société de gestion, il informe l'Autorité des Marchés Financiers.

Article 7 - Le commissaire aux comptes

Un commissaire aux comptes est désigné pour six exercices, après accord de l'Autorité des Marchés Financiers, par la société de gestion.

Il certifie la régularité et la sincérité des comptes.

Il peut être renouvelé dans ses fonctions.

Le commissaire aux comptes est tenu de signaler dans les meilleurs délais à l'Autorité des marchés financiers tout fait ou toute décision concernant l'OPCVM dont il a eu connaissance dans l'exercice de sa mission, de nature :

1. A constituer une violation des dispositions législatives ou réglementaires applicables à cet organisme et susceptible d'avoir des effets significatifs sur la situation financière, le résultat ou le patrimoine ;
2. A porter atteinte aux conditions ou à la continuité de son exploitation ;

A entraîner l'émission de réserves ou le refus de la certification des comptes

Les évaluations des actifs et la détermination des parités d'échange dans les opérations de transformation, fusion ou scission sont effectuées sous le contrôle du commissaire aux comptes.

Il apprécie tout apport ou rachat en nature sous sa responsabilité, hormis dans le cadre de rachats en nature pour un ETF sur le marché primaire.

Il contrôle la composition de l'actif et des autres éléments avant publication.

Les honoraires du commissaire aux comptes sont fixés d'un commun accord entre celui-ci et la société de gestion au vu d'un programme de travail précisant les diligences estimées nécessaires.

Il atteste les situations servant de base à la distribution d'acomptes.

Ses honoraires sont compris dans les frais de gestion.

Article 8 - Les comptes et le rapport de gestion

A la clôture de chaque exercice, la société de gestion, établit les documents de synthèse et établit un rapport sur la gestion du FCP pendant l'exercice écoulé.

La société de gestion établit, au minimum de façon semestrielle et sous contrôle du dépositaire, l'inventaire des actifs de l'OPCVM.

La société de gestion tient ces documents à la disposition des porteurs de parts dans les quatre mois suivant la clôture de l'exercice et les informe du montant des revenus auxquels ils ont droit : ces documents sont soit transmis par courrier à la demande expresse des porteurs de parts, soit mis à leur disposition à la société de gestion.

TITRE 3 - MODALITES D'AFFECTATION DES SOMMES DISTRIBUABLES

Article 9 – Modalités d'affectation des sommes distribuables

Le résultat net de l'exercice est égal au montant des intérêts, arrérages, dividendes, primes et lots, jetons de présence ainsi que tous produits relatifs aux titres constituant le portefeuille du FCP majoré du produit des sommes momentanément disponibles et diminué des frais de gestion et de la charge des emprunts.

Les sommes distribuables sont constituées par :

1° le résultat net de l'exercice augmenté des reports à nouveau et majoré ou diminué du solde des comptes de régularisation des revenus afférents à l'exercice clos ;

2° les plus-values réalisées, nettes de frais, diminuées des moins-values réalisées, nettes de frais, constatées au cours de l'exercice, augmentées des plus-values nettes de même nature constatées au cours d'exercices antérieurs n'ayant pas fait l'objet d'une distribution ou d'une capitalisation et diminuées ou augmentées du solde du compte de régularisation des plus-values. La société de gestion décide de la répartition des résultats.

Les sommes mentionnées au 2° peuvent être distribuées, en tout ou partie.

Les modalités précises d'affectation des sommes distribuables sont définies dans le prospectus.

TITRE 4 - FUSION - SCISSION - DISSOLUTION – LIQUIDATION

Article 10 - Fusion – Scission

La société de gestion peut soit faire apport, en totalité ou en partie, des actifs compris dans le FCP à un autre OPCVM ou FIA, soit scinder le fonds en deux ou plusieurs autres fonds.

Ces opérations de fusion ou de scission ne peuvent être réalisées qu'après que les porteurs en ont été avisés. Elles donnent lieu à la délivrance d'une nouvelle attestation précisant le nombre de parts détenues par chaque porteur.

Article 11 - Dissolution – Prorogation

- Si les actifs du FCP demeurent inférieurs, pendant trente jours, au montant fixé à l'article 2 ci-dessus, la société de gestion en informe l'Autorité des Marchés Financiers et procède, sauf opération de fusion avec un autre fonds commun de placement, à la dissolution du fonds.

- La société de gestion peut dissoudre par anticipation le FCP; elle informe les porteurs de parts de sa décision et à partir de cette date les demandes de souscription ou de rachat ne sont plus acceptées.

- La société de gestion procède également à la dissolution du FCP en cas de demande de rachat de la totalité des parts, de cessation de fonction du dépositaire, lorsqu'aucun autre dépositaire n'a été désigné, ou à l'expiration de la durée du fonds, si celle-ci n'a pas été prorogée.

La société de gestion informe l'Autorité des marchés financiers par courrier de la date et de la procédure de dissolution retenue.

Ensuite, elle adresse à l'Autorité des marchés financiers le rapport du commissaire aux comptes.

La prorogation du FCP peut être décidée par la société de gestion en accord avec le dépositaire. Sa décision doit être prise au moins 3 mois avant l'expiration de la durée prévue pour le fonds et portée à la connaissance des porteurs de parts et de l'Autorité des marchés financiers.

Article 12 – Liquidation

En cas de dissolution, la société de gestion assume les fonctions de liquidateur; à défaut, le liquidateur est désigné en justice à la demande de toute personne intéressée. Il est investi à cet effet, des pouvoirs les plus étendus pour réaliser les actifs, payer les créanciers éventuels et répartir le solde disponible entre les porteurs de parts en numéraire ou en valeurs.

Le commissaire aux comptes et le dépositaire continuent d'exercer leurs fonctions jusqu'à la fin des opérations de liquidation.

TITRE 5 – CONTESTATION

Article 13 - Compétence - Election de domicile

Toutes contestations relatives au FCP qui peuvent s'élever pendant la durée de fonctionnement de celui-ci, ou lors de sa liquidation, soit entre les porteurs de parts, soit entre ceux-ci et la société de gestion ou le dépositaire, sont soumises à la juridiction des tribunaux compétents.