

## Objectif

Le présent document contient des informations essentielles sur le produit d'investissement. Il ne s'agit pas d'un document à caractère commercial. Ces informations vous sont fournies conformément à une obligation légale, afin de vous aider à comprendre en quoi consiste ce produit et quels risques, coûts, gains et pertes potentiels y sont associés, et de vous aider à le comparer à d'autres produits.

## Produit

### ECHIQUIER ARTY SRI - Action A ( ISIN : FR0010611293 ) Compartiment de la SICAV Echiquier gérée par La Financière de l'Échiquier

**Nom de l'initiateur** | La Financière de l'Échiquier

**Site internet** | [www.lfde.com](http://www.lfde.com)

**Contact** | Appelez le + 33 (01) 47 23 90 90 pour de plus amples informations

**Autorité compétente** | L'Autorité des Marchés Financiers est chargée du contrôle de La Financière de l'Échiquier en ce qui concerne ce document d'informations clés. La Financière de l'Échiquier est agréée en France sous le n° GP 91004 et réglementée par l'Autorité des marchés financiers.

**Date de production du document d'informations clés** | 01/06/2023

## Avertissement

Vous êtes sur le point d'acheter un produit qui n'est pas simple et peut être difficile à comprendre.

## En quoi consiste ce produit ?

**Type** | Compartiment de SICAV ( Société d'Investissement à Capital Variable) de droit français. Chaque actionnaire dispose d'un droit de copropriété sur les actifs de la SICAV proportionnel au nombre d'actions détenues.

**Durée** | L'OPC a été créé le 30/05/2008 et sa durée d'existence prévue est de 99 ans. Cette durée peut être prorogée ou l'OPC peut faire l'objet d'une dissolution anticipée à l'initiative du Conseil d'Administration de la SICAV. Les modalités de prorogation ou de dissolution sont plus amplement détaillées dans les statuts de la SICAV. L'OPC n'a pas de date d'échéance.

**Objectifs** | ECHIQUIER ARTY SRI est un compartiment recherchant la performance sur la durée de placement recommandée au travers d'une gestion discrétionnaire et opportuniste sur les marchés de taux et des marchés actions avec référence à l'indicateur composite 25% MSCI Europe Net Return, 25% €STER capitalisé, 50% Iboxx Euro Corporate 3-5 ans. Le gérant du compartiment sélectionne parmi les émetteurs de son univers d'investissement ceux présentant selon lui un couple rendement/risque intéressant.

L'objectif de gestion de l'OPCVM est associé à une démarche de nature extra-financière, intégrant la prise en compte de critères environnementaux, sociaux et de gouvernance (ESG), tels que la politique environnementale de l'émetteur, la protection des salariés ou encore la compétence de l'équipe dirigeante, selon une double approche ESG « best in universe » et « best effort ». L'OPCVM met en œuvre une gestion active et discrétionnaire qui s'appuie sur une gestion « bond picking » pour les taux et sur une gestion « stock picking » pour les titres et repose sur une gestion active et discrétionnaire.

Le compartiment investit sur les actions entre 0% et 50% de son actif net, majoritairement de moyenne et grande capitalisation et de tout secteur d'activité (recours aux valeurs dont la capitalisation est < 1 milliard d'euro limité à 10%). Les investissements seront essentiellement réalisés en actions européennes (Union Européenne, Association Européenne de Libre Echange et Royaume Uni) en se réservant toutefois la possibilité d'investir jusqu'à 15% de son actif net en actions d'un pays en dehors de cette zone, y compris en actions de pays émergents.

Sur les produits de taux, l'OPCVM est exposé au minimum à hauteur de 40 % de son actif en titres obligataires ou titres de créances négociables. Lors de l'acquisition et du suivi en cours de vie des titres, l'appréciation du risque de crédit repose sur la recherche et l'analyse interne de La Financière de l'Échiquier ainsi que sur les notations proposées par les agences. La part des titres réputés spéculatifs, dits à haut rendement (notation inférieure à BBB - ) ou considérés comme tels par l'équipe de gestion ou non notés ne pourra pas dépasser 10% de l'actif net pour les titres de créances négociables ou 15% de l'actif net pour les titres obligataires. Le compartiment peut également investir jusqu'à 40% maximum de son actif net en obligations subordonnées du secteur bancaire, assurance et entreprise dont 10% maximum d'obligations convertibles contingentes (dites obligations "coco"). Les émetteurs des produits de taux seront essentiellement européen (UE, AELE et Royaume Uni).

Dans le cadre de la construction du portefeuille et de l'appréciation des critères extra financiers, l'équipe de gestion sélectionne des valeurs selon une méthodologie interne de notation ESG, après application d'un filtre d'exclusions sectorielles.

Cette approche peut impliquer certaines limites méthodologiques détaillées dans le prospectus. Par ailleurs, pour une information plus détaillée sur la méthodologie de notation extra-financière mise en œuvre dans l'OPCVM et ses limites, l'investisseur est invité à se référer au Code de Transparence de La Financière de l'Échiquier disponible sur le site internet [www.lfde.com](http://www.lfde.com).

L'OPCVM pourra intervenir sur le marché des instruments financiers à terme pour :

- Réduire l'exposition du portefeuille au marché actions, aux risques de change et de taux.
- Exposer de façon exceptionnelle le portefeuille aux risques de change, de taux et action. En aucun cas, l'OPCVM n'entend mettre en œuvre de stratégie de surexposition du portefeuille à ces différents risques.

L'OPCVM s'interdit tout investissement sur des produits de titrisation (ABS, CDO...) ainsi que sur les dérivés de crédit négociés de gré à gré (CDS).

**Indicateur de référence** | €STER CAPITALISE 25.00 %, IBOXX EUR CORP 3-5 ANS 50.00 %, MSCI EUROPE NR 25.00 %

**Affectation des revenus** | Capitalisation

**Heure limite de centralisation des ordres de souscriptions/rachats** |

L'investisseur pourra obtenir sur simple demande un remboursement chaque jour ouvré. Les demandes de rachats sont centralisées chaque jour de bourse ouvré avant 12 heures (heure de Paris) auprès de notre centralisateur BNP Paribas SA et exécutées sur la valeur liquidative calculée sur les cours de clôture du jour de centralisation.

**Fréquence de valorisation** | La valeur liquidative est calculée quotidiennement à l'exception des jours de fermeture de la bourse de Paris et des jours fériés légaux français.

**Investisseurs de détail visés** | Les investisseurs potentiels sont conscients des risques inhérents à la détention de ce type de produit et disposent d'un horizon de placement correspondant à sa durée de placement recommandée. Ainsi, l'OPC pourrait ne pas convenir aux investisseurs qui prévoient de retirer leur apport avant 5 ans. L'OPC est accessible aux US Persons (plus de renseignements sont disponibles dans le prospectus).

**Dépositaire** | BNP Paribas SA

Le prospectus, les rapports annuels et les derniers documents périodiques, ainsi que toutes autres informations pratiques et notamment où trouver le tout dernier prix des actions sont disponibles sur notre site internet [www.lfde.com](http://www.lfde.com) ou sur simple demande écrite, gratuitement, à : La Financière de l'Échiquier 53 avenue d'Iéna, 75116 Paris.

## Quels sont les risques et qu'est-ce que cela pourrait me rapporter ?

### Indicateur de risque



Risque le plus faible

Risque le plus élevé

L'indicateur de risque part de l'hypothèse que vous conservez les actions pendant 5 années.



Le risque réel peut être très différent si vous optez pour une sortie avant cette échéance, et vous pourriez obtenir moins en retour.

L'indicateur synthétique de risque permet d'apprécier le niveau de risque de ce produit par rapport à d'autres. Il indique la probabilité que ce produit enregistre des pertes en cas de mouvements sur les marchés ou d'une impossibilité de notre part de vous payer.

Nous avons classé le produit dans la classe de risque 3 sur 7, qui est une classe de risque entre basse et moyenne. Autrement dit, les pertes potentielles liées aux futurs résultats du produit se situent à un niveau entre faible et moyen et, si la situation venait à se détériorer sur les marchés financiers, il est peu probable que notre capacité à vous payer en soit affectée.

**Risques matériellement pertinents et non pris en compte dans l'indicateur :** Risque de crédit.

Ce produit ne prévoyant pas de protection contre les aléas de marché, vous pourriez perdre tout ou partie de votre investissement.

### Scénarios de performance I

Les chiffres indiqués comprennent tous les coûts du produit lui-même dont la part reversée à votre conseiller ou distributeur par La Financière de l'Échiquier. Ces chiffres ne tiennent pas compte de votre situation fiscale personnelle qui peut également influencer sur les montants que vous recevrez.

Ce que vous obtiendrez de ce produit dépend des performances futures du marché. L'évolution future du marché est aléatoire et ne peut être prédite avec précision. Les scénarios défavorable, intermédiaire et favorable présentés représentent des exemples utilisant les meilleures et pires performances, ainsi que la performance moyenne du produit au cours des 10 dernières années. Les marchés pourraient évoluer très différemment à l'avenir.

Période de détention recommandée : 5 ans

Exemple d'investissement : 10 000 €

Scénarios		Si vous sortez après 1 an	Si vous sortez après 5 ans (Période de détention recommandée)
<b>Minimum</b>	Ce produit ne prévoyant pas de protection contre les aléas de marché, il n'existe aucun rendement minimal garanti. Vous pourriez perdre tout ou partie de votre investissement.		
<b>Tensions</b>	<b>Ce que vous pourriez obtenir après déduction des coûts</b>	<b>6 610 €</b>	<b>6 420 €</b>
	Rendement annuel moyen	-33.86%	-8.48%
<b>Défavorable</b>	<b>Ce que vous pourriez obtenir après déduction des coûts</b>	<b>8 540 €</b>	<b>9 130 €</b>
	Rendement annuel moyen	-14.64%	-1.81%
<b>Intermédiaire</b>	<b>Ce que vous pourriez obtenir après déduction des coûts</b>	<b>10 000 €</b>	<b>10 580 €</b>
	Rendement annuel moyen	0.05%	1.14%
<b>Favorable</b>	<b>Ce que vous pourriez obtenir après déduction des coûts</b>	<b>11 420 €</b>	<b>11 890 €</b>
	Rendement annuel moyen	14.19%	3.52%

Le scénario de tension montre ce que vous pourriez obtenir dans des situations de marchés extrêmes.

Scénario défavorable : ce type de scénario s'est produit pour un investissement dans le produit entre le 30/09/2021 et le 30/09/2022 (scénario 1 an) et entre le 31/03/2015 et le 31/03/2020 (scénario 5 ans)

Scénario intermédiaire : ce type de scénario s'est produit pour un investissement dans le produit entre le 30/11/2019 et le 30/11/2020 (scénario 1 an) et entre le 30/09/2014 et le 30/09/2019 (scénario 5 ans)

Scénario favorable : ce type de scénario s'est produit pour un investissement dans le produit entre le 31/03/2020 et le 31/03/2021 (scénario 1 an) et entre le 31/03/2013 et le 31/03/2018 (scénario 5 ans)

## Que se passe-t-il si La Financière de l'Échiquier n'est pas en mesure d'effectuer les versements ?

Le produit est une copropriété d'instruments financiers et de dépôts distincte de la société de gestion de portefeuille. En cas de défaillance de cette dernière, les actifs du produit conservés par le dépositaire ne seront pas affectés. En cas de défaillance du dépositaire, le risque de perte financière du produit est atténué en raison de la ségrégation légale des actifs du dépositaire de ceux du produit.

## Que va me coûter cet investissement ?

Il se peut que la personne qui vous vend ce produit ou qui vous fournit des conseils à son sujet vous demande de payer des coûts supplémentaires. Si c'est le cas, cette personne vous informera au sujet de ces coûts et vous montrera l'incidence de ces coûts sur votre investissement.

### Coûts au fil du temps :

Les tableaux présentent les montants prélevés sur votre investissement afin de couvrir les différents types de coûts. Ces montants dépendent du montant que vous investissez, du temps pendant lequel vous détenez le produit et du rendement du produit. Les montants indiqués ici sont des illustrations basées sur un exemple de montant d'investissement et différentes périodes d'investissement possibles.

Nous avons supposé :

- qu'au cours de la première année vous récupéreriez le montant que vous avez investi (rendement annuel de 0 %). Que pour les autres périodes de détention, le produit évolue de la manière indiquée dans le scénario intermédiaire.
- 10 000 EUR sont investis.

	Si vous sortez après 1 an	Si vous sortez après 5 ans (Période de détention recommandée)
<b>Coûts totaux</b>	<b>472 €</b>	<b>1 244 €</b>
<b>Incidence des coûts annuels (*)</b>	4.77%	2.37% chaque année

(\*) Elle montre dans quelle mesure les coûts réduisent annuellement votre rendement au cours de la période de détention. Par exemple, elle montre que si vous sortez à la fin de la période de détention recommandée, il est prévu que votre rendement moyen par an soit de 3.51% avant déduction des coûts et de 1.14% après cette déduction.

Il se peut que nous partagions les coûts avec la personne qui vous vend le produit afin de couvrir les services qu'elle vous fournit. Cette personne vous informera du montant.

#### Composition des coûts :

Coûts ponctuels à l'entrée ou à la sortie		Si vous sortez après 1 an
Coûts d'entrée	3.00% du montant que vous payez au moment de l'entrée dans l'investissement. Il s'agit du montant maximal que vous paierez. La personne qui vous vend le produit vous informera des coûts réels.	EUR 300
Coûts de sortie	Nous ne facturons pas de coût de sortie pour ce produit, mais la personne qui vous vend le produit peut le faire.	EUR 0
Coûts récurrents prélevés chaque année		
Frais de gestion et autres frais administratifs et d'exploitation	1.50% de la valeur de votre investissement par an. Cette estimation se base sur les coûts réels au cours de l'année dernière.	EUR 145
Coûts de transaction	0.27% de la valeur de votre investissement par an. Il s'agit d'une estimation des coûts encourus lorsque nous achetons et vendons les investissements sous-jacents au produit. Le montant réel varie en fonction de la quantité que nous achetons et vendons.	EUR 26
Coûts accessoires prélevés sous certaines conditions		
Commissions liées aux résultats et commission d'intéressement	Aucune commission liée aux résultats n'existe pour ce produit.	EUR 0

### Combien de temps dois-je le conserver et puis-je retirer de l'argent de façon anticipée ?

Période de détention recommandée : 5 ans au minimum en raison de la nature du sous-jacent de cet investissement.

La détention pour une durée inférieure à la période de détention recommandée peut ne pas être dans l'intérêt de l'investisseur.

Vous pouvez demander le remboursement de vos actions chaque jour, les opérations de rachat sont exécutées de façon quotidienne.

### Comment puis-je formuler une réclamation ?

Vous pouvez formuler une réclamation concernant le produit ou le comportement (i) de La Financière de l'Échiquier (ii) d'une personne qui fournit des conseils au sujet de ce produit, ou (iii) d'une personne qui vend ce produit en adressant un courrier électronique ou un courrier postal aux personnes suivantes, selon le cas :

- Si votre réclamation concerne une personne qui vous fournit des conseils sur le produit ou bien qui vous le propose, veuillez contacter cette personne directement.
- Si votre réclamation concerne plus spécifiquement le produit lui-même ou le comportement de La Financière de l'Échiquier, vous pouvez adresser un courrier à l'adresse suivante : La Financière de l'Échiquier – 53 avenue d'Iéna, 75116 Paris ou un mail à l'adresse [contact@lfde.com](mailto:contact@lfde.com).

Nous vous invitons à consulter la procédure de traitement des réclamations disponible sur le site internet de la société [www.lfde.com](http://www.lfde.com) pour plus d'informations.

### Autres informations pertinentes

Les informations relatives aux performances passées sont disponibles sur le lien suivant : [www.lfde.com](http://www.lfde.com) / Rubrique "Fonds" jusqu'à 10 ans en fonction de la date de création de l'action. Le prospectus, les rapports annuels et les derniers documents périodiques sont également disponibles dans cette rubrique ainsi que les valeurs liquidatives du produit

L'objectif extra-financier du produit est conforme aux dispositions de l'article 8 du Règlement SFDR. Les informations relatives à la Finance Durable sont disponibles sur le lien suivant : [www.lfde.com](http://www.lfde.com) / Rubrique "Investissement Responsable"

En cas d'insatisfaction quant aux suites données à une réclamation, l'investisseur peut contacter le Médiateur de l'AMF.

Lorsque ce produit est utilisé comme support en unité de compte d'un contrat d'assurance sur la vie ou de capitalisation, les informations complémentaires sur ce contrat, telles que les coûts du contrat, qui ne sont pas compris dans les coûts indiqués dans le présent document, le contact en cas de réclamation et ce qui se passe en cas de défaillance de l'entreprise d'assurance sont présentées dans le document d'informations clés de ce contrat obligatoirement remis par votre assureur ou courtier ou tout autre intermédiaire d'assurance conformément à son obligation légale.

## Objectif

Le présent document contient des informations essentielles sur le produit d'investissement. Il ne s'agit pas d'un document à caractère commercial. Ces informations vous sont fournies conformément à une obligation légale, afin de vous aider à comprendre en quoi consiste ce produit et quels risques, coûts, gains et pertes potentiels y sont associés, et de vous aider à le comparer à d'autres produits.

## Produit

### ECHIQUIER ARTY SRI - Action D ( ISIN : FR0011667989 ) Compartiment de la SICAV Echiquier gérée par La Financière de l'Échiquier

**Nom de l'initiateur** | La Financière de l'Échiquier

**Site internet** | [www.lfde.com](http://www.lfde.com)

**Contact** | Appelez le + 33 (01) 47 23 90 90 pour de plus amples informations

**Autorité compétente** | L'Autorité des Marchés Financiers est chargée du contrôle de La Financière de l'Échiquier en ce qui concerne ce document d'informations clés. La Financière de l'Échiquier est agréée en France sous le n° GP 91004 et réglementée par l'Autorité des marchés financiers.

**Date de production du document d'informations clés** | 01/06/2023

## Avertissement

Vous êtes sur le point d'acheter un produit qui n'est pas simple et peut être difficile à comprendre.

## En quoi consiste ce produit ?

**Type** | Compartiment de SICAV ( Société d'Investissement à Capital Variable) de droit français. Chaque actionnaire dispose d'un droit de copropriété sur les actifs de la SICAV proportionnel au nombre d'actions détenues.

**Durée** | L'OPC a été créé le 30/05/2008 et sa durée d'existence prévue est de 99 ans. Cette durée peut être prorogée ou l'OPC peut faire l'objet d'une dissolution anticipée à l'initiative du Conseil d'Administration de la SICAV. Les modalités de prorogation ou de dissolution sont plus amplement détaillées dans les statuts de la SICAV. L'OPC n'a pas de date d'échéance.

**Objectifs** | ECHIQUIER ARTY SRI est un compartiment recherchant la performance sur la durée de placement recommandée au travers d'une gestion discrétionnaire et opportuniste sur les marchés de taux et des marchés actions avec référence à l'indicateur composite 25% MSCI Europe Net Return, 25% €STER capitalisé, 50% Iboxx Euro Corporate 3-5 ans. Le gérant du compartiment sélectionne parmi les émetteurs de son univers d'investissement ceux présentant selon lui un couple rendement/risque intéressant.

L'objectif de gestion de l'OPCVM est associé à une démarche de nature extra-financière, intégrant la prise en compte de critères environnementaux, sociaux et de gouvernance (ESG), tels que la politique environnementale de l'émetteur, la protection des salariés ou encore la compétence de l'équipe dirigeante, selon une double approche ESG « best in universe » et « best effort ». L'OPCVM met en œuvre une gestion active et discrétionnaire qui s'appuie sur une gestion « bond picking » pour les taux et sur une gestion « stock picking » pour les titres et repose sur une gestion active et discrétionnaire.

Le compartiment investit sur les actions entre 0% et 50% de son actif net, majoritairement de moyenne et grande capitalisation et de tout secteur d'activité (recours aux valeurs dont la capitalisation est < 1 milliard d'euro limité à 10%). Les investissements seront essentiellement réalisés en actions européennes (Union Européenne, Association Européenne de Libre Echange et Royaume Uni) en se réservant toutefois la possibilité d'investir jusqu'à 15% de son actif net en actions d'un pays en dehors de cette zone, y compris en actions de pays émergents.

Sur les produits de taux, l'OPCVM est exposé au minimum à hauteur de 40 % de son actif en titres obligataires ou titres de créances négociables. Lors de l'acquisition et du suivi en cours de vie des titres, l'appréciation du risque de crédit repose sur la recherche et l'analyse interne de La Financière de l'Échiquier ainsi que sur les notations proposées par les agences. La part des titres réputés spéculatifs, dits à haut rendement (notation inférieure à BBB - ) ou considérés comme tels par l'équipe de gestion ou non notés ne pourra pas dépasser 10% de l'actif net pour les titres de créances négociables ou 15% de l'actif net pour les titres obligataires. Le compartiment peut également investir jusqu'à 40% maximum de son actif net en obligations subordonnées du secteur bancaire, assurance et entreprise dont 10% maximum d'obligations convertibles contingentes (dites obligations "coco"). Les émetteurs des produits de taux seront essentiellement européen (UE, AELE et Royaume Uni).

Dans le cadre de la construction du portefeuille et de l'appréciation des critères extra financiers, l'équipe de gestion sélectionne des valeurs selon une méthodologie interne de notation ESG, après application d'un filtre d'exclusions sectorielles.

Cette approche peut impliquer certaines limites méthodologiques détaillées dans le prospectus. Par ailleurs, pour une information plus détaillée sur la méthodologie de notation extra-financière mise en œuvre dans l'OPCVM et ses limites, l'investisseur est invité à se référer au Code de Transparence de La Financière de l'Échiquier disponible sur le site internet [www.lfde.com](http://www.lfde.com).

L'OPCVM pourra intervenir sur le marché des instruments financiers à terme pour :

- Réduire l'exposition du portefeuille au marché actions, aux risques de change et de taux.
- Exposer de façon exceptionnelle le portefeuille aux risques de change, de taux et action. En aucun cas, l'OPCVM n'entend mettre en œuvre de stratégie de surexposition du portefeuille à ces différents risques.

L'OPCVM s'interdit tout investissement sur des produits de titrisation (ABS, CDO...) ainsi que sur les dérivés de crédit négociés de gré à gré (CDS).

**Indicateur de référence** | €STER CAPITALISE 25.00 %, IBOXX EUR CORP 3-5 ANS 50.00 %, MSCI EUROPE NR 25.00 %

**Affectation des revenus** | Capitalisation et/ou Distribution

**Heure limite de centralisation des ordres de souscriptions/rachats** |

L'investisseur pourra obtenir sur simple demande un remboursement chaque jour ouvré. Les demandes de rachats sont centralisées chaque jour de bourse ouvré avant 12 heures (heure de Paris) auprès de notre centralisateur BNP Paribas SA et exécutées sur la valeur liquidative calculée sur les cours de clôture du jour de centralisation.

**Fréquence de valorisation** | La valeur liquidative est calculée quotidiennement à l'exception des jours de fermeture de la bourse de Paris et des jours fériés légaux français.


**Investisseurs de détail visés** | Les investisseurs potentiels sont conscients des risques inhérents à la détention de ce type de produit et disposent d'un horizon de placement correspondant à sa durée de placement recommandée. Ainsi, l'OPC pourrait ne pas convenir aux investisseurs qui prévoient de retirer leur apport avant 5 ans. L'OPC est accessible aux US Persons (plus de renseignements sont disponibles dans le prospectus).

**Dépositaire** | BNP Paribas SA

Le prospectus, les rapports annuels et les derniers documents périodiques, ainsi que toutes autres informations pratiques et notamment où trouver le tout dernier prix des actions sont disponibles sur notre site internet [www.lfde.com](http://www.lfde.com) ou sur simple demande écrite, gratuitement, à : La Financière de l'Échiquier 53 avenue d'Iéna, 75116 Paris.

## Quels sont les risques et qu'est-ce que cela pourrait me rapporter ?

### Indicateur de risque



Risque le plus faible

Risque le plus élevé

L'indicateur de risque part de l'hypothèse que vous conservez les actions pendant 5 années.



Le risque réel peut être très différent si vous optez pour une sortie avant cette échéance, et vous pourriez obtenir moins en retour.

L'indicateur synthétique de risque permet d'apprécier le niveau de risque de ce produit par rapport à d'autres. Il indique la probabilité que ce produit enregistre des pertes en cas de mouvements sur les marchés ou d'une impossibilité de notre part de vous payer.

Nous avons classé le produit dans la classe de risque 3 sur 7, qui est une classe de risque entre basse et moyenne. Autrement dit, les pertes potentielles liées aux futurs résultats du produit se situent à un niveau entre faible et moyen et, si la situation venait à se détériorer sur les marchés financiers, il est peu probable que notre capacité à vous payer en soit affectée.

**Risques matériellement pertinents et non pris en compte dans l'indicateur :** Risque de crédit.

Ce produit ne prévoyant pas de protection contre les aléas de marché, vous pourriez perdre tout ou partie de votre investissement.

### Scénarios de performance I

Les chiffres indiqués comprennent tous les coûts du produit lui-même dont la part reversée à votre conseiller ou distributeur par La Financière de l'Échiquier. Ces chiffres ne tiennent pas compte de votre situation fiscale personnelle qui peut également influencer sur les montants que vous recevrez.

Ce que vous obtiendrez de ce produit dépend des performances futures du marché. L'évolution future du marché est aléatoire et ne peut être prédite avec précision. Les scénarios défavorable, intermédiaire et favorable présentés représentent des exemples utilisant les meilleures et pires performances, ainsi que la performance moyenne du produit au cours des 10 dernières années. Les marchés pourraient évoluer très différemment à l'avenir.

Période de détention recommandée : 5 ans

Exemple d'investissement : 10 000 €

Scénarios		Si vous sortez après 1 an	Si vous sortez après 5 ans (Période de détention recommandée)
<b>Minimum</b>	Ce produit ne prévoyant pas de protection contre les aléas de marché, il n'existe aucun rendement minimal garanti. Vous pourriez perdre tout ou partie de votre investissement.		
<b>Tensions</b>	<b>Ce que vous pourriez obtenir après déduction des coûts</b>	<b>6 610 €</b>	<b>6 420 €</b>
	Rendement annuel moyen	-33.86%	-8.48%
<b>Défavorable</b>	<b>Ce que vous pourriez obtenir après déduction des coûts</b>	<b>8 540 €</b>	<b>9 130 €</b>
	Rendement annuel moyen	-14.64%	-1.81%
<b>Intermédiaire</b>	<b>Ce que vous pourriez obtenir après déduction des coûts</b>	<b>10 000 €</b>	<b>10 580 €</b>
	Rendement annuel moyen	0.05%	1.14%
<b>Favorable</b>	<b>Ce que vous pourriez obtenir après déduction des coûts</b>	<b>11 420 €</b>	<b>11 890 €</b>
	Rendement annuel moyen	14.19%	3.52%

Le scénario de tension montre ce que vous pourriez obtenir dans des situations de marchés extrêmes.

Scénario défavorable : ce type de scénario s'est produit pour un investissement dans le produit entre le 30/09/2021 et le 30/09/2022 (scénario 1 an) et entre le 31/03/2015 et le 31/03/2020 (scénario 5 ans)

Scénario intermédiaire : ce type de scénario s'est produit pour un investissement dans le produit entre le 30/11/2019 et le 30/11/2020 (scénario 1 an) et entre le 30/09/2014 et le 30/09/2019 (scénario 5 ans)

Scénario favorable : ce type de scénario s'est produit pour un investissement dans le produit entre le 31/03/2020 et le 31/03/2021 (scénario 1 an) et entre le 31/03/2013 et le 31/03/2018 (scénario 5 ans)

## Que se passe-t-il si La Financière de l'Échiquier n'est pas en mesure d'effectuer les versements ?

Le produit est une copropriété d'instruments financiers et de dépôts distincte de la société de gestion de portefeuille. En cas de défaillance de cette dernière, les actifs du produit conservés par le dépositaire ne seront pas affectés. En cas de défaillance du dépositaire, le risque de perte financière du produit est atténué en raison de la ségrégation légale des actifs du dépositaire de ceux du produit.

## Que va me coûter cet investissement ?

Il se peut que la personne qui vous vend ce produit ou qui vous fournit des conseils à son sujet vous demande de payer des coûts supplémentaires. Si c'est le cas, cette personne vous informera au sujet de ces coûts et vous montrera l'incidence de ces coûts sur votre investissement.

### Coûts au fil du temps :

Les tableaux présentent les montants prélevés sur votre investissement afin de couvrir les différents types de coûts. Ces montants dépendent du montant que vous investissez, du temps pendant lequel vous détenez le produit et du rendement du produit. Les montants indiqués ici sont des illustrations basées sur un exemple de montant d'investissement et différentes périodes d'investissement possibles.

Nous avons supposé :

- qu'au cours de la première année vous récupéreriez le montant que vous avez investi (rendement annuel de 0 %). Que pour les autres périodes de détention, le produit évolue de la manière indiquée dans le scénario intermédiaire.
- 10 000 EUR sont investis.

	Si vous sortez après 1 an	Si vous sortez après 5 ans (Période de détention recommandée)
<b>Coûts totaux</b>	<b>472 €</b>	<b>1 244 €</b>
<b>Incidence des coûts annuels (*)</b>	4.77%	2.37% chaque année

(\*) Elle montre dans quelle mesure les coûts réduisent annuellement votre rendement au cours de la période de détention. Par exemple, elle montre que si vous sortez à la fin de la période de détention recommandée, il est prévu que votre rendement moyen par an soit de 3.52% avant déduction des coûts et de 1.14% après cette déduction.

Il se peut que nous partagions les coûts avec la personne qui vous vend le produit afin de couvrir les services qu'elle vous fournit. Cette personne vous informera du montant.

#### Composition des coûts :

Coûts ponctuels à l'entrée ou à la sortie		Si vous sortez après 1 an
Coûts d'entrée	3.00% du montant que vous payez au moment de l'entrée dans l'investissement. Il s'agit du montant maximal que vous paierez. La personne qui vous vend le produit vous informera des coûts réels.	EUR 300
Coûts de sortie	Nous ne facturons pas de coût de sortie pour ce produit, mais la personne qui vous vend le produit peut le faire.	EUR 0
Coûts récurrents prélevés chaque année		
Frais de gestion et autres frais administratifs et d'exploitation	1.50% de la valeur de votre investissement par an. Cette estimation se base sur les coûts réels au cours de l'année dernière.	EUR 145
Coûts de transaction	0.27% de la valeur de votre investissement par an. Il s'agit d'une estimation des coûts encourus lorsque nous achetons et vendons les investissements sous-jacents au produit. Le montant réel varie en fonction de la quantité que nous achetons et vendons.	EUR 26
Coûts accessoires prélevés sous certaines conditions		
Commissions liées aux résultats et commission d'intéressement	Aucune commission liée aux résultats n'existe pour ce produit.	EUR 0

### Combien de temps dois-je le conserver et puis-je retirer de l'argent de façon anticipée ?

Période de détention recommandée : 5 ans au minimum en raison de la nature du sous-jacent de cet investissement.

La détention pour une durée inférieure à la période de détention recommandée peut ne pas être dans l'intérêt de l'investisseur.

Vous pouvez demander le remboursement de vos actions chaque jour, les opérations de rachat sont exécutées de façon quotidienne.

### Comment puis-je formuler une réclamation ?

Vous pouvez formuler une réclamation concernant le produit ou le comportement (i) de La Financière de l'Échiquier (ii) d'une personne qui fournit des conseils au sujet de ce produit, ou (iii) d'une personne qui vend ce produit en adressant un courrier électronique ou un courrier postal aux personnes suivantes, selon le cas :

- Si votre réclamation concerne une personne qui vous fournit des conseils sur le produit ou bien qui vous le propose, veuillez contacter cette personne directement.
- Si votre réclamation concerne plus spécifiquement le produit lui-même ou le comportement de La Financière de l'Échiquier, vous pouvez adresser un courrier à l'adresse suivante : La Financière de l'Échiquier – 53 avenue d'Iéna, 75116 Paris ou un mail à l'adresse [contact@lfde.com](mailto:contact@lfde.com).

Nous vous invitons à consulter la procédure de traitement des réclamations disponible sur le site internet de la société [www.lfde.com](http://www.lfde.com) pour plus d'informations.

### Autres informations pertinentes

Les informations relatives aux performances passées sont disponibles sur le lien suivant : [www.lfde.com](http://www.lfde.com) / Rubrique "Fonds" jusqu'à 10 ans en fonction de la date de création de l'action. Le prospectus, les rapports annuels et les derniers documents périodiques sont également disponibles dans cette rubrique ainsi que les valeurs liquidatives du produit

L'objectif extra-financier du produit est conforme aux dispositions de l'article 8 du Règlement SFDR. Les informations relatives à la Finance Durable sont disponibles sur le lien suivant : [ww.lfde.com](http://www.lfde.com) / Rubrique "Investissement Responsable"

En cas d'insatisfaction quant aux suites données à une réclamation, l'investisseur peut contacter le Médiateur de l'AMF.

Lorsque ce produit est utilisé comme support en unité de compte d'un contrat d'assurance sur la vie ou de capitalisation, les informations complémentaires sur ce contrat, telles que les coûts du contrat, qui ne sont pas compris dans les coûts indiqués dans le présent document, le contact en cas de réclamation et ce qui se passe en cas de défaillance de l'entreprise d'assurance sont présentées dans le document d'informations clés de ce contrat obligatoirement remis par votre assureur ou courtier ou tout autre intermédiaire d'assurance conformément à son obligation légale.

## Objectif

Le présent document contient des informations essentielles sur le produit d'investissement. Il ne s'agit pas d'un document à caractère commercial. Ces informations vous sont fournies conformément à une obligation légale, afin de vous aider à comprendre en quoi consiste ce produit et quels risques, coûts, gains et pertes potentiels y sont associés, et de vous aider à le comparer à d'autres produits.

## Produit

### ECHIQUIER ARTY SRI - Action G ( ISIN : FR0013084043 ) Compartiment de la SICAV Echiquier gérée par La Financière de l'Échiquier

**Nom de l'initiateur** | La Financière de l'Échiquier

**Site internet** | [www.lfde.com](http://www.lfde.com)

**Contact** | Appelez le + 33 (01) 47 23 90 90 pour de plus amples informations

**Autorité compétente** | L'Autorité des Marchés Financiers est chargée du contrôle de La Financière de l'Échiquier en ce qui concerne ce document d'informations clés. La Financière de l'Échiquier est agréée en France sous le n° GP 91004 et réglementée par l'Autorité des marchés financiers.

**Date de production du document d'informations clés** | 01/06/2023

## Avertissement

Vous êtes sur le point d'acheter un produit qui n'est pas simple et peut être difficile à comprendre.

## En quoi consiste ce produit ?

**Type** | Compartiment de SICAV ( Société d'Investissement à Capital Variable) de droit français. Chaque actionnaire dispose d'un droit de copropriété sur les actifs de la SICAV proportionnel au nombre d'actions détenues.

**Durée** | L'OPC a été créé le 30/05/2008 et sa durée d'existence prévue est de 99 ans. Cette durée peut être prorogée ou l'OPC peut faire l'objet d'une dissolution anticipée à l'initiative du Conseil d'Administration de la SICAV. Les modalités de prorogation ou de dissolution sont plus amplement détaillées dans les statuts de la SICAV. L'OPC n'a pas de date d'échéance.

**Objectifs** | ECHIQUIER ARTY SRI est un compartiment recherchant la performance sur la durée de placement recommandée au travers d'une gestion discrétionnaire et opportuniste sur les marchés de taux et des marchés actions avec référence à l'indicateur composite 25% MSCI Europe Net Return, 25% €STER capitalisé, 50% Iboxx Euro Corporate 3-5 ans. Le gérant du compartiment sélectionne parmi les émetteurs de son univers d'investissement ceux présentant selon lui un couple rendement/risque intéressant.

L'objectif de gestion de l'OPCVM est associé à une démarche de nature extra-financière, intégrant la prise en compte de critères environnementaux, sociaux et de gouvernance (ESG), tels que la politique environnementale de l'émetteur, la protection des salariés ou encore la compétence de l'équipe dirigeante, selon une double approche ESG « best in universe » et « best effort ». L'OPCVM met en œuvre une gestion active et discrétionnaire qui s'appuie sur une gestion « bond picking » pour les taux et sur une gestion « stock picking » pour les titres et repose sur une gestion active et discrétionnaire.

Le compartiment investit sur les actions entre 0% et 50% de son actif net, majoritairement de moyenne et grande capitalisation et de tout secteur d'activité (recours aux valeurs dont la capitalisation est < 1 milliard d'euro limité à 10%). Les investissements seront essentiellement réalisés en actions européennes (Union Européenne, Association Européenne de Libre Echange et Royaume Uni) en se réservant toutefois la possibilité d'investir jusqu'à 15% de son actif net en actions d'un pays en dehors de cette zone, y compris en actions de pays émergents.

Sur les produits de taux, l'OPCVM est exposé au minimum à hauteur de 40 % de son actif en titres obligataires ou titres de créances négociables. Lors de l'acquisition et du suivi en cours de vie des titres, l'appréciation du risque de crédit repose sur la recherche et l'analyse interne de La Financière de l'Echiquier ainsi que sur les notations proposées par les agences. La part des titres réputés spéculatifs, dits à haut rendement (notation inférieure à BBB - ) ou considérés comme tels par l'équipe de gestion ou non notés ne pourra pas dépasser 10% de l'actif net pour les titres de créances négociables ou 15% de l'actif net pour les titres obligataires.

Le compartiment peut également investir jusqu'à 40% maximum de son actif net en obligations subordonnées du secteur bancaire, assurance et entreprise dont 10% maximum d'obligations convertibles contingentes (dites obligations "coco"). Les émetteurs des produits de taux seront essentiellement européen (UE, AELE et Royaume Uni).

Dans le cadre de la construction du portefeuille et de l'appréciation des critères extra financiers, l'équipe de gestion sélectionne des valeurs selon une méthodologie interne de notation ESG, après application d'un filtre d'exclusions sectorielles.

Cette approche peut impliquer certaines limites méthodologiques détaillées dans le prospectus. Par ailleurs, pour une information plus détaillée sur la méthodologie de notation extra-financière mise en œuvre dans l'OPCVM et ses limites, l'investisseur est invité à se référer au Code de Transparence de La Financière de l'Echiquier disponible sur le site internet [www.lfde.com](http://www.lfde.com).

- L'OPCVM pourra intervenir sur le marché des instruments financiers à terme pour :

- Réduire l'exposition du portefeuille au marché actions, aux risques de change et de taux.

Exposer de façon exceptionnelle le portefeuille aux risques de change, de taux et action. En aucun cas, l'OPCVM n'entend mettre en œuvre de stratégie de surexposition du portefeuille à ces différents risques.

L'OPCVM s'interdit tout investissement sur des produits de titrisation (ABS, CDO...) ainsi que sur les dérivés de crédit négociés de gré à gré (CDS).

**Indicateur de référence** | €STER CAPITALISE 25.00 %, IBOXX EUR CORP 3-5 ANS 50.00 %, MSCI EUROPE NR 25.00 %

**Affectation des revenus** | Capitalisation

**Heure limite de centralisation des ordres de souscriptions/rachats** |

L'investisseur pourra obtenir sur simple demande un remboursement chaque jour ouvré. Les demandes de rachats sont centralisées chaque jour de bourse ouvré avant 12 heures (heure de Paris) auprès de notre centralisateur BNP Paribas SA et exécutées sur la valeur liquidative calculée sur les cours de clôture du jour de centralisation.

**Fréquence de valorisation** | La valeur liquidative est calculée quotidiennement à l'exception des jours de fermeture de la bourse de Paris et des jours fériés légaux français.


**Investisseurs de détail visés** | Les investisseurs potentiels sont conscients des risques inhérents à la détention de ce type de produit et disposent d'un horizon de placement correspondant à sa durée de placement recommandée. Ainsi, l'OPCVM pourrait ne pas convenir aux investisseurs qui prévoient de retirer leur apport avant 5 ans. L'OPCVM est accessible aux US Persons (plus de renseignements sont disponibles dans le prospectus).

**Dépositaire** | BNP Paribas SA

Le prospectus, les rapports annuels et les derniers documents périodiques, ainsi que toutes autres informations pratiques et notamment où trouver le tout dernier prix des actions sont disponibles sur notre site internet [www.lfde.com](http://www.lfde.com) ou sur simple demande écrite, gratuitement, à : La Financière de l'Echiquier 53 avenue d'Iéna, 75116 Paris.

## Quels sont les risques et qu'est-ce que cela pourrait me rapporter ?

### Indicateur de risque



Risque le plus faible

Risque le plus élevé

L'indicateur de risque part de l'hypothèse que vous conservez les actions pendant 5 années.



Le risque réel peut être très différent si vous optez pour une sortie avant cette échéance, et vous pourriez obtenir moins en retour.

L'indicateur synthétique de risque permet d'apprécier le niveau de risque de ce produit par rapport à d'autres. Il indique la probabilité que ce produit enregistre des pertes en cas de mouvements sur les marchés ou d'une impossibilité de notre part de vous payer.

Nous avons classé le produit dans la classe de risque 3 sur 7, qui est une classe de risque entre basse et moyenne. Autrement dit, les pertes potentielles liées aux futurs résultats du produit se situent à un niveau entre faible et moyen et, si la situation venait à se détériorer sur les marchés financiers, il est peu probable que notre capacité à vous payer en soit affectée.

**Risques matériellement pertinents et non pris en compte dans l'indicateur :** Risque de crédit.

Ce produit ne prévoyant pas de protection contre les aléas de marché, vous pourriez perdre tout ou partie de votre investissement.

### Scénarios de performance I

Les chiffres indiqués comprennent tous les coûts du produit lui-même dont la part reversée à votre conseiller ou distributeur par La Financière de l'Échiquier. Ces chiffres ne tiennent pas compte de votre situation fiscale personnelle qui peut également influencer sur les montants que vous recevrez.

Ce que vous obtiendrez de ce produit dépend des performances futures du marché. L'évolution future du marché est aléatoire et ne peut être prédite avec précision. Les scénarios défavorable, intermédiaire et favorable présentés représentent des exemples utilisant les meilleures et pires performances, ainsi que la performance moyenne du produit au cours des 10 dernières années. Les marchés pourraient évoluer très différemment à l'avenir.

Période de détention recommandée : 5 ans

Exemple d'investissement : 10 000 €

Scénarios		Si vous sortez après 1 an	Si vous sortez après 5 ans (Période de détention recommandée)
<b>Minimum</b>	Ce produit ne prévoyant pas de protection contre les aléas de marché, il n'existe aucun rendement minimal garanti. Vous pourriez perdre tout ou partie de votre investissement.		
<b>Tensions</b>	<b>Ce que vous pourriez obtenir après déduction des coûts</b>	<b>6 610 €</b>	<b>6 420 €</b>
	Rendement annuel moyen	-33.87%	-8.48%
<b>Défavorable</b>	<b>Ce que vous pourriez obtenir après déduction des coûts</b>	<b>8 570 €</b>	<b>9 310 €</b>
	Rendement annuel moyen	-14.29%	-1.41%
<b>Intermédiaire</b>	<b>Ce que vous pourriez obtenir après déduction des coûts</b>	<b>10 050 €</b>	<b>10 800 €</b>
	Rendement annuel moyen	0.45%	1.56%
<b>Favorable</b>	<b>Ce que vous pourriez obtenir après déduction des coûts</b>	<b>11 460 €</b>	<b>12 140 €</b>
	Rendement annuel moyen	14.65%	3.95%

Le scénario de tension montre ce que vous pourriez obtenir dans des situations de marchés extrêmes.

Scénario défavorable : ce type de scénario s'est produit pour un investissement dans le produit entre le 30/09/2021 et le 30/09/2022 (scénario 1 an) et entre le 31/03/2015 et le 31/03/2020 (scénario 5 ans)

Scénario intermédiaire : ce type de scénario s'est produit pour un investissement dans le produit entre le 30/11/2019 et le 30/11/2020 (scénario 1 an) et entre le 30/09/2014 et le 30/09/2019 (scénario 5 ans)

Scénario favorable : ce type de scénario s'est produit pour un investissement dans le produit entre le 31/03/2020 et le 31/03/2021 (scénario 1 an) et entre le 31/03/2013 et le 31/03/2018 (scénario 5 ans)

## Que se passe-t-il si La Financière de l'Échiquier n'est pas en mesure d'effectuer les versements ?

Le produit est une copropriété d'instruments financiers et de dépôts distincte de la société de gestion de portefeuille. En cas de défaillance de cette dernière, les actifs du produit conservés par le dépositaire ne seront pas affectés. En cas de défaillance du dépositaire, le risque de perte financière du produit est atténué en raison de la ségrégation légale des actifs du dépositaire de ceux du produit.

## Que va me coûter cet investissement ?

Il se peut que la personne qui vous vend ce produit ou qui vous fournit des conseils à son sujet vous demande de payer des coûts supplémentaires. Si c'est le cas, cette personne vous informera au sujet de ces coûts et vous montrera l'incidence de ces coûts sur votre investissement.

### Coûts au fil du temps :

Les tableaux présentent les montants prélevés sur votre investissement afin de couvrir les différents types de coûts. Ces montants dépendent du montant que vous investissez, du temps pendant lequel vous détenez le produit et du rendement du produit. Les montants indiqués ici sont des illustrations basées sur un exemple de montant d'investissement et différentes périodes d'investissement possibles.



Nous avons supposé :

- qu'au cours de la première année vous récupéreriez le montant que vous avez investi (rendement annuel de 0 %). Que pour les autres périodes de détention, le produit évolue de la manière indiquée dans le scénario intermédiaire.
- 10 000 EUR sont investis.

	Si vous sortez après 1 an	Si vous sortez après 5 ans (Période de détention recommandée)
<b>Coûts totaux</b>	<b>433 €</b>	<b>1 035 €</b>
<b>Incidence des coûts annuels (*)</b>	4.37%	1.98% chaque année

(\*) Elle montre dans quelle mesure les coûts réduisent annuellement votre rendement au cours de la période de détention. Par exemple, elle montre que si vous sortez à la fin de la période de détention recommandée, il est prévu que votre rendement moyen par an soit de 3.53% avant déduction des coûts et de 1.56% après cette déduction.

Il se peut que nous partagions les coûts avec la personne qui vous vend le produit afin de couvrir les services qu'elle vous fournit. Cette personne vous informera du montant.

#### Composition des coûts :

Coûts ponctuels à l'entrée ou à la sortie		Si vous sortez après 1 an
Coûts d'entrée	3.00% du montant que vous payez au moment de l'entrée dans l'investissement. Il s'agit du montant maximal que vous paierez. La personne qui vous vend le produit vous informera des coûts réels.	EUR 300
Coûts de sortie	Nous ne facturons pas de coût de sortie pour ce produit, mais la personne qui vous vend le produit peut le faire.	EUR 0
Coûts récurrents prélevés chaque année		
Frais de gestion et autres frais administratifs et d'exploitation	1.10% de la valeur de votre investissement par an. Cette estimation se base sur les coûts réels au cours de l'année dernière.	EUR 107
Coûts de transaction	0.27% de la valeur de votre investissement par an. Il s'agit d'une estimation des coûts encourus lorsque nous achetons et vendons les investissements sous-jacents au produit. Le montant réel varie en fonction de la quantité que nous achetons et vendons.	EUR 26
Coûts accessoires prélevés sous certaines conditions		
Commissions liées aux résultats et commission d'intéressement	Aucune commission liée aux résultats n'existe pour ce produit.	EUR 0

### Combien de temps dois-je le conserver et puis-je retirer de l'argent de façon anticipée ?

Période de détention recommandée : 5 ans au minimum en raison de la nature du sous-jacent de cet investissement.

La détention pour une durée inférieure à la période de détention recommandée peut ne pas être dans l'intérêt de l'investisseur.

Vous pouvez demander le remboursement de vos actions chaque jour, les opérations de rachat sont exécutées de façon quotidienne.

### Comment puis-je formuler une réclamation ?

Vous pouvez formuler une réclamation concernant le produit ou le comportement (i) de La Financière de l'Échiquier (ii) d'une personne qui fournit des conseils au sujet de ce produit, ou (iii) d'une personne qui vend ce produit en adressant un courrier électronique ou un courrier postal aux personnes suivantes, selon le cas :

- Si votre réclamation concerne une personne qui vous fournit des conseils sur le produit ou bien qui vous le propose, veuillez contacter cette personne directement.
- Si votre réclamation concerne plus spécifiquement le produit lui-même ou le comportement de La Financière de l'Échiquier, vous pouvez adresser un courrier à l'adresse suivante : La Financière de l'Échiquier – 53 avenue d'Iéna, 75116 Paris ou un mail à l'adresse [contact@lfde.com](mailto:contact@lfde.com).

Nous vous invitons à consulter la procédure de traitement des réclamations disponible sur le site internet de la société [www.lfde.com](http://www.lfde.com) pour plus d'informations.

### Autres informations pertinentes

Les informations relatives aux performances passées sont disponibles sur le lien suivant : [www.lfde.com](http://www.lfde.com) / Rubrique "Fonds" jusqu'à 10 ans en fonction de la date de création de l'action. Le prospectus, les rapports annuels et les derniers documents périodiques sont également disponibles dans cette rubrique ainsi que les valeurs liquidatives du produit

L'objectif extra-financier du produit est conforme aux dispositions de l'article 8 du Règlement SFDR. Les informations relatives à la Finance Durable sont disponibles sur le lien suivant : [www.lfde.com](http://www.lfde.com) / Rubrique "Investissement Responsable"

En cas d'insatisfaction quant aux suites données à une réclamation, l'investisseur peut contacter le Médiateur de l'AMF.

Lorsque ce produit est utilisé comme support en unité de compte d'un contrat d'assurance sur la vie ou de capitalisation, les informations complémentaires sur ce contrat, telles que les coûts du contrat, qui ne sont pas compris dans les coûts indiqués dans le présent document, le contact en cas de réclamation et ce qui se passe en cas de défaillance de l'entreprise d'assurance sont présentées dans le document d'informations clés de ce contrat obligatoirement remis par votre assureur ou courtier ou tout autre intermédiaire d'assurance conformément à son obligation légale.

## Objectif

Le présent document contient des informations essentielles sur le produit d'investissement. Il ne s'agit pas d'un document à caractère commercial. Ces informations vous sont fournies conformément à une obligation légale, afin de vous aider à comprendre en quoi consiste ce produit et quels risques, coûts, gains et pertes potentiels y sont associés, et de vous aider à le comparer à d'autres produits.

## Produit

### ECHIQUIER ARTY SRI - Action I ( ISIN : FR0011645555 ) Compartiment de la SICAV Echiquier gérée par La Financière de l'Échiquier

**Nom de l'initiateur** | La Financière de l'Échiquier

**Site internet** | [www.lfde.com](http://www.lfde.com)

**Contact** | Appelez le + 33 (01) 47 23 90 90 pour de plus amples informations

**Autorité compétente** | L'Autorité des Marchés Financiers est chargée du contrôle de La Financière de l'Échiquier en ce qui concerne ce document d'informations clés. La Financière de l'Échiquier est agréée en France sous le n° GP 91004 et réglementée par l'Autorité des marchés financiers.

**Date de production du document d'informations clés** | 01/06/2023

## Avertissement

Vous êtes sur le point d'acheter un produit qui n'est pas simple et peut être difficile à comprendre.

## En quoi consiste ce produit ?

**Type** | Compartiment de SICAV ( Société d'Investissement à Capital Variable) de droit français. Chaque actionnaire dispose d'un droit de copropriété sur les actifs de la SICAV proportionnel au nombre d'actions détenues.

**Durée** | L'OPC a été créé le 30/05/2008 et sa durée d'existence prévue est de 99 ans. Cette durée peut être prorogée ou l'OPC peut faire l'objet d'une dissolution anticipée à l'initiative du Conseil d'Administration de la SICAV. Les modalités de prorogation ou de dissolution sont plus amplement détaillées dans les statuts de la SICAV. L'OPC n'a pas de date d'échéance.

**Objectifs** | ECHIQUIER ARTY SRI est un compartiment recherchant la performance sur la durée de placement recommandée au travers d'une gestion discrétionnaire et opportuniste sur les marchés de taux et des marchés actions avec référence à l'indicateur composite 25% MSCI Europe Net Return, 25% €STER capitalisé, 50% Iboxx Euro Corporate 3-5 ans. Le gérant du compartiment sélectionne parmi les émetteurs de son univers d'investissement ceux présentant selon lui un couple rendement/risque intéressant.

L'objectif de gestion de l'OPCVM est associé à une démarche de nature extra-financière, intégrant la prise en compte de critères environnementaux, sociaux et de gouvernance (ESG), tels que la politique environnementale de l'émetteur, la protection des salariés ou encore la compétence de l'équipe dirigeante, selon une double approche ESG « best in universe » et « best effort ». L'OPCVM met en œuvre une gestion active et discrétionnaire qui s'appuie sur une gestion « bond picking » pour les taux et sur une gestion « stock picking » pour les titres et repose sur une gestion active et discrétionnaire.

Le compartiment investit sur les actions entre 0% et 50% de son actif net, majoritairement de moyenne et grande capitalisation et de tout secteur d'activité (recours aux valeurs dont la capitalisation est < 1 milliard d'euro limité à 10%). Les investissements seront essentiellement réalisés en actions européennes (Union Européenne, Association Européenne de Libre Echange et Royaume Uni) en se réservant toutefois la possibilité d'investir jusqu'à 15% de son actif net en actions d'un pays en dehors de cette zone, y compris en actions de pays émergents.

Sur les produits de taux, l'OPCVM est exposé au minimum à hauteur de 40 % de son actif en titres obligataires ou titres de créances négociables. Lors de l'acquisition et du suivi en cours de vie des titres, l'appréciation du risque de crédit repose sur la recherche et l'analyse interne de La Financière de l'Échiquier ainsi que sur les notations proposées par les agences. La part des titres réputés spéculatifs, dits à haut rendement (notation inférieure à BBB - ) ou considérés comme tels par l'équipe de gestion ou non notés ne pourra pas dépasser 10% de l'actif net pour les titres de créances négociables ou 15% de l'actif net pour les titres obligataires. Le compartiment peut également investir jusqu'à 40% maximum de son actif net en obligations subordonnées du secteur bancaire, assurance et entreprise dont 10% maximum d'obligations convertibles contingentes (dites obligations "coco"). Les émetteurs des produits de taux seront essentiellement européen (UE, AELE et Royaume Uni).

Dans le cadre de la construction du portefeuille et de l'appréciation des critères extra financiers, l'équipe de gestion sélectionne des valeurs selon une méthodologie interne de notation ESG, après application d'un filtre d'exclusions sectorielles.

Cette approche peut impliquer certaines limites méthodologiques détaillées dans le prospectus. Par ailleurs, pour une information plus détaillée sur la méthodologie de notation extra-financière mise en œuvre dans l'OPCVM et ses limites, l'investisseur est invité à se référer au Code de Transparence de La Financière de l'Échiquier disponible sur le site internet [www.lfde.com](http://www.lfde.com).

L'OPCVM pourra intervenir sur le marché des instruments financiers à terme pour :

- Réduire l'exposition du portefeuille au marché actions, aux risques de change et de taux.
- Exposer de façon exceptionnelle le portefeuille aux risques de change, de taux et action. En aucun cas, l'OPCVM n'entend mettre en œuvre de stratégie de surexposition du portefeuille à ces différents risques.

L'OPCVM s'interdit tout investissement sur des produits de titrisation (ABS, CDO...) ainsi que sur les dérivés de crédit négociés de gré à gré (CDS).

**Indicateur de référence** | €STER CAPITALISE 25.00 %, IBOXX EUR CORP 3-5 ANS 50.00 %, MSCI EUROPE NR 25.00 %

**Affectation des revenus** | Capitalisation

**Heure limite de centralisation des ordres de souscriptions/rachats** |

L'investisseur pourra obtenir sur simple demande un remboursement chaque jour ouvré. Les demandes de rachats sont centralisées chaque jour de bourse ouvré avant 12 heures (heure de Paris) auprès de notre centralisateur BNP Paribas SA et exécutées sur la valeur liquidative calculée sur les cours de clôture du jour de centralisation.

**Fréquence de valorisation** | La valeur liquidative est calculée quotidiennement à l'exception des jours de fermeture de la bourse de Paris et des jours fériés légaux français.


**Investisseurs de détail visés** | Les investisseurs potentiels sont conscients des risques inhérents à la détention de ce type de produit et disposent d'un horizon de placement correspondant à sa durée de placement recommandée. Ainsi, l'OPC pourrait ne pas convenir aux investisseurs qui prévoient de retirer leur apport avant 5 ans. L'OPC est accessible aux US Persons (plus de renseignements sont disponibles dans le prospectus).

**Dépositaire** | BNP Paribas SA

Le prospectus, les rapports annuels et les derniers documents périodiques, ainsi que toutes autres informations pratiques et notamment où trouver le tout dernier prix des actions sont disponibles sur notre site internet [www.lfde.com](http://www.lfde.com) ou sur simple demande écrite, gratuitement, à : La Financière de l'Échiquier 53 avenue d'Iéna, 75116 Paris.

## Quels sont les risques et qu'est-ce que cela pourrait me rapporter ?

### Indicateur de risque



Risque le plus faible

Risque le plus élevé

L'indicateur de risque part de l'hypothèse que vous conservez les actions pendant 5 années.



Le risque réel peut être très différent si vous optez pour une sortie avant cette échéance, et vous pourriez obtenir moins en retour.

L'indicateur synthétique de risque permet d'apprécier le niveau de risque de ce produit par rapport à d'autres. Il indique la probabilité que ce produit enregistre des pertes en cas de mouvements sur les marchés ou d'une impossibilité de notre part de vous payer.

Nous avons classé le produit dans la classe de risque 3 sur 7, qui est une classe de risque entre basse et moyenne. Autrement dit, les pertes potentielles liées aux futurs résultats du produit se situent à un niveau entre faible et moyen et, si la situation venait à se détériorer sur les marchés financiers, il est peu probable que notre capacité à vous payer en soit affectée.

**Risques matériellement pertinents et non pris en compte dans l'indicateur :** Risque de crédit.

Ce produit ne prévoyant pas de protection contre les aléas de marché, vous pourriez perdre tout ou partie de votre investissement.

### Scénarios de performance I

Les chiffres indiqués comprennent tous les coûts du produit lui-même dont la part reversée à votre conseiller ou distributeur par La Financière de l'Échiquier. Ces chiffres ne tiennent pas compte de votre situation fiscale personnelle qui peut également influencer sur les montants que vous recevrez.

Ce que vous obtiendrez de ce produit dépend des performances futures du marché. L'évolution future du marché est aléatoire et ne peut être prédite avec précision. Les scénarios défavorable, intermédiaire et favorable présentés représentent des exemples utilisant les meilleures et pires performances, ainsi que la performance moyenne du produit au cours des 10 dernières années. Les marchés pourraient évoluer très différemment à l'avenir.

Période de détention recommandée : 5 ans

Exemple d'investissement : 10 000 €

Scénarios		Si vous sortez après 1 an	Si vous sortez après 5 ans (Période de détention recommandée)
<b>Minimum</b>	Ce produit ne prévoyant pas de protection contre les aléas de marché, il n'existe aucun rendement minimal garanti. Vous pourriez perdre tout ou partie de votre investissement.		
<b>Tensions</b>	<b>Ce que vous pourriez obtenir après déduction des coûts</b>	<b>6 610 €</b>	<b>6 420 €</b>
	Rendement annuel moyen	-33.85%	-8.48%
<b>Défavorable</b>	<b>Ce que vous pourriez obtenir après déduction des coûts</b>	<b>8 590 €</b>	<b>9 400 €</b>
	Rendement annuel moyen	-14.12%	-1.23%
<b>Intermédiaire</b>	<b>Ce que vous pourriez obtenir après déduction des coûts</b>	<b>10 070 €</b>	<b>10 890 €</b>
	Rendement annuel moyen	0.65%	1.72%
<b>Favorable</b>	<b>Ce que vous pourriez obtenir après déduction des coûts</b>	<b>11 490 €</b>	<b>12 240 €</b>
	Rendement annuel moyen	14.88%	4.13%

Le scénario de tension montre ce que vous pourriez obtenir dans des situations de marchés extrêmes.

Scénario défavorable : ce type de scénario s'est produit pour un investissement dans le produit entre le 30/09/2021 et le 30/09/2022 (scénario 1 an) et entre le 31/03/2015 et le 31/03/2020 (scénario 5 ans)

Scénario intermédiaire : ce type de scénario s'est produit pour un investissement dans le produit entre le 30/11/2019 et le 30/11/2020 (scénario 1 an) et entre le 30/09/2014 et le 30/09/2019 (scénario 5 ans)

Scénario favorable : ce type de scénario s'est produit pour un investissement dans le produit entre le 31/03/2020 et le 31/03/2021 (scénario 1 an) et entre le 31/03/2013 et le 31/03/2018 (scénario 5 ans)

## Que se passe-t-il si La Financière de l'Échiquier n'est pas en mesure d'effectuer les versements ?

Le produit est une copropriété d'instruments financiers et de dépôts distincte de la société de gestion de portefeuille. En cas de défaillance de cette dernière, les actifs du produit conservés par le dépositaire ne seront pas affectés. En cas de défaillance du dépositaire, le risque de perte financière du produit est atténué en raison de la ségrégation légale des actifs du dépositaire de ceux du produit.

## Que va me coûter cet investissement ?

Il se peut que la personne qui vous vend ce produit ou qui vous fournit des conseils à son sujet vous demande de payer des coûts supplémentaires. Si c'est le cas, cette personne vous informera au sujet de ces coûts et vous montrera l'incidence de ces coûts sur votre investissement.

### Coûts au fil du temps :

Les tableaux présentent les montants prélevés sur votre investissement afin de couvrir les différents types de coûts. Ces montants dépendent du montant que vous investissez, du temps pendant lequel vous détenez le produit et du rendement du produit. Les montants indiqués ici sont des illustrations basées sur un exemple de montant d'investissement et différentes périodes d'investissement possibles.

Nous avons supposé :

- qu'au cours de la première année vous récupéreriez le montant que vous avez investi (rendement annuel de 0 %). Que pour les autres périodes de détention, le produit évolue de la manière indiquée dans le scénario intermédiaire.
- 10 000 EUR sont investis.

	Si vous sortez après 1 an	Si vous sortez après 5 ans (Période de détention recommandée)
<b>Coûts totaux</b>	<b>413 €</b>	<b>926 €</b>
<b>Incidence des coûts annuels (*)</b>	4.17%	1.77% chaque année

(\*) Elle montre dans quelle mesure les coûts réduisent annuellement votre rendement au cours de la période de détention. Par exemple, elle montre que si vous sortez à la fin de la période de détention recommandée, il est prévu que votre rendement moyen par an soit de 3.49% avant déduction des coûts et de 1.72% après cette déduction.

Il se peut que nous partagions les coûts avec la personne qui vous vend le produit afin de couvrir les services qu'elle vous fournit. Cette personne vous informera du montant.

#### Composition des coûts :

Coûts ponctuels à l'entrée ou à la sortie		Si vous sortez après 1 an
Coûts d'entrée	3.00% du montant que vous payez au moment de l'entrée dans l'investissement. Il s'agit du montant maximal que vous paierez. La personne qui vous vend le produit vous informera des coûts réels.	EUR 300
Coûts de sortie	Nous ne facturons pas de coût de sortie pour ce produit, mais la personne qui vous vend le produit peut le faire.	EUR 0
Coûts récurrents prélevés chaque année		
Frais de gestion et autres frais administratifs et d'exploitation	0.90% de la valeur de votre investissement par an. Cette estimation se base sur les coûts réels au cours de l'année dernière.	EUR 87
Coûts de transaction	0.27% de la valeur de votre investissement par an. Il s'agit d'une estimation des coûts encourus lorsque nous achetons et vendons les investissements sous-jacents au produit. Le montant réel varie en fonction de la quantité que nous achetons et vendons.	EUR 26
Coûts accessoires prélevés sous certaines conditions		
Commissions liées aux résultats et commission d'intéressement	Aucune commission liée aux résultats n'existe pour ce produit.	EUR 0

### Combien de temps dois-je le conserver et puis-je retirer de l'argent de façon anticipée ?

Période de détention recommandée : 5 ans au minimum en raison de la nature du sous-jacent de cet investissement.

La détention pour une durée inférieure à la période de détention recommandée peut ne pas être dans l'intérêt de l'investisseur.

Vous pouvez demander le remboursement de vos actions chaque jour, les opérations de rachat sont exécutées de façon quotidienne.

### Comment puis-je formuler une réclamation ?

Vous pouvez formuler une réclamation concernant le produit ou le comportement (i) de La Financière de l'Échiquier (ii) d'une personne qui fournit des conseils au sujet de ce produit, ou (iii) d'une personne qui vend ce produit en adressant un courrier électronique ou un courrier postal aux personnes suivantes, selon le cas :

- Si votre réclamation concerne une personne qui vous fournit des conseils sur le produit ou bien qui vous le propose, veuillez contacter cette personne directement.
- Si votre réclamation concerne plus spécifiquement le produit lui-même ou le comportement de La Financière de l'Échiquier, vous pouvez adresser un courrier à l'adresse suivante : La Financière de l'Échiquier – 53 avenue d'Iéna, 75116 Paris ou un mail à l'adresse [contact@lfde.com](mailto:contact@lfde.com).

Nous vous invitons à consulter la procédure de traitement des réclamations disponible sur le site internet de la société [www.lfde.com](http://www.lfde.com) pour plus d'informations.

### Autres informations pertinentes

Les informations relatives aux performances passées sont disponibles sur le lien suivant : [www.lfde.com](http://www.lfde.com) / Rubrique "Fonds" jusqu'à 10 ans en fonction de la date de création de l'action. Le prospectus, les rapports annuels et les derniers documents périodiques sont également disponibles dans cette rubrique ainsi que les valeurs liquidatives du produit

L'objectif extra-financier du produit est conforme aux dispositions de l'article 8 du Règlement SFDR. Les informations relatives à la Finance Durable sont disponibles sur le lien suivant : [www.lfde.com](http://www.lfde.com) / Rubrique "Investissement Responsable"

En cas d'insatisfaction quant aux suites données à une réclamation, l'investisseur peut contacter le Médiateur de l'AMF.

Lorsque ce produit est utilisé comme support en unité de compte d'un contrat d'assurance sur la vie ou de capitalisation, les informations complémentaires sur ce contrat, telles que les coûts du contrat, qui ne sont pas compris dans les coûts indiqués dans le présent document, le contact en cas de réclamation et ce qui se passe en cas de défaillance de l'entreprise d'assurance sont présentées dans le document d'informations clés de ce contrat obligatoirement remis par votre assureur ou courtier ou tout autre intermédiaire d'assurance conformément à son obligation légale.

## Objectif

Le présent document contient des informations essentielles sur le produit d'investissement. Il ne s'agit pas d'un document à caractère commercial. Ces informations vous sont fournies conformément à une obligation légale, afin de vous aider à comprendre en quoi consiste ce produit et quels risques, coûts, gains et pertes potentiels y sont associés, et de vous aider à le comparer à d'autres produits.

## Produit

### ECHIQUIER ARTY SRI - Action R ( ISIN : FR0011039304 ) Compartiment de la SICAV Echiquier gérée par La Financière de l'Échiquier

**Nom de l'initiateur** | La Financière de l'Échiquier

**Site internet** | [www.lfde.com](http://www.lfde.com)

**Contact** | Appelez le + 33 (01) 47 23 90 90 pour de plus amples informations

**Autorité compétente** | L'Autorité des Marchés Financiers est chargée du contrôle de La Financière de l'Échiquier en ce qui concerne ce document d'informations clés. La Financière de l'Échiquier est agréée en France sous le n° GP 91004 et réglementée par l'Autorité des marchés financiers.

**Date de production du document d'informations clés** | 01/06/2023

## Avertissement

Vous êtes sur le point d'acheter un produit qui n'est pas simple et peut être difficile à comprendre.

## En quoi consiste ce produit ?

**Type** | Compartiment de SICAV ( Société d'Investissement à Capital Variable) de droit français. Chaque actionnaire dispose d'un droit de copropriété sur les actifs de la SICAV proportionnel au nombre d'actions détenues.

**Durée** | L'OPC a été créé le 30/05/2008 et sa durée d'existence prévue est de 99 ans. Cette durée peut être prorogée ou l'OPC peut faire l'objet d'une dissolution anticipée à l'initiative du Conseil d'Administration de la SICAV. Les modalités de prorogation ou de dissolution sont plus amplement détaillées dans les statuts de la SICAV. L'OPC n'a pas de date d'échéance.

**Objectifs** | ECHIQUIER ARTY SRI est un compartiment recherchant la performance sur la durée de placement recommandée au travers d'une gestion discrétionnaire et opportuniste sur les marchés de taux et des marchés actions avec référence à l'indicateur composite 25% MSCI Europe Net Return, 25% €STER capitalisé, 50% Iboxx Euro Corporate 3-5 ans. Le gérant du compartiment sélectionne parmi les émetteurs de son univers d'investissement ceux présentant selon lui un couple rendement/risque intéressant.

L'objectif de gestion de l'OPCVM est associé à une démarche de nature extra-financière, intégrant la prise en compte de critères environnementaux, sociaux et de gouvernance (ESG), tels que la politique environnementale de l'émetteur, la protection des salariés ou encore la compétence de l'équipe dirigeante, selon une double approche ESG « best in universe » et « best effort ». L'OPCVM met en œuvre une gestion active et discrétionnaire qui s'appuie sur une gestion « bond picking » pour les taux et sur une gestion « stock picking » pour les titres et repose sur une gestion active et discrétionnaire.

Le compartiment investit sur les actions entre 0% et 50% de son actif net, majoritairement de moyenne et grande capitalisation et de tout secteur d'activité (recours aux valeurs dont la capitalisation est < 1 milliard d'euro limité à 10%). Les investissements seront essentiellement réalisés en actions européennes (Union Européenne, Association Européenne de Libre Echange et Royaume Uni) en se réservant toutefois la possibilité d'investir jusqu'à 15% de son actif net en actions d'un pays en dehors de cette zone, y compris en actions de pays émergents.

Sur les produits de taux, l'OPCVM est exposé au minimum à hauteur de 40 % de son actif en titres obligataires ou titres de créances négociables. Lors de l'acquisition et du suivi en cours de vie des titres, l'appréciation du risque de crédit repose sur la recherche et l'analyse interne de La Financière de l'Échiquier ainsi que sur les notations proposées par les agences. La part des titres réputés spéculatifs, dits à haut rendement (notation inférieure à BBB - ) ou considérés comme tels par l'équipe de gestion ou non notés ne pourra pas dépasser 10% de l'actif net pour les titres de créances négociables ou 15% de l'actif net pour les titres obligataires. Le compartiment peut également investir jusqu'à 40% maximum de son actif net en obligations subordonnées du secteur bancaire, assurance et entreprise dont 10% maximum d'obligations convertibles contingentes (dites obligations "coco"). Les émetteurs des produits de taux seront essentiellement européen (UE, AELE et Royaume Uni).

Dans le cadre de la construction du portefeuille et de l'appréciation des critères extra financiers, l'équipe de gestion sélectionne des valeurs selon une méthodologie interne de notation ESG, après application d'un filtre d'exclusions sectorielles.

Cette approche peut impliquer certaines limites méthodologiques détaillées dans le prospectus. Par ailleurs, pour une information plus détaillée sur la méthodologie de notation extra-financière mise en œuvre dans l'OPCVM et ses limites, l'investisseur est invité à se référer au Code de Transparence de La Financière de l'Échiquier disponible sur le site internet [www.lfde.com](http://www.lfde.com).

L'OPCVM pourra intervenir sur le marché des instruments financiers à terme pour :

- Réduire l'exposition du portefeuille au marché actions, aux risques de change et de taux.
- Exposer de façon exceptionnelle le portefeuille aux risques de change, de taux et action. En aucun cas, l'OPCVM n'entend mettre en œuvre de stratégie de surexposition du portefeuille à ces différents risques.

L'OPCVM s'interdit tout investissement sur des produits de titrisation (ABS, CDO...) ainsi que sur les dérivés de crédit négociés de gré à gré (CDS).

**Indicateur de référence** | €STER CAPITALISE 25.00 %, IBOXX EUR CORP 3-5 ANS 50.00 %, MSCI EUROPE NR 25.00 %

**Affectation des revenus** | Capitalisation

**Heure limite de centralisation des ordres de souscriptions/rachats** |

L'investisseur pourra obtenir sur simple demande un remboursement chaque jour ouvré. Les demandes de rachats sont centralisées chaque jour de bourse ouvré avant 12 heures (heure de Paris) auprès de notre centralisateur BNP Paribas SA et exécutées sur la valeur liquidative calculée sur les cours de clôture du jour de centralisation.

**Fréquence de valorisation** | La valeur liquidative est calculée quotidiennement à l'exception des jours de fermeture de la bourse de Paris et des jours fériés légaux français.

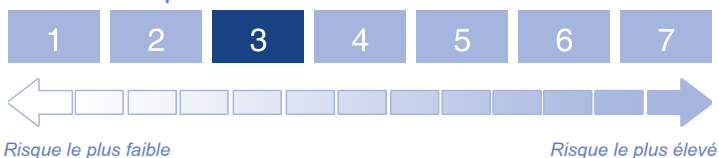
**Investisseurs de détail visés** | Les investisseurs potentiels sont conscients des risques inhérents à la détention de ce type de produit et disposent d'un horizon de placement correspondant à sa durée de placement recommandée. Ainsi, l'OPC pourrait ne pas convenir aux investisseurs qui prévoient de retirer leur apport avant 5 ans. L'OPC est accessible aux US Persons (plus de renseignements sont disponibles dans le prospectus).

**Dépositaire** | BNP Paribas SA

Le prospectus, les rapports annuels et les derniers documents périodiques, ainsi que toutes autres informations pratiques et notamment où trouver le tout dernier prix des actions sont disponibles sur notre site internet [www.lfde.com](http://www.lfde.com) ou sur simple demande écrite, gratuitement, à : La Financière de l'Échiquier 53 avenue d'Iéna, 75116 Paris.

## Quels sont les risques et qu'est-ce que cela pourrait me rapporter ?

### Indicateur de risque



Risque le plus faible

Risque le plus élevé

L'indicateur de risque part de l'hypothèse que vous conservez les actions pendant 5 années.



Le risque réel peut être très différent si vous optez pour une sortie avant cette échéance, et vous pourriez obtenir moins en retour.

L'indicateur synthétique de risque permet d'apprécier le niveau de risque de ce produit par rapport à d'autres. Il indique la probabilité que ce produit enregistre des pertes en cas de mouvements sur les marchés ou d'une impossibilité de notre part de vous payer.

Nous avons classé le produit dans la classe de risque 3 sur 7, qui est une classe de risque entre basse et moyenne. Autrement dit, les pertes potentielles liées aux futurs résultats du produit se situent à un niveau entre faible et moyen et, si la situation venait à se détériorer sur les marchés financiers, il est peu probable que notre capacité à vous payer en soit affectée.

**Risques matériellement pertinents et non pris en compte dans l'indicateur :** Risque de crédit.

Ce produit ne prévoyant pas de protection contre les aléas de marché, vous pourriez perdre tout ou partie de votre investissement.

### Scénarios de performance I

Les chiffres indiqués comprennent tous les coûts du produit lui-même dont la part reversée à votre conseiller ou distributeur par La Financière de l'Échiquier. Ces chiffres ne tiennent pas compte de votre situation fiscale personnelle qui peut également influencer sur les montants que vous recevrez.

Ce que vous obtiendrez de ce produit dépend des performances futures du marché. L'évolution future du marché est aléatoire et ne peut être prédite avec précision. Les scénarios défavorable, intermédiaire et favorable présentés représentent des exemples utilisant les meilleures et pires performances, ainsi que la performance moyenne du produit au cours des 10 dernières années. Les marchés pourraient évoluer très différemment à l'avenir.

Période de détention recommandée : 5 ans

Exemple d'investissement : 10 000 €

Scénarios		Si vous sortez après 1 an	Si vous sortez après 5 ans (Période de détention recommandée)
<b>Minimum</b>	Ce produit ne prévoyant pas de protection contre les aléas de marché, il n'existe aucun rendement minimal garanti. Vous pourriez perdre tout ou partie de votre investissement.		
<b>Tensions</b>	<b>Ce que vous pourriez obtenir après déduction des coûts</b>	<b>6 620 €</b>	<b>6 420 €</b>
	Rendement annuel moyen	-33.85%	-8.47%
<b>Défavorable</b>	<b>Ce que vous pourriez obtenir après déduction des coûts</b>	<b>8 490 €</b>	<b>8 900 €</b>
	Rendement annuel moyen	-15.06%	-2.30%
<b>Intermédiaire</b>	<b>Ce que vous pourriez obtenir après déduction des coûts</b>	<b>9 950 €</b>	<b>10 320 €</b>
	Rendement annuel moyen	-0.45%	0.63%
<b>Favorable</b>	<b>Ce que vous pourriez obtenir après déduction des coûts</b>	<b>11 360 €</b>	<b>11 570 €</b>
	Rendement annuel moyen	13.62%	2.96%

Le scénario de tension montre ce que vous pourriez obtenir dans des situations de marchés extrêmes.

Scénario défavorable : ce type de scénario s'est produit pour un investissement dans le produit entre le 30/09/2021 et le 30/09/2022 (scénario 1 an) et entre le 31/03/2015 et le 31/03/2020 (scénario 5 ans)

Scénario intermédiaire : ce type de scénario s'est produit pour un investissement dans le produit entre le 30/11/2019 et le 30/11/2020 (scénario 1 an) et entre le 30/09/2014 et le 30/09/2019 (scénario 5 ans)

Scénario favorable : ce type de scénario s'est produit pour un investissement dans le produit entre le 31/03/2020 et le 31/03/2021 (scénario 1 an) et entre le 31/03/2013 et le 31/03/2018 (scénario 5 ans)

## Que se passe-t-il si La Financière de l'Échiquier n'est pas en mesure d'effectuer les versements ?

Le produit est une copropriété d'instruments financiers et de dépôts distincte de la société de gestion de portefeuille. En cas de défaillance de cette dernière, les actifs du produit conservés par le dépositaire ne seront pas affectés. En cas de défaillance du dépositaire, le risque de perte financière du produit est atténué en raison de la ségrégation légale des actifs du dépositaire de ceux du produit.

## Que va me coûter cet investissement ?

Il se peut que la personne qui vous vend ce produit ou qui vous fournit des conseils à son sujet vous demande de payer des coûts supplémentaires. Si c'est le cas, cette personne vous informera au sujet de ces coûts et vous montrera l'incidence de ces coûts sur votre investissement.

### Coûts au fil du temps :

Les tableaux présentent les montants prélevés sur votre investissement afin de couvrir les différents types de coûts. Ces montants dépendent du montant que vous investissez, du temps pendant lequel vous détenez le produit et du rendement du produit. Les montants indiqués ici sont des illustrations basées sur un exemple de montant d'investissement et différentes périodes d'investissement possibles.

Nous avons supposé :

- qu'au cours de la première année vous récupéreriez le montant que vous avez investi (rendement annuel de 0 %). Que pour les autres périodes de détention, le produit évolue de la manière indiquée dans le scénario intermédiaire.
- 10 000 EUR sont investis.

	Si vous sortez après 1 an	Si vous sortez après 5 ans (Période de détention recommandée)
<b>Coûts totaux</b>	<b>520 €</b>	<b>1 500 €</b>
<b>Incidence des coûts annuels (*)</b>	5.27%	2.87% chaque année

(\*) Elle montre dans quelle mesure les coûts réduisent annuellement votre rendement au cours de la période de détention. Par exemple, elle montre que si vous sortez à la fin de la période de détention recommandée, il est prévu que votre rendement moyen par an soit de 3.50% avant déduction des coûts et de 0.63% après cette déduction.

Il se peut que nous partagions les coûts avec la personne qui vous vend le produit afin de couvrir les services qu'elle vous fournit. Cette personne vous informera du montant.

#### Composition des coûts :

Coûts ponctuels à l'entrée ou à la sortie		Si vous sortez après 1 an
Coûts d'entrée	3.00% du montant que vous payez au moment de l'entrée dans l'investissement. Il s'agit du montant maximal que vous paierez. La personne qui vous vend le produit vous informera des coûts réels.	EUR 300
Coûts de sortie	Nous ne facturons pas de coût de sortie pour ce produit, mais la personne qui vous vend le produit peut le faire.	EUR 0
Coûts récurrents prélevés chaque année		
Frais de gestion et autres frais administratifs et d'exploitation	2.00% de la valeur de votre investissement par an. Cette estimation se base sur les coûts réels au cours de l'année dernière.	EUR 194
Coûts de transaction	0.27% de la valeur de votre investissement par an. Il s'agit d'une estimation des coûts encourus lorsque nous achetons et vendons les investissements sous-jacents au produit. Le montant réel varie en fonction de la quantité que nous achetons et vendons.	EUR 26
Coûts accessoires prélevés sous certaines conditions		
Commissions liées aux résultats et commission d'intéressement	Aucune commission liée aux résultats n'existe pour ce produit.	EUR 0

### Combien de temps dois-je le conserver et puis-je retirer de l'argent de façon anticipée ?

Période de détention recommandée : 5 ans au minimum en raison de la nature du sous-jacent de cet investissement.

La détention pour une durée inférieure à la période de détention recommandée peut ne pas être dans l'intérêt de l'investisseur.

Vous pouvez demander le remboursement de vos actions chaque jour, les opérations de rachat sont exécutées de façon quotidienne.

### Comment puis-je formuler une réclamation ?

Vous pouvez formuler une réclamation concernant le produit ou le comportement (i) de La Financière de l'Échiquier (ii) d'une personne qui fournit des conseils au sujet de ce produit, ou (iii) d'une personne qui vend ce produit en adressant un courrier électronique ou un courrier postal aux personnes suivantes, selon le cas :

- Si votre réclamation concerne une personne qui vous fournit des conseils sur le produit ou bien qui vous le propose, veuillez contacter cette personne directement.
- Si votre réclamation concerne plus spécifiquement le produit lui-même ou le comportement de La Financière de l'Échiquier, vous pouvez adresser un courrier à l'adresse suivante : La Financière de l'Échiquier – 53 avenue d'Iéna, 75116 Paris ou un mail à l'adresse [contact@lfde.com](mailto:contact@lfde.com).

Nous vous invitons à consulter la procédure de traitement des réclamations disponible sur le site internet de la société [www.lfde.com](http://www.lfde.com) pour plus d'informations.

### Autres informations pertinentes

Les informations relatives aux performances passées sont disponibles sur le lien suivant : [www.lfde.com](http://www.lfde.com) / Rubrique "Fonds" jusqu'à 10 ans en fonction de la date de création de l'action. Le prospectus, les rapports annuels et les derniers documents périodiques sont également disponibles dans cette rubrique ainsi que les valeurs liquidatives du produit

L'objectif extra-financier du produit est conforme aux dispositions de l'article 8 du Règlement SFDR. Les informations relatives à la Finance Durable sont disponibles sur le lien suivant : [www.lfde.com](http://www.lfde.com) / Rubrique "Investissement Responsable"

En cas d'insatisfaction quant aux suites données à une réclamation, l'investisseur peut contacter le Médiateur de l'AMF.

Lorsque ce produit est utilisé comme support en unité de compte d'un contrat d'assurance sur la vie ou de capitalisation, les informations complémentaires sur ce contrat, telles que les coûts du contrat, qui ne sont pas compris dans les coûts indiqués dans le présent document, le contact en cas de réclamation et ce qui se passe en cas de défaillance de l'entreprise d'assurance sont présentées dans le document d'informations clés de ce contrat obligatoirement remis par votre assureur ou courtier ou tout autre intermédiaire d'assurance conformément à son obligation légale.



## SICAV ECHIQUIER

Prospectus  
12/02/2024

OPCVM relevant de la Directive européenne 2009/65/CE





<b>1. Caractéristiques générales</b>	<b>3</b>
1.1 Forme de l'OPCVM .....	3
1.2 Acteurs .....	13
<b>2. Modalités de fonctionnement et de gestion</b>	<b>14</b>
2.1 Caractéristiques générales .....	14
2.2 Dispositions particulières .....	15
Compartiment ECHIQUIER AGENOR SRI MID CAP EUROPE .....	15
Compartiment ECHIQUIER AGRESSOR .....	24
Compartiment ECHIQUIER HYBRID BONDS .....	32
Compartiment ECHIQUIER ARTY SRI .....	42
Compartiment ECHIQUIER CONVEXITÉ SRI EUROPE .....	50
Compartiment ECHIQUIER CREDIT SRI EUROPE .....	57
Compartiment ECHIQUIER PATRIMOINE .....	64
Compartiment ECHIQUIER MAJOR SRI GROWTH EUROPE .....	73
Compartiment ECHIQUIER WORLD EQUITY GROWTH .....	81
Compartiment ECHIQUIER ENTREPRENEURS .....	91
Compartiment ECHIQUIER QME .....	99
Compartiment ECHIQUIER VALUE EURO .....	106
Compartiment ECHIQUIER ALPHA MAJOR SRI .....	114
Compartiment ECHIQUIER SHORT TERM CREDIT SRI .....	123
Compartiment ECHIQUIER WORLD NEXT LEADERS .....	129
Compartiment ECHIQUIER AGENOR EURO SRI MID CAP .....	137
Compartiment ECHIQUIER AVENIR .....	146
Compartiment ECHIQUIER AVENIR DYNAMIQUE .....	155
<b>3. Informations d'ordre commercial</b>	<b>164</b>
<b>4. Règles d'investissement</b>	<b>164</b>
<b>5. Risque global</b>	<b>165</b>
<b>6. Règles d'évaluation et de comptabilisation des actifs</b>	<b>166</b>
6.1 Règles d'évaluation des actifs .....	166
6.2 Méthode de comptabilisation .....	166
<b>7. Rémunération</b>	<b>169</b>
<b>8. Statuts constitutifs</b>	<b>170</b>

# 1. Caractéristiques générales

## 1.1 Forme de l'OPCVM

### Dénomination et siège social

Echiquier  
53 avenue d'Iéna, 75116 Paris

### Forme juridique et état membre dans lequel l'OPCVM a été constitué

Société d'Investissement à Capital Variable (SICAV) de droit français, constituée sous forme de Société Anonyme (S.A.).

### Date de création et durée d'existence prévue

La SICAV a été créée le 4 décembre 2018 pour une durée de 99 ans.

Synthèse de l'offre de gestion : La SICAV comprend 16 compartiments

Catégorie d'actions Code ISIN	Compartiment n°1 - ECHIQUIER AGENOR SRI MID CAP EUROPE			
	Affectation des sommes distribuables	Devise de libellé	Souscripteurs concernés	Montant minimum de souscription
Action A : FR0010321810	Résultat net : Capitalisation Plus-values nettes réalisées : Capitalisation	Euro	Tous souscripteurs	Néant
Action B : FR001400LWAO	Résultat net : Capitalisation Plus-values nettes réalisées : Capitalisation	Euro	Réservée aux entités Allianz et aux entités du groupe La Banque postale	Néant
Action G : FR0010581710	Résultat net : Capitalisation Plus-values nettes réalisées : Capitalisation	Euro	Réservée à la commercialisation par des intermédiaires financiers (1)	Néant
Action D : FR0050001207	Résultat net : Distribution et/ou report Plus-values nettes réalisées : Distribution et/ou report	Euro	Réservée aux investisseurs résidant en Belgique ou au Luxembourg	Néant
Action I : FR0011188259	Résultat net : Capitalisation Plus-values nettes réalisées : Capitalisation	Euro	Réservée aux investisseurs institutionnels	1ère souscription : 1 000 000 EUR minimum (2)
Action IXL : FR0013406998	Résultat net : Capitalisation Plus-values nettes réalisées : Capitalisation	Euro	Réservée aux investisseurs institutionnels	1ère souscription : 30 000 000 EUR minimum (3)
Action IXL D : FR0014002RM9	Résultat net : Distribution et/ou report Plus-values nettes réalisées : Distribution et/ou report	Euro	Réservée aux investisseurs institutionnels	1ère souscription : 30 000 000 EUR minimum (3)

(1) La souscription de cette action est réservée aux investisseurs souscrivant via des intermédiaires fournissant un service de Conseil Indépendant ou de gestion sous mandat (dont la société de gestion dans la limite de ses offres "Sélection") ou de multigérants ou des distributeurs qui :

- sont soumis à des législations nationales interdisant toutes rétrocessions aux distributeurs (par exemple Grande Bretagne et Pays-Bas)

- ou fournissent un service d'investissement au sens de la réglementation européenne MIF 2 et pour lequel ils sont rémunérés exclusivement par leurs clients

(2) A l'exception des sociétés de gestion du groupe LBP AM dont LFDE qui peuvent souscrire pour leur compte propre ou pour le compte de tiers, sans contrainte de montant minimum de souscription

(3) A l'exception des sociétés de gestion du groupe LBP AM dont LFDE qui peuvent souscrire pour leur compte propre ou pour le compte de tiers, sans contrainte de montant minimum de souscription

Catégorie d'actions Code ISIN	Compartiment n°2 - ECHIQUIER AGRESSOR			
	Affectation des sommes distribuables	Devise de libellé	Souscripteurs concernés	Montant minimum de souscription
Action A : FR0010321802	Résultat net : Capitalisation Plus-values nettes réalisées : Capitalisation	Euro	Tous souscripteurs	Néant
Action G : FR0010581702	Résultat net : Capitalisation Plus-values nettes réalisées : Capitalisation	Euro	Réservée à la commercialisation par des intermédiaires financiers (1)	Néant
Action I : FR0011188150	Résultat net : Capitalisation Plus-values nettes réalisées : Capitalisation	Euro	Réservée aux investisseurs institutionnels	1ère souscription : 1 000 000 EUR minimum (2)
Action P : FR0011435197	Résultat net : Capitalisation Plus-values nettes réalisées : Capitalisation	Euro	Tous souscripteurs	Néant
Action IXL : FR001400N376	Résultat net : Capitalisation Plus-values nettes réalisées : Capitalisation	Euro	Réservée aux investisseurs institutionnels	1ère souscription : 30 000 000 EUR minimum (3)

- (1) La souscription de cette action est réservée aux investisseurs souscrivant via des intermédiaires fournissant un service de Conseil Indépendant ou de gestion sous mandat (dont la société de gestion dans la limite de ses offres "Sélection") ou de multigérants ou des distributeurs qui :
- sont soumis à des législations nationales interdisant toutes rétrocessions aux distributeurs (par exemple Grande Bretagne et Pays-Bas)
  - ou fournissent un service d'investissement au sens de la réglementation européenne MIF 2 et pour lequel ils sont rémunérés exclusivement par leurs clients
- (2) A l'exception des sociétés de gestion du groupe LBP AM dont LFDE qui peuvent souscrire pour leur compte propre ou pour le compte de tiers, sans contrainte de montant minimum de souscription.
- (3) A l'exception des sociétés de gestion du groupe LBP AM dont LFDE qui peuvent souscrire pour leur compte propre ou pour le compte de tiers, sans contrainte de montant minimum de souscription.

Catégorie d'actions Code ISIN	Compartiment n°3 - ECHIQUIER HYBRID BONDS			
	Affectation des sommes distribuables	Devise de libellé	Souscripteurs concernés	Montant minimum de souscription
Action A : FR0013277571	Résultat net : Capitalisation Plus-values nettes réalisées : Capitalisation	Euro	Tous souscripteurs	100 EUR
Action AD : FR0013277597	Résultat net : Distribution et/ou report Plus-values nettes réalisées : Distribution et/ou report	Euro	Tous souscripteurs	100 EUR
Action F : FR0013218005	Résultat net : Capitalisation Plus-values nettes réalisées : Capitalisation	Euro	Souscripteurs « fondateurs » (*)	5 000 000 EUR minimum (2)
Action G : FR0013340957	Résultat net : Capitalisation Plus-values nettes réalisées : Capitalisation	Euro	Réservée à la commercialisation par des intermédiaires financiers (1)	100 EUR
Action I : FR0013217999	Résultat net : Capitalisation Plus-values nettes réalisées : Capitalisation	Euro	Réservée aux investisseurs institutionnels	500 000 EUR minimum (2)
Action ID : FR0013277555	Résultat net : Distribution et/ou report Plus-values nettes réalisées : Distribution et/ou report	Euro	Réservée aux investisseurs institutionnels	500 000 EUR minimum (2)
Action IXL : FR001400N392	Résultat net : Capitalisation Plus-values nettes réalisées : Capitalisation	Euro	Réservée aux investisseurs institutionnels	1ère souscription : 30 000 000 EUR minimum (3)

- (1) La souscription de cette action est réservée aux investisseurs souscrivant via des intermédiaires fournissant un service de Conseil Indépendant ou de gestion sous mandat (dont la société de gestion dans la limite de ses offres "Sélection") ou de multigérants ou des distributeurs qui :
- sont soumis à des législations nationales interdisant toutes rétrocessions aux distributeurs (par exemple Grande Bretagne et Pays-Bas)
  - ou fournissent un service d'investissement au sens de la réglementation européenne MIF 2 et pour lequel ils sont rémunérés exclusivement par leurs clients
- (2) A l'exception des sociétés de gestion du groupe LBP AM dont LFDE qui peuvent souscrire pour leur compte propre ou pour le compte de tiers, sans contrainte de montant minimum de souscription.
- (3) A l'exception des sociétés de gestion du groupe LBP AM dont LFDE qui peuvent souscrire pour leur compte propre ou pour le compte de tiers, sans contrainte de montant minimum de souscription.
- (\*) « Souscripteurs fondateurs » : première souscription réalisée dans les quatre mois suivant le lancement de l'OPCVM, cette action reste ouverte uniquement à ces investisseurs.

Catégorie d'actions Code ISIN	Compartiment n°4 - ECHIQUIER ARTY SRI			
	Affectation des sommes distribuables	Devise de libellé	Souscripteurs concernés	Montant minimum de souscription
Action A : FR0010611293	Résultat net : Capitalisation Plus-values nettes réalisées : Capitalisation	Euro	Tous souscripteurs	Néant
Action D : FR0011667989	Résultat net : Distribution et/ou report Plus-values nettes réalisées : Distribution et/ou report	Euro	Tous souscripteurs	Néant
Action G : FR0013084043	Résultat net : Capitalisation Plus-values nettes réalisées : Capitalisation	Euro	Réservée à la commercialisation par des intermédiaires financiers (1)	Néant
Action I : FR0011645555	Résultat net : Capitalisation Plus-values nettes réalisées : Capitalisation	Euro	Réservée aux investisseurs institutionnels	1ère souscription : 1 000 000 EUR minimum (2)
Action R : FR0011039304	Résultat net : Capitalisation Plus-values nettes réalisées : Capitalisation	Euro	Réservée aux intermédiaires financiers italiens et suisses (1)	Néant

(1) La souscription de cette action est réservée aux investisseurs souscrivant via des intermédiaires fournissant un service de Conseil Indépendant ou de gestion sous mandat (dont la société de gestion dans la limite de ses offres "Sélection") ou de multigérants ou des distributeurs qui :

- sont soumis à des législations nationales interdisant toutes rétrocessions aux distributeurs (par exemple Grande Bretagne et Pays-Bas)

- ou fournissent un service d'investissement au sens de la réglementation européenne MIF 2 et pour lequel ils sont rémunérés exclusivement par leurs clients

(2) A l'exception des sociétés de gestion du groupe LBP AM dont LFDE qui peuvent souscrire pour leur compte propre ou pour le compte de tiers, sans contrainte de montant minimum de souscription.

Catégorie d'actions Code ISIN	Compartiment n°5 - ECHIQUIER CONVEXITÉ SRI EUROPE			
	Affectation des sommes distribuables	Devise de libellé	Souscripteurs concernés	Montant minimum de souscription
Action A : FR0010377143	Résultat net : Capitalisation Plus-values nettes réalisées : Capitalisation	Euro	Tous souscripteurs	Néant
Action D : FR0010979039	Résultat net : Distribution et/ou report Plus-values nettes réalisées : Distribution et/ou report	Euro	Réservée aux investisseurs institutionnels	1ère souscription : 1 000 000 EUR minimum (2)
Action G : FR0013299286	Résultat net : Capitalisation Plus-values nettes réalisées : Capitalisation	Euro	Réservée à la commercialisation par des intermédiaires financiers (1)	Néant
Action I : FR0010383448	Résultat net : Capitalisation Plus-values nettes réalisées : Capitalisation	Euro	Réservée aux investisseurs institutionnels	1ère souscription : 1 000 000 EUR minimum (2)

- (1) La souscription de cette action est réservée aux investisseurs souscrivant via des intermédiaires fournissant un service de Conseil Indépendant ou de gestion sous mandat (dont la société de gestion dans la limite de ses offres "Sélection") ou de multigérants ou des distributeurs qui :
- sont soumis à des législations nationales interdisant toutes rétrocessions aux distributeurs (par exemple Grande Bretagne et Pays-Bas)
  - ou fournissent un service d'investissement au sens de la réglementation européenne MIF 2 et pour lequel ils sont rémunérés exclusivement par leurs clients
- (2) A l'exception des sociétés de gestion du groupe LBP AM dont LFDE qui peuvent souscrire pour leur compte propre ou pour le compte de tiers, sans contrainte de montant minimum de souscription.

Catégorie d'actions Code ISIN	Compartiment n°6 - ECHIQUIER CREDIT SRI EUROPE			
	Affectation des sommes distribuables	Devise de libellé	Souscripteurs concernés	Montant minimum de souscription
Action A : FR0010491803	Résultat net : Capitalisation Plus-values nettes réalisées : Capitalisation	Euro	Tous souscripteurs	Néant
Action G : FR0013286614	Résultat net : Capitalisation Plus-values nettes réalisées : Capitalisation	Euro	Réservée à la commercialisation par des intermédiaires financiers (1)	Néant
Action I : FR0011829050	Résultat net : Capitalisation Plus-values nettes réalisées : Capitalisation	Euro	Réservée aux investisseurs institutionnels	1ère souscription : 1 000 000 EUR minimum (2)
Action IXL : FR001400N3D6	Résultat net : Capitalisation Plus-values nettes réalisées : Capitalisation	Euro	Réservée aux investisseurs institutionnels	1ère souscription : 30 000 000 EUR minimum (3)

- (1) La souscription de cette action est réservée aux investisseurs souscrivant via des intermédiaires fournissant un service de Conseil Indépendant ou de gestion sous mandat (dont la société de gestion dans la limite de ses offres "Sélection") ou de multigérants ou des distributeurs qui :
- sont soumis à des législations nationales interdisant toutes rétrocessions aux distributeurs (par exemple Grande Bretagne et Pays-Bas)
  - ou fournissent un service d'investissement au sens de la réglementation européenne MIF 2 et pour lequel ils sont rémunérés exclusivement par leurs clients
- (2) A l'exception des sociétés de gestion du groupe LBP AM dont LFDE qui peuvent souscrire pour leur compte propre ou pour le compte de tiers, sans contrainte de montant minimum de souscription.
- (3) A l'exception des sociétés de gestion du groupe LBP AM dont LFDE qui peuvent souscrire pour leur compte propre ou pour le compte de tiers, sans contrainte de montant minimum de souscription.

Catégorie d'actions Code ISIN	Compartiment n°7 - ECHIQUIER PATRIMOINE			
	Affectation des sommes distribuables	Devise de libellé	Souscripteurs concernés	Montant minimum de souscription
Action A : FR0010434019	Résultat net : Capitalisation Plus-values nettes réalisées : Capitalisation	Euro	Tous souscripteurs	Néant
Action G : FR0013286622	Résultat net : Capitalisation Plus-values nettes réalisées : Capitalisation	Euro	Réservée à la commercialisation par des intermédiaires financiers (1)	Néant
Action I : FR0013286648	Résultat net : Capitalisation Plus-values nettes réalisées : Capitalisation	Euro	Réservée aux investisseurs institutionnels	1ère souscription : 1 000 000 EUR minimum (2)

- (1) La souscription de cette action est réservée aux investisseurs souscrivant via des intermédiaires fournissant un service de Conseil Indépendant ou de gestion sous mandat (dont la société de gestion dans la limite de ses offres "Sélection") ou de multigérants ou des distributeurs qui :

## Compartiment n°7 - ECHIQUIER PATRIMOINE

- sont soumis à des législations nationales interdisant toutes rétrocessions aux distributeurs (par exemple Grande Bretagne et Pays-Bas)
  - ou fournissent un service d'investissement au sens de la réglementation européenne MIF 2 et pour lequel ils sont rémunérés exclusivement par leurs clients.
- (2) A l'exception des sociétés de gestion du groupe LBP AM dont LFDE qui peuvent souscrire pour leur compte propre ou pour le compte de tiers, sans contrainte de montant minimum de souscription.

Catégorie d'actions Code ISIN	Compartiment n°8 - ECHIQUIER MAJOR SRI GROWTH EUROPE			
	Affectation des sommes distribuables	Devise de libellé	Souscripteurs concernés	Montant minimum de souscription
Action A : FR0010321828	Résultat net : Capitalisation Plus-values nettes réalisées : Capitalisation	Euro	Tous souscripteurs	Néant
Action B : FR001400LWB8	Résultat net : Capitalisation Plus-values nettes réalisées : Capitalisation	Euro	Réservée aux entités Allianz et aux entités du groupe La Banque postale	Néant
Action G : FR0010581728	Résultat net : Capitalisation Plus-values nettes réalisées : Capitalisation	Euro	Réservée à la commercialisation par des intermédiaires financiers (1)	Néant
Action I : FR0011188275	Résultat net : Capitalisation Plus-values nettes réalisées : Capitalisation	Euro	Réservée aux investisseurs institutionnels	1ère souscription : 1 000 000 EUR minimum (2)
Action IXL : FR0013431871	Résultat net : Capitalisation Plus-values nettes réalisées : Capitalisation	Euro	Réservée aux investisseurs institutionnels	1ère souscription : 30 000 000 EUR minimum (3)

- (1) La souscription de cette action est réservée aux investisseurs souscrivant via des intermédiaires fournissant un service de Conseil Indépendant ou de gestion sous mandat (dont la société de gestion dans la limite de ses offres "Sélection") ou de multigérants ou des distributeurs qui :
- sont soumis à des législations nationales interdisant toutes rétrocessions aux distributeurs (par exemple Grande Bretagne et Pays-Bas)
  - ou fournissent un service d'investissement au sens de la réglementation européenne MIF 2 et pour lequel ils sont rémunérés exclusivement par leurs clients
- (2) A l'exception des sociétés de gestion du groupe LBP AM dont LFDE qui peuvent souscrire pour leur compte propre ou pour le compte de tiers, sans contrainte de montant minimum de souscription.
- (3) A l'exception des sociétés de gestion du groupe LBP AM dont LFDE qui peuvent souscrire pour leur compte propre ou pour le compte de tiers, sans contrainte de montant minimum de souscription.

Catégorie d'actions Code ISIN	Compartiment n°9 - ECHIQUIER WORLD EQUITY GROWTH			
	Affectation des sommes distribuables	Devise de libellé	Souscripteurs concernés	Montant minimum de souscription
Action A : FR0010859769	Résultat net : Capitalisation Plus-values nettes réalisées : Capitalisation	Euro	Tous souscripteurs	Néant
Action A USD H : FR001400LRH5	Résultat net : Capitalisation Plus-values nettes réalisées : Capitalisation	Euro Hedgée	Tous souscripteurs	Néant
Action G : FR0010868174	Résultat net : Capitalisation Plus-values nettes réalisées : Capitalisation	Euro	Réservée à la commercialisation par des intermédiaires financiers (1)	Néant
Action G USD : FR0013379013	Résultat net : Capitalisation Plus-values nettes réalisées : Capitalisation	USD	Réservée à la commercialisation par des intermédiaires financiers (1)	Néant
Action G USD H : FR001400LRI3	Résultat net : Capitalisation Plus-values nettes réalisées : Capitalisation	Euro Hedgée	Réservée à la commercialisation par des intermédiaires financiers (1)	Néant
Action I : FR0011188267	Résultat net : Capitalisation Plus-values nettes réalisées : Capitalisation	Euro	Réservée aux investisseurs institutionnels	1ère souscription : 1 000 000 EUR minimum (2)
Action I USD : FR0013405263	Résultat net : Capitalisation Plus-values nettes réalisées : Capitalisation	USD	Réservée aux investisseurs institutionnels	1ère souscription : 1 000 000 USD minimum (2)
Action IXL : FR0013429719	Résultat net : Capitalisation Plus-values nettes réalisées : Capitalisation	Euro	Réservée aux investisseurs institutionnels	1ère souscription : 30 000 000 EUR minimum (3)

- (1) La souscription de cette action est réservée aux investisseurs souscrivant via des intermédiaires fournissant un service de Conseil Indépendant ou de gestion sous mandat (dont la société de gestion dans la limite de ses offres "Sélection") ou de multigérants ou des distributeurs qui :
- sont soumis à des législations nationales interdisant toutes rétrocessions aux distributeurs (par exemple Grande Bretagne et Pays-Bas)
  - ou fournissent un service d'investissement au sens de la réglementation européenne MIF 2 et pour lequel ils sont rémunérés exclusivement par leurs clients
- (2) A l'exception des sociétés de gestion du groupe LBP AM dont LFDE qui peuvent souscrire pour leur compte propre ou pour le compte de tiers, sans contrainte de montant minimum de souscription.
- (3) A l'exception des sociétés de gestion du groupe LBP AM dont LFDE qui peuvent souscrire pour leur compte propre ou pour le compte de tiers, sans contrainte de montant minimum de souscription.

Catégorie d'actions Code ISIN	Compartiment n°10 - ECHIQUIER ENTREPRENEURS			
	Affectation des sommes distribuables	Devise de libellé	Souscripteurs concernés	Montant minimum de souscription

**Compartiment n°10 - ECHIQUIER ENTREPRENEURS**

Action A : FR0011558246	Résultat net : Capitalisation Plus-values nettes réalisées : Capitalisation	Euro	Tous souscripteurs	Néant
Action G : FR0013111382	Résultat net : Capitalisation Plus-values nettes réalisées : Capitalisation	Euro	Réservée aux investisseurs institutionnels et à la commercialisation par des intermédiaires financiers (1)	Néant

(1) La souscription de cette action est réservée aux investisseurs institutionnels et aux investisseurs souscrivant via des intermédiaires fournissant un service de Conseil Indépendant ou de gestion sous mandat (dont la société de gestion dans la limite de ses offres "Sélection") ou de multigérants ou des distributeurs qui :

- sont soumis à des législations nationales interdisant toutes rétrocessions aux distributeurs (par exemple Grande Bretagne et Pays-Bas)
- ou fournissent un service d'investissement au sens de la réglementation européenne MIF 2 et pour lequel ils sont rémunérés exclusivement par leurs clients



Catégorie d'actions Code ISIN	Compartiment n°11 - ECHIQUIER QME			
	Affectation des sommes distribuables	Devise de libellé	Souscripteurs concernés	Montant minimum de souscription
Action A : FR0012815876	Résultat net : Capitalisation Plus-values nettes réalisées : Capitalisation	Euro	Tous souscripteurs	1ère souscription : 1 000 EUR minimum (2)
Action G CHF (3) : FR0013174828	Résultat net : Capitalisation Plus-values nettes réalisées : Capitalisation	Franc Suisse	Réservée à la commercialisation par des intermédiaires financiers (1)	1ère souscription : 10 000 CHF minimum (2)
Action G : FR0013300076	Résultat net : Capitalisation Plus-values nettes réalisées : Capitalisation	Euro	Réservée à la commercialisation par des intermédiaires financiers (1)	Néant
Action I : FR0013133618	Résultat net : Capitalisation Plus-values nettes réalisées : Capitalisation	Euro	Réservée aux investisseurs institutionnels	1ère souscription : 1 000 000 EUR minimum (2)
Action R : FR0013174836	Résultat net : Capitalisation Plus-values nettes réalisées : Capitalisation	Euro	Réservée à la commercialisation par des intermédiaires financiers italiens (1)	Néant

(1) La souscription de cette action est réservée aux investisseurs souscrivant via des intermédiaires fournissant un service de Conseil Indépendant ou de gestion sous mandat (dont la société de gestion dans la limite de ses offres "Sélection") ou de multigérants ou des distributeurs qui :

- sont soumis à des législations nationales interdisant toutes rétrocessions aux distributeurs (par exemple Grande Bretagne et Pays-Bas)

- ou fournissent un service d'investissement au sens de la réglementation européenne MIF 2 et pour lequel ils sont rémunérés exclusivement par leurs clients

(2) A l'exception des sociétés de gestion du groupe LBP AM dont LFDE qui peuvent souscrire pour leur compte propre ou pour le compte de tiers, sans contrainte de montant minimum de souscription.

(3) Les actions hedgées sont couvertes contre le risque de change.

Catégorie d'actions Code ISIN	Compartiment n°12 ECHIQUIER VALUE EURO			
	Affectation des sommes distribuables	Devise de libellé	Souscripteurs concernés	Montant minimum de souscription
Action A : FR0011360700	Résultat net : Capitalisation Plus-values nettes réalisées : Capitalisation	Euro	Tous souscripteurs	Néant
Action B FR00140010V9	Résultat net : Capitalisation Plus-values nettes réalisées : Capitalisation	Euro	Réservée à la distribution via des intermédiaires financiers internationaux ou via les entités du groupe La Banque postale	Néant
Action D : FR0011404425	Résultat net : Distribution et/ou report Plus-values nettes réalisées : Distribution et/ou report	Euro	Tous souscripteurs	Néant
Action G : FR0007070883	Résultat net : Capitalisation Plus-values nettes réalisées : Capitalisation	Euro	Réservée aux investisseurs institutionnels et à la commercialisation par des intermédiaires financiers (1)	Néant
Action I : FR0014001ML4	Résultat net : Capitalisation Plus-values nettes réalisées : Capitalisation	Euro	Réservée aux investisseurs institutionnels et à la commercialisation par des intermédiaires financiers internationaux	1ère souscription 100.000 € minimum (2)

(1) La souscription de cette action est réservée aux investisseurs institutionnels et aux investisseurs souscrivant via des intermédiaires fournissant un service de Conseil Indépendant ou de gestion sous mandat (dont la société de gestion dans la limite de ses offres "Sélection") ou de multigérants ou des distributeurs qui :

- sont soumis à des législations nationales interdisant toutes rétrocessions aux distributeurs (par exemple Grande Bretagne et Pays-Bas)

- ou fournissent un service d'investissement au sens de la réglementation européenne MIF 2 et pour lequel ils sont rémunérés exclusivement par leurs clients

(2) A l'exception des sociétés de gestion du groupe LBP AM dont LFDE qui peuvent souscrire pour leur compte propre ou pour le compte de tiers, sans contrainte de montant minimum de souscription.

Catégorie d'actions Code ISIN	Compartiment n°13 - ECHIQUIER ALPHA MAJOR SRI			
	Affectation des sommes distribuables	Devise de libellé	Souscripteurs concernés	Montant minimum de souscription
Action A : FR0013406691	Résultat net : Capitalisation Plus-values nettes réalisées : Capitalisation	Euro	Tous souscripteurs	Néant
Action G : FR0013406717	Résultat net : Capitalisation Plus-values nettes réalisées : Capitalisation	Euro	Réservée à la commercialisation par des intermédiaires financiers (1)	Néant
Action I : FR0013406709	Résultat net : Capitalisation Plus-values nettes réalisées : Capitalisation	Euro	Réservée aux investisseurs institutionnels	1ère souscription : 1 000 000 EUR minimum (2)

(1) La souscription de cette action est réservée aux investisseurs souscrivant via des intermédiaires fournissant un service de Conseil Indépendant ou de gestion sous mandat (dont la société de gestion dans la limite de ses offres "Sélection") ou de multigérants ou des distributeurs qui :

- sont soumis à des législations nationales interdisant toutes rétrocessions aux distributeurs (par exemple Grande Bretagne et Pays-Bas)
- ou fournissent un service d'investissement au sens de la réglementation européenne MIF 2 et pour lequel ils sont rémunérés exclusivement par leurs clients

(2) A l'exception des sociétés de gestion du groupe LBP AM dont LFDE qui peuvent souscrire pour leur compte propre ou pour le compte de tiers, sans contrainte de montant minimum de souscription.

Catégorie d'actions Code ISIN	Compartiment n°14 - ECHIQUIER SHORT TERM CREDIT SRI			
	Affectation des sommes distribuables	Devise de libellé	Souscripteurs concernés	Montant minimum de souscription
Action A : FR0010839282	Résultat net : Capitalisation Plus-values nettes réalisées : Capitalisation	Euro	Tous souscripteurs	Néant
Action I : FR0013390564	Résultat net : Capitalisation Plus-values nettes réalisées : Capitalisation	Euro	Réservée aux investisseurs institutionnels	1 000 000 EUR minimum (1)
Action IXL : FR001400N3E4	Résultat net : Capitalisation Plus-values nettes réalisées : Capitalisation	Euro	Réservée aux investisseurs institutionnels	1ère souscription : 30 000 000 EUR minimum (2)

(1) A l'exception des sociétés de gestion du groupe LBP AM dont LFDE qui peuvent souscrire pour leur compte propre ou pour le compte de tiers, sans contrainte de montant minimum de souscription.

(2) A l'exception des sociétés de gestion du groupe LBP AM dont LFDE qui peuvent souscrire pour leur compte propre ou pour le compte de tiers, sans contrainte de montant minimum de souscription.

Catégorie d'actions Code ISIN	Compartiment n°15 - ECHIQUIER WORLD NEXT LEADERS			
	Affectation des sommes distribuables	Devise de libellé	Souscripteurs concernés	Montant minimum de souscription
Action A : FR0011449602	Résultat net : Capitalisation Plus-values nettes réalisées : Capitalisation	Euro	Tous souscripteurs	Néant
Action F : FR0013423365	Résultat net : Capitalisation Plus-values nettes réalisées : Capitalisation	Euro	Souscripteurs fondateurs (3)	1ère souscription : 500 000 EUR minimum (2)
Action K : FR0013423357	Résultat net : Capitalisation Plus-values nettes réalisées : Capitalisation	Euro	Réservée aux investisseurs institutionnels et à la commercialisation par des intermédiaires financiers (1)	Néant
Action IXL USD H FR0014003IX3	Résultat net : Capitalisation Plus-values nettes réalisées : Capitalisation	Euro Hedgée \$	Réservée aux investisseurs institutionnels	1ère souscription : 30 000 000 EUR minimum (2)

(1) La souscription de cette action est réservée aux investisseurs institutionnels et aux investisseurs souscrivant via des intermédiaires fournissant un service de Conseil Indépendant ou de gestion sous mandat (dont la société de gestion dans la limite de ses offres "Sélection") ou de multigérants ou des distributeurs qui :

- sont soumis à des législations nationales interdisant toutes rétrocessions aux distributeurs (par exemple Grande Bretagne et Pays-Bas)
- ou fournissent un service d'investissement au sens de la réglementation européenne MIF 2 et pour lequel ils sont rémunérés exclusivement par leurs clients

(2) A l'exception des sociétés de gestion du groupe LBP AM dont LFDE qui peuvent souscrire pour leur compte propre ou pour le compte de tiers, sans contrainte de montant minimum de souscription.

(3) Cette action sera fermée dès lors que le compartiment aura dépassé une première fois un actif net de 50M€, toutefois les porteurs initiaux "Souscripteurs fondateurs" pourront continuer à souscrire à cette action pendant toute la durée de vie du compartiment.

Catégorie d'actions Code ISIN	Compartiment n°16 - ECHIQUIER AGENOR EURO SRI MID CAP			
	Affectation des sommes distribuables	Devise de libellé	Souscripteurs concernés	Montant minimum de souscription
Action A : FR0013403706	Résultat net : Capitalisation Plus-values nettes réalisées : Capitalisation	Euro	Tous souscripteurs	Néant
Action F : FR0013387354	Résultat net : Capitalisation Plus-values nettes réalisées : Capitalisation	Euro	Réservé aux investisseurs institutionnels souscripteurs fondateurs(3)	1ère souscription : 5 000 000 EUR minimum (2)
Action G : FR0013403714	Résultat net : Capitalisation Plus-values nettes réalisées : Capitalisation	Euro	Réservée à la commercialisation par des intermédiaires financiers (1)	Néant
Action I : FR0013387339	Résultat net : Capitalisation Plus-values nettes réalisées : Capitalisation	Euro	Réservée aux investisseurs institutionnels	1ère souscription : 1 000 000 EUR minimum (2)
Action ID : FR0014000865	Résultat net : Distribution et/ou report Plus-values nettes réalisées : Distribution et/ ou report	Euro	Réservée aux investisseurs institutionnels	1ère souscription : 1 000 000 EUR minimum (2)
Action IXL : FR0013480431	Résultat net : Capitalisation Plus-values nettes réalisées : Capitalisation	Euro	Réservée aux investisseurs institutionnels	1ère souscription : 30 000 000 EUR minimum (4)

- (1) La souscription de cette action est réservée aux investisseurs souscrivant via des intermédiaires fournissant un service de Conseil Indépendant ou de gestion sous mandat (dont la société de gestion dans la limite de ses offres "Sélection") ou de multigérants ou des distributeurs qui :
- sont soumis à des législations nationales interdisant toutes rétrocessions aux distributeurs (par exemple Grande Bretagne et Pays-Bas)
  - ou fournissent un service d'investissement au sens de la réglementation européenne MIF 2 et pour lequel ils sont rémunérés exclusivement par leurs clients
- (2) A l'exception des sociétés de gestion du groupe LBP AM dont LFDE qui peuvent souscrire pour leur compte propre ou pour le compte de tiers, sans contrainte de montant minimum de souscription.
- (3) L'action F sera fermée dès que l'actif net du compartiment aura atteint 100 M€ et au plus tard le 31/03/2019. Après cette date, seuls les investisseurs déjà actionnaires de cette actions pourront procéder à de nouvelles souscriptions et ce durant toute la durée de vie du compartiment. Les autres actionnaires (non détenteurs de l'action F) ne pourront souscrire qu'à une des autres actions quelle que soit la taille de leur investissement.
- (4) A l'exception des sociétés de gestion du groupe LBP AM dont LFDE qui peuvent souscrire pour leur compte propre ou pour le compte de tiers, sans contrainte de montant minimum de souscription.

Catégorie d'actions Code ISIN	Compartiment n°17 - ECHIQUIER AVENIR			
	Affectation des sommes distribuables	Devise de libellé	Souscripteurs concernés	Montant minimum de souscription
Action H : FR0013480704	Résultat net : Capitalisation Plus-values nettes réalisées : Capitalisation	Euro	Tous souscripteurs	Néant

Catégorie d'actions Code ISIN	Compartiment n°18 - ECHIQUIER AVENIR DYNAMIQUE			
	Affectation des sommes distribuables	Devise de libellé	Souscripteurs concernés	Montant minimum de souscription
Action H : FR0013489457	Résultat net : Capitalisation Plus-values nettes réalisées : Capitalisation	Euro	Tous souscripteurs	Néant

Indication du lieu où l'on peut se procurer le dernier rapport annuel et le dernier état périodique  
Les derniers documents annuels et périodiques sont disponibles sur le site internet [www.lfde.com](http://www.lfde.com) ou peuvent être adressés dans un délai de huit jours ouvrés sur simple demande écrite de l'actionnaire auprès de :

LA FINANCIERE DE L'ECHIQUIER  
53, avenue d'Iéna  
75 116 Paris

Des explications supplémentaires peuvent être obtenues si nécessaire auprès de la société de gestion au 01.47.23.90.90.

## 1.2 Acteurs

### *Dépositaire et conservateur*

BNP PARIBAS SA  
16, boulevard des Italiens  
75009 Paris  
RCS : 662 042 449 RCS Paris

BNP PARIBAS SA est un établissement de crédit agréé par l'Autorité de contrôle prudentiel et de résolution (ACPR). Il est également le teneur de compte-émetteur (passif de l'OPCVM) et centralisateur par délégation pour le compte de la SICAV.

**Description des responsabilités du Dépositaire et des conflits d'intérêts potentiels :** Le dépositaire exerce trois types de responsabilités, respectivement le contrôle de la régularisation des décisions de la société de gestion (comme défini dans l'article 22.3 de la directive UCITS V), le suivi des flux espèces de l'OPCVM (comme défini à l'article 22.4 de ladite directive) et la garde des actifs de l'OPCVM (comme défini à l'article 22.5 de ladite directive). L'objectif premier du Dépositaire est de protéger les intérêts des porteurs / investisseurs de l'OPCVM, ce qui prévaudra toujours sur ses intérêts commerciaux.

Des conflits d'intérêts potentiels peuvent être identifiés notamment dans le cas où la société de gestion entretient par ailleurs des relations commerciales avec BNP Paribas SA en parallèle de sa désignation en tant que Dépositaire (ce qui peut être le cas lorsque BNP Paribas SA calcule, par délégation de la société de gestion, la valeur liquidative des OPCVM dont BNP Paribas SA est dépositaire.

Afin de gérer ces situations, le Dépositaire a mis en place et met à jour une politique de gestion des conflits d'intérêts ayant pour objectifs :

- L'identification et l'analyse des situations de conflits d'intérêts potentiels ;
- L'enregistrement, la gestion et le suivi des situations de conflits d'intérêts en :
  - se basant sur les mesures permanentes mises en place afin de gérer les conflits d'intérêts comme la ségrégation des tâches, la séparation des lignes hiérarchiques et fonctionnelles, le suivi des listes d'initiés internes, des environnements informatiques dédiés,
  - mettant en oeuvre au cas par cas des mesures préventives appropriées comme la création de listes de suivi ad hoc, de nouvelles « murailles de Chine » ou en vérifiant que les opérations sont traitées de manière appropriée et/ou en informant les clients concernés ou en refusant de gérer les activités pouvant donner lieu à des conflits d'intérêts.

**Description des éventuelles fonctions de garde déléguées par le Dépositaire, liste des délégués et sous délégués et identification des conflits d'intérêts susceptibles de résulter d'une telle délégation :**

Le Dépositaire de l'OPCVM, BNP Paribas SA, est responsable de la garde des actifs (telle que définie à l'article 22.5 de la directive précitée). Afin d'offrir les services liés à la conservation des actifs

dans un grand nombre d'Etats, permettant aux OPCVM de réaliser leurs objectifs d'investissement, BNP Paribas SA a désigné des sous-conservateurs dans les Etats où BNP Paribas SA n'aurait pas de présence locale.

Ces entités sont listées sur le site internet suivant :

<https://securities.bnpparibas.com>

Le processus de désignation et de supervision des sous-conservateurs suit les plus hauts standards de qualité, incluant la gestion des conflits d'intérêts potentiels qui pourraient survenir à l'occasion de ces désignations.

Les informations à jour relatives aux points précédents seront adressées à l'investisseur sur demande.

### *Commissaire aux comptes*

PricewaterhouseCoopers Audit  
Représenté par Raphaëlle Alezra-Cabessa  
63 rue de Villiers - 92208 Neuilly sur Seine

### *Commercialisateur*

LA FINANCIERE DE L'ECHIQUIER  
53, avenue d'Iéna  
75 116 Paris

La liste des commercialisateurs n'est pas exhaustive dans la mesure où, notamment, l'OPCVM est admis à la circulation en Euroclear. Ainsi, certains commercialisateurs peuvent ne pas être mandatés ou connus de la société de gestion.

### *Délégués*

#### **Gestionnaire financier**

LA FINANCIERE DE L'ECHIQUIER  
53 avenue d'Iéna - 75116 Paris  
Société de gestion agréée le 17/01/1991 par l'AMF (Autorité des Marchés Financiers) sous le numéro GP 91004.

#### **Gestionnaire administrative et comptable**

SOCIETE GENERALE  
29 boulevard Haussmann – 75009 Paris

### *Conseillers*

Néant.

### *Centralisateur des ordres de souscription et rachat sur délégation de la Société de gestion*

BNP Paribas SA est en charge de la réception des ordres de souscription et de rachat.

### *Membres des organes d'administration, de direction et de surveillance de la SICAV*

La liste des dirigeants de la SICAV et leurs principales fonctions est disponible dans le rapport annuel de la SICAV. Ces informations sont communiquées sous la responsabilité de chacun des membres cités.

## 2. Modalités de fonctionnement et de gestion

### 2.1 Caractéristiques générales

#### *Ségrégation des compartiments*

La SICAV donne aux investisseurs le choix entre plusieurs compartiments ayant chacun un objectif d'investissement différent. Chaque compartiment constitue une masse d'actifs distincte. Les actifs d'un compartiment déterminé ne répondent que des dettes, engagements et obligations qui concernent ce compartiment.

#### *Caractéristiques des actions*

**Nature du droit attaché à la catégorie d'actions :** Chaque actionnaire dispose d'un droit de copropriété sur les actifs de la SICAV proportionnel au nombre d'actions possédées.

**Modalités de tenue du passif :** La tenue du passif est assurée par le dépositaire, BNP PARIBAS SA. L'administration des actions est effectuée en Euroclear France.

**Droits de vote :** Chaque action donne droit au vote et à la représentation dans les assemblées générales dans les conditions fixées par la loi et les statuts.

**Forme des actions :** Actions au porteur.

**Décimalisation des actions :** Les souscriptions et les rachats sont recevables en millièmes d'actions.

#### *Date de clôture*

Dernier jour de bourse ouvert à Paris du mois de mars de chaque année à compter de l'exercice clos au 31 mars 2022.

#### *Indications sur le régime fiscal*

Le présent prospectus n'a pas vocation à résumer les conséquences fiscales attachées, pour chaque investisseur, à la souscription, au rachat, à la détention ou à la cession d'action(s) d'un compartiment de la SICAV. Ces conséquences varieront en fonction des lois et des usages en vigueur dans le pays de résidence, de domicile ou de constitution de l'actionnaire ainsi qu'en fonction de sa situation personnelle.

Selon votre régime fiscal, votre pays de résidence, ou la juridiction à partir de laquelle vous investissez dans cette SICAV, les plus-values et revenus éventuels liés à la détention d'action(s) de compartiment(s) de la SICAV peuvent être soumis à taxation.

Nous vous conseillons de consulter un conseiller fiscal sur les conséquences possibles de l'achat, de la détention, de la vente ou du rachat d'action(s) de compartiments de la SICAV d'après les lois de votre pays de résidence fiscale, de résidence ordinaire ou de votre domicile.

La Société de Gestion et les commercialisateurs n'assument aucune responsabilité, à quelque titre que ce soit, eu égard aux conséquences fiscales qui pourraient résulter pour tout investisseur d'une décision d'achat, de détention, de vente ou de rachat d'action(s) d'un compartiment de la SICAV.

La SICAV propose au travers des différents compartiments soit des actions de capitalisation soit des actions de distribution et/ou report, il est recommandé à chaque investisseur de consulter un conseiller fiscal sur la réglementation applicable dans son pays de résidence, suivant les règles appropriées à sa situation (personne physique, personne morale soumise à l'impôt sur les sociétés, autres cas ...). Les règles applicables aux investisseurs résidents français sont fixées par le Code général des impôts.

D'une manière générale, les investisseurs sont invités à se rapprocher de leur conseiller fiscal ou de leur chargé de clientèle habituel afin de déterminer les règles fiscales applicables à leur situation particulière.

Aux termes de la réglementation fiscale américaine dite FATCA (Foreign Account Tax Compliance Act), les investisseurs pourraient être tenus de fournir à l'OPC, à la société de gestion ou à leur mandataire et ce, afin que soient identifiées les « US Person » au sens de FATCA, des renseignements notamment sur leur identité personnelle et lieux de résidence (domicile et résidence fiscale). Ces informations pourront être transmises à l'administration fiscale américaine via les autorités fiscales françaises. Tout manquement par les investisseurs à cette obligation pourrait résulter en un prélèvement forfaitaire à la source de 30% imposé sur les flux financiers de source américaine. Nonobstant les diligences effectuées par la société de gestion au titre de FATCA, les investisseurs sont invités à s'assurer que l'intermédiaire financier qu'ils ont utilisé pour investir dans l'OPC bénéficie lui-même du statut dit de Participating FFI. Pour plus de précisions, les investisseurs pourront se tourner vers un conseiller fiscal.

#### *Politique de sélection des intermédiaires*

Les intermédiaires et contreparties sont sélectionnés suivant un processus de mise en concurrence au sein d'une liste prédéfinie. Cette liste est établie selon des critères de sélection précis prévus dans la politique de sélection des intermédiaires de marché disponible sur le site Internet de la Société de Gestion.

## 2.2 Dispositions particulières

### Compartiment ECHIQUIER AGENOR SRI MID CAP EUROPE

- Code ISIN Action A : FR0010321810
- Code ISIN Action B : FR001400LWA0
- Code ISIN Action G : FR0010581710
- Code ISIN Action D : FR0050001207
- Code ISIN Action I : FR0011188259
- Code ISIN Action IXL : FR0013406998
- Code ISIN Action IXL D : FR0014002RM9

#### *Dominante fiscale*

Le compartiment est éligible au PEA.

#### *Objectif de gestion*

ECHIQUIER AGENOR SRI MID CAP EUROPE est un compartiment de sélection de titres ("stock picking"). Il investit dans des petites et moyennes valeurs européennes de croissance, sélectionnées en particulier pour la qualité de leur management.

Cet objectif est associé à une démarche de nature extra-financière, intégrant la prise en compte de critères environnementaux, sociaux et de gouvernance (ESG). L'objectif extra-financier est de contribuer à faire progresser les entreprises sur les enjeux ESG en engageant avec elles un dialogue régulier et en partageant avec elles des axes d'amélioration précis et suivis dans le temps.

L'objectif extra-financier du compartiment est conforme aux dispositions de l'article 8 du Règlement SFDR.

#### *Indicateur de référence*

L'indice MSCI Europe Mid Cap NR est un indicateur représentatif de la gestion d'ECHIQUIER AGENOR SRI MID CAP EUROPE (code Bloomberg M7EUMC Index). Cet indice représente l'évolution de l'ensemble des actions de sociétés européennes de moyennes capitalisations. Il est calculé en euros, dividendes réinvestis.

L'administrateur MSCI Limited de l'indice de référence MSCI Europe Mid Cap NR est inscrit sur le registre d'administrateurs et d'indices de référence tenu par l'ESMA.

Conformément au règlement (UE) 2016/1011 du Parlement européen et du Conseil de 8 juin 2016, la société de gestion dispose d'une procédure de suivi des indices de référence utilisés décrivant les mesures à mettre en œuvre en cas de modifications substantielles apportées à un indice ou de cessation de fourniture de cet indice.

#### *Stratégie d'investissement*

##### **1. Stratégies utilisées**

Le compartiment met en œuvre une gestion active et discrétionnaire, orientée vers les marchés des actions de l'Union

Européenne. Le compartiment est exposé majoritairement sur des petites et moyennes valeurs européennes.

Afin de permettre l'éligibilité du compartiment au PEA, celui-ci est investi à tout moment à hauteur de 75% minimum en instruments financiers éligibles au PEA.

La gestion d'ECHIQUIER AGENOR SRI MID CAP EUROPE s'appuie sur une sélection rigoureuse de titres « stock picking » obtenue au travers de la mise en œuvre d'un processus qui passe par la rencontre directe avec les entreprises dans lesquelles le compartiment investit.

La Financière de L'Echiquier a adhéré à la politique d'engagement actionnarial du groupe LBP AM et dans ce cadre a délégué l'exercice des droits de vote à LBP AM.

Pour plus d'information, l'investisseur est invité à se référer à la Politique de vote et d'engagement disponible sur le site internet [www.lfde.com](http://www.lfde.com).

S'ensuit une analyse fondamentale de chaque dossier, appuyée par une notation développée en interne et portant sur plusieurs critères que sont notamment :

- la qualité du management de l'entreprise,
- la qualité de sa structure financière,
- la visibilité sur les futurs résultats de l'entreprise,
- les perspectives de croissance de son métier,
- les aspects environnementaux et sociaux l'aspect spéculatif de la valeur.

Les valeurs retenues font l'objet de la fixation d'objectifs de prix d'achat et de prix de vente.

Les dossiers sélectionnés ont ainsi fait l'objet d'un processus très sélectif s'appuyant sur une analyse quantitative et qualitative. La méthodologie impliquant la fixation d'un prix d'achat et d'un prix de vente permet de se positionner sur des dossiers présentant un potentiel d'appréciation future par le marché.

En fonction des convictions du gérant, la construction du portefeuille peut conduire à un portefeuille concentré (moins de 50 valeurs).

#### **Approche ISR mise en oeuvre par le compartiment**

L'univers d'investissement de départ est constitué :

- Pour la partie actions, par les petites et moyennes valeurs européennes dont la capitalisation boursière est comprise entre 1 et 10 milliards d'euros, soit environ 860 valeurs;
- Complété pour la partie Titres de Créances Négociables par environ 80 émetteurs entreprises européennes, sur lesquels l'équipe de gestion a déjà investi les dernières années, et qui émettent régulièrement des billets de trésorerie.

Les différents critères présentés ci-dessous sont appliqués à l'univers d'investissement de départ.

Ce compartiment ISR intègre de manière systématique les critères environnementaux, sociaux et de gouvernance à la gestion financière. Cela a un impact sur la sélection des titres en

portefeuille.

Les exemples d'indicateurs retenus pour chacun des critères E, S et G sont les suivants :

- **Indicateurs environnementaux** : politique environnementale et actions, résultats des plans d'action mis en place par l'entreprise, exposition des fournisseurs aux risques environnementaux, impact positif ou négatif des produits sur l'environnement.
- **Indicateurs sociaux** : attractivité de la marque employeur, fidélisation des employés, lutte contre la discrimination, protection des salariés, exposition des fournisseurs aux risques sociaux, relations avec la société civile.
- **Indicateurs de gouvernance** : compétence de l'équipe dirigeante, contre-pouvoirs, respect des actionnaires minoritaires, éthique des affaires.

Le compartiment s'attache à sélectionner les émetteurs les mieux notés d'un point de vue extra-financier dans leur univers d'investissement (approche « best in universe »). Ce compartiment cherche également à investir dans des sociétés qui entament leur démarche RSE et sont dans une dynamique positive d'amélioration de leurs pratiques ESG (approche « best effort »).

Le taux de notation ESG des émetteurs en portefeuille devra toujours être égal à 100%.

Le compartiment applique deux filtres extra-financiers sur sa sélection de valeurs : après l'exclusion des secteurs et pratiques controversés, ces dernières doivent respecter une note ESG minimum. Ces notations sont déterminées par la société de gestion et appliquées à l'ensemble du portefeuille.

La note ESG est sur 10 et est attribuée à chaque émetteur. Celle-ci est composée de la façon suivante :

- **Gouvernance** : La note de Gouvernance représente environ 60% de la note ESG globale. Il s'agit d'un parti pris historique de La Financière de l'Echiquier qui attache depuis sa création une importance particulière à ce sujet.
- **Environnement et Social** : Les critères sociaux et environnementaux sont rassemblés en une note de Responsabilité. Le calcul de celle-ci tient compte du type de société concernée :
  - pour les valeurs industrielles : les critères sociaux et environnementaux sont équipondérés au sein de la note de Responsabilité.
  - pour les valeurs de service : la note "Social" contribue à hauteur de 2/3 dans la note de "Responsabilité" tandis que la note "Environnement" représente 1/3 de la note de "Responsabilité".

Cette note peut être réduite en cas de controverse significative.

La note ESG minimale est fixée à 5.5/10 pour ce compartiment.

Dans le cas où une entreprise verrait sa notation baisser en dessous du minimum requis par la société de gestion pour le compartiment, la position sur l'émetteur serait cédée dans le meilleur intérêt des actionnaires.

Cette approche ESG aboutit à un taux de sélectivité (réduction de l'univers d'investissement de départ tel que défini plus haut) d'au moins 20%.

#### Label ISR

De plus, et pour répondre aux exigences du label ISR français, le fonds doit obtenir un meilleur résultat que son indice de référence aux indicateurs suivants :

- **Indicateur Environnemental engageant** – Intensité des émissions induites (calculé selon la méthodologie WACI de Carbone4 Finance)
- **Indicateur de Gouvernance engageant** – Score de Controverses ESG (notation mesurant la gestion et la survenance de controverses ESG sur des thèmes comme l'environnement, les droits des consommateurs, les droits de l'homme, les droits du travail, la gestion des fournisseurs ainsi que la gouvernance)

#### Investissements durables

Un investissement durable répond à trois critères :

- l'activité de l'entreprise contribue de manière positive à un **objectif environnemental ou social**
- elle **ne cause pas de préjudice important** à aucun de ces objectifs
- l'entreprise applique des **pratiques de bonne gouvernance**

Les investissements durables dans l'OPC représenteront 40% minimum de l'actif net. Le détail de la méthodologie propriétaire appliquée par la société de gestion pour déterminer ce pourcentage est détaillée dans l'annexe SFDR de l'OPC.

#### Prise en compte des principales incidences négatives

L'équipe de gestion prend en compte les principales incidences négatives en matière de durabilité dans ses décisions d'investissement.

Pour une information plus détaillée sur la prise en compte des principales incidences négatives, l'investisseur est invité à se référer à l'article 4 de la politique SFDR de la société de gestion disponible sur le site internet : [www.lfde.com](http://www.lfde.com).

#### Alignement avec la Taxonomie

Le compartiment peut investir dans des activités économiques durables sur le plan environnemental. Cependant, la note ESG attribuée à chaque titre résulte d'une analyse globale prenant également en compte des critères sociaux et de gouvernance. Elle ne permet donc pas une approche ciblée sur un objectif particulier de la Taxonomie européenne ni l'évaluation du degré d'alignement d'un investissement.

Le principe consistant à "ne pas causer de préjudice important" s'applique uniquement aux investissements sous-jacents au produit financier qui prennent en compte les critères de l'Union européenne en matière d'activités économiques durables sur le plan environnemental. Les investissements sous-jacents à la portion restante de ce produit financier ne prennent pas en compte les critères de l'Union européenne en matière d'activités économiques durables sur le plan environnemental. Le compartiment s'engage à un alignement de 0% avec la Taxonomie européenne.

#### Limites méthodologiques :

L'approche en matière d'analyse ISR d'entreprises mise en œuvre par La Financière de l'Echiquier repose sur une analyse

qualitative des pratiques environnementales, sociales et de la gouvernance de ces acteurs. Plusieurs limites peuvent être identifiées, en lien avec la méthodologie de la société de gestion mais aussi plus largement avec la qualité de l'information disponible sur ces sujets.

En effet, l'analyse se fonde en grande partie sur des données qualitatives et quantitatives communiquées par les entreprises elles-mêmes et est donc dépendante de la qualité de cette information. Bien qu'en amélioration constante, les reportings ESG des entreprises restent encore parcellaires et hétérogènes.

Afin de rendre son analyse la plus pertinente possible, la Financière de l'Echiquier se concentre sur les points les plus susceptibles d'avoir un impact concret sur les entreprises étudiées et sur la société dans son ensemble. Ces enjeux clés sont définis au cas par cas et ne sont, par définition, pas exhaustifs.

Enfin, bien que la méthodologie d'analyse de la société de gestion ait pour objectif d'intégrer des éléments prospectifs permettant de l'assurer de la qualité environnementale et sociale des entreprises dans lesquelles il investit, l'anticipation de la survenue de controverses reste un exercice difficile à prévoir, et peuvent l'amener à revoir a posteriori son opinion sur la qualité ESG d'un émetteur en portefeuille.

Par ailleurs, l'approche « best in universe » se base sur une analyse subjective des critères ESG. Ainsi, l'avis de la société de gestion sur les émetteurs peut varier dans le temps.

De plus, l'approche « best effort », qui consiste à sélectionner les émetteurs étant dans une dynamique d'amélioration de leurs pratiques ESG, peut présenter des limites ; il est possible que certains émetteurs ne présentent pas des progrès suffisant par rapport aux attentes.

Pour une information plus détaillée sur la méthodologie de notation mise en œuvre dans le compartiment et ses limites, l'investisseur est invité à se référer au Code de Transparence de La Financière de l'Echiquier disponible sur le site internet [www.lfde.com](http://www.lfde.com).

## 2. Les actifs (hors dérivés)

### a) Les actions :

ECHIQUIER AGENOR SRI MID CAP EUROPE est investi dans des valeurs de tous secteurs et de toutes tailles de capitalisation. Il est toutefois à noter que le compartiment est investi majoritairement sur des petites et moyennes valeurs européennes – dont la capitalisation boursière est inférieure à 10 milliards d'euros. Le respect de ce critère est apprécié au moment de l'investissement initial dans les valeurs concernées.

ECHIQUIER AGENOR SRI MID CAP EUROPE est principalement investi dans des actions de l'Union Européenne mais pourra avoir recours à des actions en dehors de cette zone dans la limite de 25%.

### b) Titres de créances et instruments du marché monétaire :

Dans la limite de 25 %, le compartiment peut investir :

- dans des titres de créances négociables. L'échéance maximum des titres de créances utilisés dans le cadre de la gestion de la

trésorerie du compartiment sera de 5 ans. Les titres court terme ainsi utilisés bénéficient d'une notation Standard & Poor's court terme « Investment grade » ou notation équivalente dans une autre agence de notation. Les TCN réputés « spéculatifs » ou non notés sont autorisés dans la limite de 10%.

- dans des titres obligataires. Dans ce cadre, une attention particulière sera portée à la qualité de crédit des entreprises émettant ces titres. Les titres concernés sont des titres réputés « Investment grade » à savoir notés au minimum BBB- par Standard & Poor's ou équivalent ou considérés comme tels par l'équipe de gestion. La maturité maximum des titres obligataires est de 10 ans. Les obligations réputées « spéculatives » ou non notées sont autorisées dans la limite de 10%. La gestion ne se fixe pas de limite dans la répartition entre émetteurs souverains et privés.

Lors de l'acquisition et du suivi en cours de vie des titres, l'appréciation du risque de crédit repose sur la recherche et l'analyse interne de La Financière de l'Echiquier ainsi que sur les notations proposées par les agences.

Lorsque les titres sont réputés spéculatifs ou non notés, leurs émetteurs appartiennent à des groupes suivis par la recherche interne de La Financière de l'Echiquier.

Les notations mentionnées ci-dessus sont celles retenues par le gérant lors de l'investissement initial. En cas de dégradation de la notation pendant la durée de vie de l'investissement, le gérant effectue une analyse au cas par cas de chaque situation et décide ou non de conserver la ligne concernée. Les limites d'investissement définies en fonction de l'appréciation du risque de crédit par les agences de notation pourront ainsi être légèrement modifiées en fonction de l'analyse propre de l'équipe de gestion.

## 3. Investissement en titres d'autres Organismes de Placements Collectifs

Le compartiment ne pourra pas investir plus de 10% de son actif en parts ou actions d'OPCVM français et/ou européens et en fonds d'investissement à vocation générale. Il s'agira d'OPC de toute classification AMF sous réserve de ne pas être en contradiction avec la stratégie d'investissement. Il peut s'agir d'OPC gérés par la société de gestion ou par une société liée.

## 4. Instruments dérivés

Le compartiment peut intervenir sur des instruments financiers à terme négociés sur les marchés réglementés, non réglementés et/ou de gré à gré. Dans ce cadre, il pourra prendre des positions en vue de couvrir le portefeuille ; il pourra, en outre, prendre des positions en vue de l'exposer à des secteurs d'activité, à des actions ainsi qu'à des titres ou valeurs assimilées, à des indices afin de respecter l'objectif de gestion. Le compartiment pourra prendre des positions en vue de couvrir le portefeuille au risque de change.

Ces opérations seront effectuées dans la limite d'une fois l'actif du compartiment.

Les instruments financiers sont conclus avec des intermédiaires sélectionnés par la Société de Gestion qui ne disposent d'aucun pouvoir sur la composition ou la gestion du portefeuille du compartiment de la SICAV.



## 5. Titres intégrant des dérivés

Le gérant pourra investir sur des titres intégrant des dérivés (warrants, bon de souscription, obligations convertibles, etc...) négociés sur des marchés réglementés ou de gré à gré. Aucune contrainte de notation ne s'applique aux obligations convertibles. Dans ce cadre, le gérant pourra prendre des positions en vue de couvrir et/ou d'exposer le portefeuille à des secteurs d'activité, zones géographiques, taux, actions (tous types de capitalisation), change, titres et valeurs mobilières assimilés ou indices dans le but de réaliser l'objectif de gestion.

Le recours à des titres intégrant des dérivés, par rapport aux autres instruments dérivés énoncés ci-dessus, sera justifié notamment par la volonté du gérant d'optimiser la couverture ou, le cas échéant, la dynamisation du portefeuille en réduisant le coût lié à l'utilisation de ces instruments financiers afin d'atteindre l'objectif de gestion.

Dans tous les cas, le montant des investissements en titres intégrant des dérivés ne pourra dépasser plus de 10% de l'actif net. Le risque lié à ce type d'investissement sera limité au montant investi pour l'achat.

## 6. Dépôts

Néant

## 7. Emprunt d'espèces

Le compartiment de la SICAV peut être emprunteur d'espèces. Sans avoir vocation à être structurellement emprunteur d'espèces, il peut se trouver temporairement en position débitrice en raison des opérations liées à ses flux versés (investissements et désinvestissements en cours, opérations de souscriptions/rachats, ...) dans la limite de 10%.

## 8. Opérations d'acquisition et de cession temporaires de titres

Néant

### Profil de risque

*Votre argent sera principalement investi dans des instruments financiers sélectionnés par la société de gestion. Ces instruments connaîtront les évolutions et les aléas des marchés.*

### Risque de perte en capital :

La perte en capital se produit lors de la vente d'un titre à un prix inférieur à sa valeur d'achat. L'investisseur est averti que son capital initialement investi peut ne pas lui être restitué. L'OPC ne bénéficie d'aucune garantie ou protection en capital.

### Risque actions :

Si les actions ou les indices auxquels le portefeuille de l'OPC est exposé, baissent, la valeur liquidative de l'OPC pourra baisser.

### Risque lié à l'investissement dans des actions de petite et moyenne capitalisation :

Sur les marchés de petites et moyennes capitalisations, le volume des titres cotés en Bourse est réduit, les mouvements de marché sont donc plus marqués à la baisse, et plus rapides que sur les grandes capitalisations. La valeur liquidative de l'OPC peut donc baisser plus rapidement et plus fortement.

### Risque de gestion discrétionnaire :

Le style de gestion discrétionnaire appliqué à l'OPC repose sur la sélection des valeurs. Il existe un risque que l'OPC ne soit pas investi à tout moment sur les valeurs les plus performantes. La performance de l'OPC peut donc être inférieure à l'objectif de gestion. La valeur liquidative de l'OPC peut en outre avoir une performance négative.

### Risque de taux :

La valeur liquidative de l'OPC pourra baisser si les taux d'intérêt augmentent.

### Risque de crédit :

Le risque de crédit correspond au risque de baisse de la qualité de crédit d'un émetteur privé ou de défaut de ce dernier. La valeur des titres de créance ou obligataires, dans lesquels est investi l'OPC, peut baisser, entraînant une baisse de la valeur liquidative.

### Risque de change :

Il s'agit du risque de baisse des devises d'investissement par rapport à la devise de référence du portefeuille, l'euro. En cas de baisse d'une devise par rapport à l'euro, la valeur liquidative pourra baisser.

### Risque de durabilité ou risque lié à l'investissement durable :

Tout événement ou toute situation dans le domaine environnemental, social ou de la gouvernance durable (par exemple, le changement climatique, la santé et la sécurité, les entreprises qui ne respectent pas les règles, telles que des sanctions pénales graves, etc.) qui, s'il survient, pourrait avoir un impact négatif réel ou potentiel sur la valeur de l'investissement. La survenance d'un tel événement ou d'une telle situation peut également conduire à une modification de la stratégie d'investissement de l'OPCVM, y compris l'exclusion des titres de certains émetteurs. Plus précisément, les effets négatifs des risques de durabilité peuvent affecter les émetteurs via une série de mécanismes, notamment : 1) une baisse des revenus; 2) des coûts plus élevés; 3) des dommages ou une dépréciation de la valeur des actifs; 4) coût du capital plus élevé ; et 5) amendes ou risques réglementaires. En raison de la nature des risques de durabilité et de sujets spécifiques tels que le changement climatique, la probabilité que les risques de durabilité aient un impact sur les rendements des produits financiers est susceptible d'augmenter à plus long terme.

### Souscripteurs concernés et profil de l'investisseur type

#### Souscripteurs concernés :

- Action A : Tous souscripteurs
- Action B : Réservée aux entités Allianz et aux entités du groupe La Banque postale
- Action G : Réservée à la commercialisation par des intermédiaires financiers
- Action D : Réservée aux investisseurs résidant en Belgique ou au Luxembourg
- Action I : Réservée aux investisseurs institutionnels
- Action IXL : Réservée aux investisseurs institutionnels
- Action IXL D : Réservée aux investisseurs institutionnels

#### Profil de l'investisseur type :

Le compartiment s'adresse à des personnes physiques ou des investisseurs institutionnels conscients des risques inhérents à la

détention d'actions d'un tel OPCVM, risque élevé dû à l'investissement en actions européennes.

ECHIQUIER AGENOR SRI MID CAP EUROPE peut servir de support à des contrats individuels d'assurance vie à capital variable, libellés en unités de comptes.

ECHIQUIER AGENOR SRI MID CAP EUROPE peut servir de support d'investissement à des OPCVM gérés par La Financière de l'Echiquier.

Le montant qu'il est raisonnable d'investir dans ECHIQUIER AGENOR SRI MID CAP EUROPE dépend de la situation

personnelle de l'investisseur. Pour le déterminer, il doit tenir compte de son patrimoine personnel et éventuellement professionnel, de ses besoins d'argent actuels et à 5 ans, mais également de son souhait de prendre ou non des risques sur les marchés actions. Il est également fortement recommandé de diversifier suffisamment les investissements afin de ne pas les exposer uniquement aux risques du compartiment.

*Durée de placement recommandée*

Supérieure à 5 ans.

### Modalités de détermination et d'affectation des sommes distribuables

Catégorie d'action(s)	Affectation du résultat net	Affectations des plus-values nettes réalisées
Action A	Capitalisation	Capitalisation
Action B	Capitalisation	Capitalisation
Action G	Capitalisation	Capitalisation
Action D	Distribution et/ou Report	Distribution et/ou Report
Action I	Capitalisation	Capitalisation
Action IXL	Capitalisation	Capitalisation
Action IXL D	Distribution et/ou Report	Distribution et/ou Report

### Caractéristiques des actions : (devises de libellé, fractionnement, etc.)

Les actions A, B, G, D, I IXL et IXL D sont libellées en Euros et sont décimalisées en millièmes.

La valeur d'origine de l'action A est fixée à 100 Euros.

La valeur d'origine de l'action B est fixée à 100 Euros.

La valeur d'origine de l'action G est fixée à 168,16 Euros.

La valeur d'origine de l'action D est fixée à 100 Euros.

La valeur d'origine de l'action I est fixée à 1 000 Euros.

La valeur d'origine de l'action IXL est fixée à 1 000 Euros.

La valeur d'origine de l'action IXL D est fixée à 1 000 Euros.

### Modalités de souscription et de rachat

Les souscriptions peuvent être effectuées en montant ou en nombre d'actions, fractionnées en millièmes.

Les rachats peuvent être effectués uniquement en nombre d'actions, fractionnées en millièmes.

Le montant minimum à la 1ère souscription de l'action I est de 1 000 000 euros, à l'exception des sociétés de gestion du groupe LBP AM dont LFDE qui peuvent souscrire une unique action pour compte propre ou pour compte de tiers.

Le montant minimum à la 1ère souscription de l'action IXL et de l'action IXL D est de 30 000 000 euros, à l'exception des sociétés de gestion du groupe LBP AM dont LFDE qui peuvent souscrire une unique action pour compte propre ou pour compte de tiers. Les souscriptions ultérieures peuvent être réalisées en millièmes d'actions.

Les demandes de souscription et de rachat sont centralisées chaque jour avant 12 heures (heure de Paris) auprès du dépositaire :

BNP PARIBAS SA

16, boulevard des Italiens, 75009 Paris

Adresse postale : Grands Moulins de Pantin, 9 rue du débarcadère, 93500 Pantin

Et sont exécutées sur la base de la prochaine valeur liquidative calculée sur les cours de clôture du jour de la centralisation des demandes. Les demandes de souscription et de rachat parvenant après 12 heures (heure de Paris) sont exécutées sur la base de la valeur liquidative suivant celle mentionnée ci-dessus.

Dans certains pays la souscription peut être réalisée selon des modalités autres qu'une souscription unique et en une seule fois. Pour l'Italie, les détails sur les modalités de souscription sont indiqués dans le « bulletin de souscription ».

La valeur liquidative est calculée quotidiennement à l'exception des jours de fermeture de la bourse de Paris et des jours fériés légaux français.

J	J : Jour d'établissement de la VL	J+1 ouvré	J+2 ouvrés
Centralisation avant 12h des ordres de souscription et de rachat	Exécution de l'ordre au plus tard en J	Calcul et publication de la valeur liquidative	Règlement des souscriptions et des rachats

### Modalités de passage d'un compartiment (ou d'une action) à un(e) autre (switch)

Les demandes de passage (vente suivie d'un achat simultané) d'un compartiment à un autre (ou entre deux actions d'un même compartiment) sont possibles.

Toutefois, ces opérations ne seront envisageables que :

- sur des ordres exprimés en quantités
- sur des actions de compartiments exprimées dans la même devise
- sur des compartiments disposant de la même périodicité de valeur liquidative et la même date de centralisation
- sur des compartiments disposant des mêmes horaires de cut off de souscriptions rachats

Les ordres sont réalisés sur la base de la prochaine valeur liquidative calculée.

Il convient de préciser qu'en cas de switch :

- le préavis éventuel n'est pas appliqué
- c'est la date de règlement livraison du rachat qui est appliquée aux deux pattes (souscription et rachat)

Enfin, l'attention de l'investisseur est attirée sur le fait que selon le régime fiscal de son pays, cette opération peut entraîner l'application du régime fiscal des plus ou moins-values sur instruments financiers.

En application de l'article L. 214-8-7 du Code monétaire et financier, le rachat par le compartiment de ses actions, comme l'émission d'actions nouvelles, peuvent être suspendus, à titre provisoire, par la société de gestion, quand des circonstances exceptionnelles l'exigent et si l'intérêt des actionnaires le commande.

La valeur liquidative est disponible sur simple demande auprès de la société de gestion au 01.47.23.90.90 ou sur le site internet de la société de gestion ([www.lfde.com](http://www.lfde.com)).

### Frais et Commissions

Frais à la charge de l'investisseur, prélevés lors des souscriptions et des rachats	Assiette	Taux barème
Commission de souscription non acquise à l'OPCVM	Valeur liquidative x nombre d'actions	3,00 % maximum
Commission de souscription acquise à l'OPCVM	Valeur liquidative x nombre d'actions	Néant
Commission de rachat non acquise à l'OPCVM	Valeur liquidative x nombre d'actions	Néant
Commission de rachat acquise à l'OPCVM	Valeur liquidative x nombre d'actions	Néant

Frais facturés à l'OPCVM	Assiette	Taux barème	
1 Frais de gestion financière Frais administratifs externes à la société de gestion	Actif net	Action A	2,25% TTC maximum
		Action B	1,75 % TTC maximum
		Action G	1,35 % TTC maximum
		Action D	1,75% TTC maximum
		Action I	1,00 % TTC maximum
		Action IXL D	0,70% TTC maximum
		Action IXL	0,70 % TTC maximum
2 Frais indirects maximum (commissions et frais de gestion)	Actif net	(*)	
3 Commissions de mouvement perçues par la société de gestion	Prélèvement sur chaque transaction ou opération	0,40 % TTC de maximum pour les actions	
4 Commission de surperformance	Actif net	Action A	15% TTC de la surperformance de l'OPC, nette de frais de gestion fixes, par rapport à la performance de son indice de référence sous réserve que la performance de l'OPC soit positive
		Action B	Néant
		Action G	Néant
		Action D	Néant
		Action I	Néant
		Action IXL D	Néant
	Action IXL	Néant	

**Frais facturés à l'OPCVM**
**Assiette**
**Taux barème**

(\*) Le compartiment peut investir jusqu'à 10 % de son actif dans d'autres OPC dont les frais de gestion maximum seront de 2.392 %. Pour toute information complémentaire, vous pouvez contacter la société de gestion.

Les contributions dues pour la gestion de l'OPCVM en application du 4° du II de l'article L. 621-5-3 du code monétaire et financier; les impôts, taxes, redevances et droits gouvernementaux (en relation avec le compartiment) exceptionnels et non récurrents sont imputées au compartiment.

En sus des frais ci-dessus, d'autres frais peuvent être supportés par le compartiment dans certaines circonstances tels que des coûts exceptionnels et non récurrents en vue d'un recouvrement des créances ou d'une procédure pour faire valoir un droit, sous réserve que ces frais soient systématiquement inférieurs aux montants recouverts.

De plus, des frais liés à la recherche au sens de l'article 314-21 du règlement général de l'AMF peuvent être facturés au compartiment. Des informations complémentaires sur le fonctionnement de ces frais de recherche sont disponibles auprès de la société de gestion.

### Modalités de calcul de la commission de surperformance

#### Fréquence de cristallisation de la commission de surperformance et période d'observation

La fréquence de cristallisation, à savoir la fréquence à laquelle les provisions de commission de surperformance peuvent être acquises à la société de gestion est annuelle. La période d'observation s'étend du 1er avril au 31 mars.

Toutefois, la première période d'observation sera supérieure à un an : du 12 février 2023 au 31 mars 2025.

#### Période de référence de la performance

La période de référence de la performance est la période au cours de laquelle la performance est mesurée et comparée à celle de l'Indicateur de Référence et à l'issue de laquelle il est possible de réinitialiser le mécanisme de compensation de la sous-performance (ou performance négative) passée. Cette période est fixée à 5 ans glissants.

#### Indicateur de Référence

MSCI Europe Mid Cap NR

#### Méthode de calcul

La commission de surperformance est provisionnée à chaque valeur liquidative.

La provision de commission de surperformance est ajustée à l'occasion de chaque calcul de la valeur liquidative, sur la base de 15% TTCi de la surperformance de l'OPC par rapport à l'Indicateur de Référence, sous réserve que la performance de l'OPC soit positive (la valeur liquidative est supérieure à la valeur liquidative de début de période).

Dans le cas d'une sous-performance de l'OPC par rapport à l'Indicateur de Référence, cette provision est réajustée par le biais de reprises sur provisions. Les reprises de provisions sont plafonnées à hauteur des dotations existantes. La méthodologie appliquée pour le calcul de la commission de surperformance s'appuie sur la méthode de calcul de « l'actif fictif » qui permet de simuler un actif fictif subissant les mêmes conditions de souscriptions et rachats que l'OPC original, incrémenté de la performance de l'Indicateur de Référence. Cet actif fictif est ensuite comparé à la performance de l'actif réel de l'OPC. La différence entre les deux actifs donne donc la surperformance de l'OPC par rapport à son Indicateur de Référence.

#### Prélèvement de la commission de surperformance et période de rattrapage

- En cas de surperformance de l'OPC à l'issue de la période d'observation et de performance positive de l'OPC, la société de gestion perçoit les commissions provisionnées et une nouvelle période d'observation démarre.
- En cas de surperformance de l'OPC à l'issue de la période d'observation avec en parallèle une performance négative de l'OPC, la société de gestion ne perçoit aucune commission mais une nouvelle période d'observation démarre.
- En cas de sous-performance de l'OPC par rapport à son indice de référence à l'issue de la période d'observation aucune commission n'est perçue et la période d'observation initiale est allongée de 12 mois (période de rattrapage) afin que cette sous-performance soit compensée avant que des commissions de surperformance ne deviennent exigibles à nouveau. La période d'observation initiale peut ainsi être allongée jusqu'à 5 ans (période de référence).
- La période d'observation peut ainsi être allongée jusqu'à 5 ans (période de référence). Au-delà, si des sous-performances résiduelles n'ont pas été rattrapées, alors elles sont abandonnées. Si une autre année de sous-performance a eu lieu à l'intérieur de cette première période de 5 ans et qu'elle n'a pas été rattrapée à la fin de cette première période, une nouvelle période de 5 ans maximum s'ouvre à partir de cette nouvelle année de sous-performance.

En cas de rachat d'actions, s'il y a une provision pour commission de surperformance, la partie proportionnelle aux actions remboursées est versée à la société de gestion

#### Exemples

Premier cas : l'OPC surperforme son indice sur chaque période d'observation. Sur chaque période d'observation, des commissions vont être prélevées et chaque période d'observation sera de 12 mois.

Deuxième cas : En fonction des périodes d'observation le fonds sous-performe ou surperforme son indice :

	Performance OPC	Performance indice	Performance relative constatée sur l'année	Sous-performance à compenser de l'année précédente	Performance relative nette	Sous-performance à compenser sur l'année suivante	Commission de surperformance	Calcul de la commission de surperformance
Année 1	5%	0%	5%	0%	5%	0%	Oui	15% x 5%
Année 2	3%	3%	0%	0%	0%	0%	Non	-
Année 3	-5%	0%	-5%	0%	-5%	-5%	Non	-
Année 4	5%	2%	3%	-5%	-2%	-2%	Non	-
Année 5	7%	5%	2%	-2%	0%	0%	Non	-
Année 6	10%	5%	5%	0%	5%	0%	Oui	15% x 5%
Année 7	9%	4%	5%	0%	5%	0%	Oui	15% x 5%
Année 8	-15%	-5%	-10%	0%	-10%	-10%	Non	-
Année 9	-2%	-4%	2%	-10%	-8%	-8%	Non	-
Année 10	0%	-2%	2%	-8%	-6%	-6%	Non	-
Année 11	2%	0%	2%	-6%	-4%	-4%	Non	-
Année 12	10%	10%	0%	-4%	-4%	0%*	Non	-
Année 13	6%	4%	2%	0%	2%	0%	Oui	15% x 2%
Année 14	-6%	0%	-6%	0%	-6%	-6%	Non	-
Année 15	4%	2%	2%	-6%	-4%	-4%	Non	-
Année 16	6%	4%	2%	-4%	-2%	-2%	Non	-
Année 17	10%	14%	-4%	-2%	-6%	-6%	Non	-
Année 18	7%	7%	0%	-6%	-6%	-4%**	Non	-
Année 19	6%	1%	5%	-4%	1%	0%	Oui	15% x 1%

\* La sous-performance de l'année 12 à compenser sur l'année suivante (année 13) est de 0% et non de -4% (sous-performance « théorique » à compenser sur l'année suivante). En effet, cette sous-performance résiduelle de l'année 8 qui n'a pas été intégralement compensée les années suivantes est abandonnée puisque la période de référence de 5 ans s'est écoulée (la sous-performance de l'année 8 ne pouvait être compensée que jusqu'à l'année 12).

\*\* La sous-performance de l'année 18 à compenser sur l'année suivante (année 19) est de -4% et non de -6% (sous-performance « théorique » à compenser sur l'année suivante). En effet, la quote-part de la sous-performance résiduelle de l'année 14 (-2%) qui n'a pas été intégralement compensée les années suivantes est abandonnée puisque la période de référence de 5 ans s'est écoulée (la sous-performance de l'année 14 ne pouvait être compensée que jusqu'à l'année 18).

## Compartiment ECHIQUIER AGRESSOR

- Code ISIN Action A : FR0010321802
- Code ISIN Action G : FR0010581702
- Code ISIN Action I : FR0011188150
- Code ISIN Action P : FR0011435197
- Code ISIN Action IXL : FR001400N376

### *Dominante fiscale*

Le compartiment est éligible au PEA.

### *Objectif de gestion*

ECHIQUIER AGRESSOR est un compartiment dynamique recherchant à surperformer l'indice de référence MSCI Europe sur une durée d'investissement supérieure à 5 ans à travers l'exposition sur les marchés des actions européennes.

### *Indicateur de référence*

L'indice MSCI EUROPE (ticker Bloomberg MSDEE15N) est un indicateur représentatif de la gestion d'ECHIQUIER AGRESSOR. Cet indice est représentatif de l'évolution des marchés actions des pays les plus développés en Europe. Il est calculé en euros, et dividendes réinvestis.

L'administrateur MSCI Limited de l'indice de référence MSCI Europe est inscrit sur le registre d'administrateurs et d'indices de référence tenu par l'ESMA.

Conformément au règlement (UE) 2016/1011 du Parlement européen et du Conseil de 8 juin 2016, la société de gestion dispose d'une procédure de suivi des indices de référence utilisés décrivant les mesures à mettre en œuvre en cas de modifications substantielles apportées à un indice ou de cessation de fourniture de cet indice.

### *Stratégie d'investissement*

#### **1. Stratégies utilisées**

Le compartiment met en œuvre une gestion active et discrétionnaire conforme aux dispositions de l'article 8 du Règlement SFDR. Celle-ci est orientée vers les marchés des actions de l'Europe (Union Européenne, Association Européenne de Libre Echange et Royaume Uni).

ECHIQUIER AGRESSOR investit tant sur des petites et moyennes valeurs que sur des grandes valeurs notamment européennes. La gestion d'ECHIQUIER AGRESSOR s'appuie d'abord sur une sélection rigoureuse de titres « stock picking » obtenue au travers de la mise en œuvre d'un processus qui passe par la rencontre directe avec les entreprises dans lesquelles le compartiment investit.

La Financière de L'Echiquier a adhéré à la politique d'engagement actionnarial du groupe LBP AM et dans ce cadre a délégué l'exercice des droits de vote à LBP AM.

Pour plus d'information, l'investisseur est invité à se référer à la Politique de vote et d'engagement disponible sur le site internet [www.lfde.com](http://www.lfde.com).

S'ensuit une analyse fondamentale de chaque dossier, appuyée par une notation développée en interne et portant sur plusieurs critères que sont notamment :

- la qualité du management de l'entreprise,
- la qualité de sa structure financière,
- la visibilité sur les futurs résultats de l'entreprise,
- les perspectives de croissance de son métier,
- les aspects environnementaux et sociaux l'aspect spéculatif de la valeur.

Les valeurs retenues font l'objet de la fixation d'objectifs de prix d'achat et de prix de vente.

Les dossiers sélectionnés ont ainsi fait l'objet d'un processus très sélectif s'appuyant sur une analyse quantitative et qualitative. La méthodologie impliquant la fixation d'un prix d'achat et d'un prix de vente permet de se positionner sur des dossiers présentant un potentiel d'appréciation future par le marché selon notre analyse, et ensuite sur des opérations à horizon plus court terme afin de tirer profit de la volatilité des marchés actions.

L'exposition du compartiment au risque action sera à tout moment comprise entre 60% et 100% de l'actif net du compartiment.

Afin de permettre l'éligibilité du compartiment au PEA, il est investi à tout moment à hauteur de 75% minimum en instruments financiers éligibles au PEA.

En fonction des convictions du gérant, la construction du portefeuille peut conduire à un portefeuille concentré (moins de 50 valeurs).

ECHIQUIER AGRESSOR peut aussi en fonction de l'évolution et des situations de marchés, être exposé à hauteur de 25% maximum de l'actif net en titres obligataires réputés « investment grade ».

Enfin dans le cadre de la gestion de trésorerie, le compartiment se réserve la possibilité d'investir :

- en titres de créances négociables réputés « investment grade » à hauteur de 25 % maximum de l'actif
- en parts ou actions d'OPCVM français et/ou européens en parts ou actions de fonds d'investissements à vocation générale dans la limite de 10 %.

ECHIQUIER AGRESSOR peut recourir aux instruments dérivés dans le cadre d'opérations de couverture et d'exposition au risque de marché actions et exceptionnellement à des opérations de couverture du risque de change.

Par ailleurs, le compartiment intègre de façon systématique les critères environnementaux, sociaux et de gouvernance. Les exemples d'indicateurs retenus pour chacun des critères E, S et G sont les suivants :

- Indicateurs environnementaux : politique environnementale et actions, résultats des plans d'action mis en place par l'entreprise, exposition des fournisseurs aux risques environnementaux, impact positif ou négatif des produits sur

l'environnement

- Indicateurs sociaux: attractivité de la marque employeur, fidélisation des employés, lutte contre la discrimination, protection des salariés, exposition des fournisseurs aux risques sociaux, relations avec la société civile.
- Indicateurs de gouvernance : compétence de l'équipe dirigeant, contre-pouvoirs, respect des actionnaires minoritaires, éthique des affaires.

Les objectifs extra financiers consistent dans le cadre de la gestion du fonds à :

- Mener une analyse ESG sur les émetteurs (minimum 90%)

La note ESG sur 10 qui est attribuée à chaque émetteur. Cette notation est déterminée par une méthodologie interne à la société de gestion et est composée de la façon suivante :

- **Gouvernance** : La note de Gouvernance représente environ 60% de la note ESG globale. Il s'agit d'un parti pris historique de La Financière de l'Échiquier qui attache depuis sa création une importance particulière à ce sujet.
  - **Environnement et Social** : Les critères sociaux et environnementaux sont rassemblés en une note de Responsabilité. Le calcul de celle-ci tient compte du type de société concerné:
    - Pour les valeurs industrielles : les critères sociaux et environnementaux sont équipondérés au sein de la note de Responsabilité;
    - Pour les valeurs de service : la note "Social" contribue à hauteur de 2/3 dans la note de "Responsabilité" tandis que la note "Environnement" représente 1/3 de la note de Responsabilité.
- Disposer d'une note moyenne ESG supérieure à celle de son univers d'investissement.
  - Mener une approche d'exclusion basée sur des exclusions sectorielles et normatives.
  - Mettre en oeuvre un filtre basé sur des convictions ESG (existence d'une note minimum)

### Investissements durables

Un investissement durable répond à trois critères :

- l'activité de l'entreprise contribue de manière positive à un **objectif environnemental** ou **social**
- elle **ne cause pas de préjudice important** à aucun de ces objectifs
- l'entreprise applique des **pratiques de bonne gouvernance**

Les investissements durables dans l'OPC représenteront 10% minimum de l'actif net. Le détail de la méthodologie propriétaire appliquée par la société de gestion pour déterminer ce pourcentage est détaillée dans l'annexe SFDR de l'OPC.

### Prise en compte des principales incidences négatives

L'équipe de gestion prend en compte les principales incidences négatives en matière de durabilité dans ses décisions d'investissement.

Pour une information plus détaillée sur la prise en compte des principales incidences négatives, l'investisseur est invité à se

référer à l'article 4 de la politique SFDR de la société de gestion disponible sur le site internet : [www.lfde.com](http://www.lfde.com)

### Alignement avec la Taxonomie

Le compartiment peut investir dans des activités économiques durables sur le plan environnemental. Cependant, la note ESG attribuée à chaque titre résulte d'une analyse globale prenant également en compte des critères sociaux et de gouvernance. Elle ne permet donc pas une approche ciblée sur un objectif particulier de la Taxonomie européenne ni l'évaluation du degré d'alignement d'un investissement.

Le principe consistant à "ne pas causer de préjudice important" s'applique uniquement aux investissements sous-jacents au produit financier qui prennent en compte les critères de l'Union européenne en matière d'activités économiques durables sur le plan environnemental. Les investissements sous-jacents à la portion restante de ce produit financier ne prennent pas en compte les critères de l'Union européenne en matière d'activités économiques durables sur le plan environnemental. Le compartiment s'engage à un alignement de 0% avec la Taxonomie européenne.

**Les limites méthodologiques** de l'approche ESG concernent principalement la fiabilité des données extra financières publiées par les émetteurs et le caractère subjectif de la notation mise en oeuvre au sein de la société de gestion.

Pour une information plus détaillée sur la méthodologie de notation extra-financière mise en oeuvre dans le compartiment et ses limites, l'investisseur est invité à se référer au site internet : [www.lfde.com](http://www.lfde.com).

## 2. Les actifs (hors dérivés)

### a) Les actions :

L'investissement sur des actions sera en permanence réalisé à hauteur de 75% minimum.

ECHIQUIER AGRESSOR est principalement investi sur les actions de l'Europe (Union Européenne, Association Européenne de Libre Echange et Royaume Uni). Le compartiment pourra toutefois investir jusqu'à 25 % hors de l'Europe.

Le compartiment est exposé tant en petites et moyennes capitalisations qu'en grandes capitalisations, avec toutefois une limite de 20% sur les petites capitalisations (inférieures à 1 Milliard d'€).

La sélection rigoureuse des valeurs et les opérations de trading ne répondent à aucun objectif d'allocations sectorielles ou géographiques en dehors des contraintes ci-dessus mentionnées.

### b) Titres de créances et instruments du marché monétaire :

Dans la limite de 25 %, le compartiment peut investir :

- dans des titres de créances négociables. L'échéance maximum des titres de créances utilisés dans le cadre de la gestion de la trésorerie du compartiment sera de 5 ans. Les titres court terme ainsi utilisés bénéficient d'une notation Standard & Poor's court terme « Investment grade » ou notation équivalente dans une autre agence de notation. Les TCN réputés « spéculatifs » ou non notés sont autorisés dans la limite de 10%.



- dans des titres obligataires. Dans ce cadre, une attention particulière sera portée à la qualité de crédit des entreprises émettant ces titres. Les titres concernés sont des titres réputés « Investment grade » à savoir notés au minimum BBB- par Standard & Poor's ou équivalent ou considérés comme tels par l'équipe de gestion. La maturité maximum des titres obligataires est de 10 ans. Les obligations réputées « spéculatives » ou non notées sont autorisées dans la limite de 10%.

La gestion ne se fixe pas de limite dans la répartition entre émetteurs souverains et privés.

La sélection des sous-jacents ne se fonde pas mécaniquement et exclusivement sur le critère de la notation et repose également sur une analyse interne du risque de crédit ou de marché.

Lorsque les titres sont réputés spéculatifs ou non notés, leurs émetteurs appartiennent à des groupes suivis par la recherche interne de La Financière de l'Echiquier.

Les notations mentionnées ci-dessus sont celles retenues par le gérant lors de l'investissement initial. En cas de dégradation de la notation pendant la durée de vie de l'investissement, le gérant effectue une analyse au cas par cas de chaque situation et décide ou non de conserver la ligne concernée. Les limites d'investissement définies en fonction de l'appréciation du risque de crédit par les agences de notation pourront ainsi être légèrement modifiées en fonction de l'analyse propre de l'équipe de gestion.

### **3. Investissement en titres d'autres Organismes de Placements Collectifs**

Le compartiment ne pourra pas investir plus de 10% de son actif en parts ou actions d'OPCVM français et/ou européens et en fonds d'investissement à vocation générale. Il s'agira d'OPC de toute classification AMF sous réserve de ne pas être en contradiction avec la stratégie d'investissement. Il peut s'agir d'OPC gérés par la société de gestion ou par une société liée.

### **4. Instruments dérivés**

Le compartiment se réserve la possibilité d'intervenir sur les instruments financiers à terme négociés sur les marchés réglementés, non réglementés et/ou de gré à gré. Dans ce cadre, le compartiment pourra prendre des positions :

- en vue de couvrir le portefeuille contre le risque de marché actions et exceptionnellement contre le risque de change,
- en vue de l'exposer au risque de marché actions conformément à l'objectif de gestion.

Les instruments utilisés sont :

- futures sur indices
- options sur titres et sur indices
- options de change
- et change à terme

Ces opérations seront effectuées dans la limite d'une fois l'actif du compartiment.

Les instruments financiers sont conclus avec des intermédiaires sélectionnés par la Société de Gestion qui ne disposent d'aucun pouvoir sur la composition ou la gestion du portefeuille du compartiment.

### **5. Titres intégrant des dérivés**

Le gérant pourra investir sur des titres intégrant des dérivés (warrants, bon de souscription, obligations convertibles, etc...) négociés sur des marchés réglementés ou de gré à gré.

Dans ce cadre, le gérant pourra prendre des positions en vue de couvrir et/ou d'exposer le portefeuille à des secteurs d'activité, zones géographiques, taux, actions (tous types de capitalisation), change, titres et valeurs mobilières assimilés ou indices dans le but de réaliser l'objectif de gestion.

Le recours à des titres intégrant des dérivés, par rapport aux autres instruments dérivés énoncés ci-dessus, sera justifié notamment par la volonté du gérant d'optimiser la couverture ou, le cas échéant, la dynamisation du portefeuille en réduisant le coût lié à l'utilisation de ces instruments financiers afin d'atteindre l'objectif de gestion.

Dans tous les cas, le montant des investissements en titres intégrant des dérivés ne pourra dépasser plus de 10% de l'actif net. Le risque lié à ce type d'investissement sera limité au montant investi pour l'achat.

### **6. Dépôts**

Néant

### **7. Emprunt d'espèces**

Le compartiment de la SICAV peut être emprunteur d'espèces. Sans avoir vocation à être structurellement emprunteur d'espèces, il peut se trouver temporairement en position débitrice en raison des opérations liées à ses flux versés (investissements et désinvestissements en cours, opérations de souscriptions/rachats, ...) dans la limite de 10%.

### **8. Opérations d'acquisition et de cession temporaires de titres**

Néant

#### *Profil de risque*

*Votre argent sera principalement investi dans des instruments financiers sélectionnés par la société de gestion. Ces instruments connaîtront les évolutions et les aléas des marchés.*

#### **Risque de perte en capital :**

La perte en capital se produit lors de la vente d'un titre à un prix inférieur à sa valeur d'achat. L'investisseur est averti que son capital initialement investi peut ne pas lui être restitué. L'OPC ne bénéficie d'aucune garantie ou protection en capital.

#### **Risque actions :**

Si les actions ou les indices auxquels le portefeuille de l'OPC est exposé, baissent, la valeur liquidative de l'OPC pourra baisser.

#### **Risques lié à l'investissement dans des actions de petite et moyenne capitalisation :**

Sur les marchés de petites et moyennes capitalisations, le volume des titres cotés en Bourse est réduit, les mouvements de marché sont donc plus marqués à la baisse, et plus rapides que sur les grandes capitalisations. La valeur liquidative de l'OPC peut donc baisser plus rapidement et plus fortement.

#### **Risque de gestion discrétionnaire :**

Le style de gestion discrétionnaire appliqué à l'OPC repose sur la sélection des valeurs. Il existe un risque que l'OPC ne soit pas investi à tout moment sur les valeurs les plus performantes. La performance de l'OPC peut donc être inférieure à l'objectif de gestion. La valeur liquidative de l'OPC peut en outre avoir une performance négative.

**Risque de taux :**

La valeur liquidative de l'OPC pourra baisser si les taux d'intérêt augmentent.

**Risque de crédit :**

Le risque de crédit correspond au risque de baisse de la qualité de crédit d'un émetteur privé ou de défaut de ce dernier. La valeur des titres de créance ou obligataires, dans lesquels est investi l'OPC, peut baisser, entraînant une baisse de la valeur liquidative.

**Risque de change :**

Il s'agit du risque de baisse des devises d'investissement par rapport à la devise de référence du portefeuille, l'euro. En cas de baisse d'une devise par rapport à l'euro, la valeur liquidative pourra baisser.

**Risque de durabilité ou risque lié à l'investissement durable :**

Tout événement ou toute situation dans le domaine environnemental, social ou de la gouvernance durable (par exemple, le changement climatique, la santé et la sécurité, les entreprises qui ne respectent pas les règles, telles que des sanctions pénales graves, etc.) qui, s'il survient, pourrait avoir un impact négatif réel ou potentiel sur la valeur de l'investissement. La survenance d'un tel événement ou d'une telle situation peut également conduire à une modification de la stratégie d'investissement de l'OPCVM, y compris l'exclusion des titres de certains émetteurs. Plus précisément, les effets négatifs des risques de durabilité peuvent affecter les émetteurs via une série de mécanismes, notamment : 1) une baisse des revenus; 2) des coûts plus élevés; 3) des dommages ou une dépréciation de la valeur des actifs; 4) coût du capital plus élevé ; et 5) amendes ou risques réglementaires. En raison de la nature des risques de durabilité et de sujets spécifiques tels que le changement climatique, la probabilité que les risques de durabilité aient un impact sur les rendements des produits financiers est susceptible d'augmenter à plus long terme.

*Souscripteurs concernés et profil de l'investisseur type***Souscripteurs concernés :**

- Action A : Tous souscripteurs
- Action G : Réservée à la commercialisation par des intermédiaires financiers
- Action I : Réservée aux investisseurs institutionnels
- Action P : Tous souscripteurs
- Action IXL : Réservée aux investisseurs institutionnels

**Profil de l'investisseur type :**

Le compartiment s'adresse à des personnes physiques ou des investisseurs institutionnels conscients des risques inhérents à la détention d'actions d'un tel OPCVM, risque élevé dû à l'investissement en actions européennes.

ECHIQUIER AGRESSOR peut servir de support à des contrats individuels d'assurance vie à capital variable, libellés en unités de comptes.

ECHIQUIER AGRESSOR peut servir de support d'investissement à des OPCVM gérés par La Financière de l'Echiquier.

Le montant qu'il est raisonnable d'investir dans ECHIQUIER AGRESSOR dépend de la situation personnelle de l'investisseur. Pour le déterminer, il doit tenir compte de son patrimoine personnel et éventuellement professionnel, de ses besoins d'argent actuels et à 5 ans, mais également de son souhait de prendre ou non des risques sur les marchés actions. Il est également fortement recommandé de diversifier suffisamment les investissements afin de ne pas les exposer uniquement aux risques du compartiment.

*Durée de placement recommandée :*

Supérieure à 5 ans.

### Modalités de détermination et d'affectation des sommes distribuables

Catégorie d'action(s)	Affectation du résultat net	Affectations des plus-values nettes réalisées
Action A	Capitalisation	Capitalisation
Action G	Capitalisation	Capitalisation
Action I	Capitalisation	Capitalisation
Action P	Capitalisation	Capitalisation
Action IXL	Capitalisation	Capitalisation

### Caractéristiques des actions : (devises de libellé, fractionnement, etc.)

Les actions I, A, P, G et IXL sont libellées en Euros et sont décimalisées en millièmes.

La valeur d'origine de l'action A est fixée à 95,28 Euros.

La valeur d'origine de l'action G est fixée à 1 110,28 Euros.

La valeur d'origine de l'action I est fixée à 1 000 Euros.

La valeur d'origine de l'action P est fixée à 1 000 Euros.

La valeur d'origine de l'action IXL est fixée à 1000 Euros.

Tout investisseur peut obtenir une information plus détaillée auprès de La Financière de l'Echiquier.

Le don réalisé au profit de cette fondation peut offrir à la société de gestion un droit à une exonération fiscale.

### Modalités de souscription et de rachat

Les souscriptions peuvent être effectuées en montant ou en nombre d'actions, fractionnées en millièmes.

Les rachats peuvent être effectués uniquement en nombre d'actions, fractionnées en millièmes.

Le montant minimum à la 1ère souscription de l'action I est de 1 000 000 euros, à l'exception des sociétés de gestion du groupe LBP AM dont LFDE qui peuvent souscrire une unique action pour compte propre ou pour compte de tiers.

Le montant minimum à la 1ère souscription de l'action IXL est de 30 000 000 euros, à l'exception des sociétés de gestion du groupe LBP AM dont LFDE qui peuvent souscrire une unique part pour compte propre ou pour compte de tiers.

Les demandes de souscription et de rachat sont centralisées chaque jour avant 12 heures (heure de Paris) auprès du dépositaire :

BNP PARIBAS SA

16, boulevard des Italiens, 75009 Paris

Adresse postale : Grands Moulins de Pantin, 9 rue du débarcadère, 93500 Pantin

En application de l'article L. 214-8-7 du Code monétaire et financier, le rachat par le compartiment de ses actions, comme l'émission d'actions nouvelles, peuvent être suspendus, à titre provisoire, par la société de gestion, quand des circonstances exceptionnelles l'exigent et si l'intérêt des actionnaires le commande.

Dans certains pays la souscription peut être réalisée selon des modalités autres qu'une souscription unique et en une seule fois. Pour l'Italie, les détails sur les modalités de souscription sont indiqués dans le « bulletin de souscription ».

La valeur liquidative est calculée quotidiennement à l'exception des jours de fermeture de la bourse de Paris et des jours fériés légaux français.

J	J : Jour d'établissement de la VL	J+1 ouvré	J+2 ouvrés
Centralisation avant 12h des ordres de souscription et de rachat	Exécution de l'ordre au plus tard en J	Calcul et publication de la valeur liquidative	Règlement des souscriptions et des rachats

### Modalités de passage d'un compartiment (ou d'une action) à un(e) autre (switch)

Les demandes de passage (vente suivie d'un achat simultané) d'un compartiment à un autre (ou entre deux actions d'un même compartiment) sont possibles.

Toutefois, ces opérations ne seront envisageables que :

- sur des ordres exprimés en quantités

- sur des actions de compartiments exprimées dans la même devise
- sur des compartiments disposant de la même périodicité de valeur liquidative et la même date de centralisation
- sur des compartiments disposant des mêmes horaires de cut off de souscriptions rachats

Les ordres sont réalisés sur la base de la prochaine valeur liquidative calculée.

Il convient de préciser qu'en cas de switch :

- le préavis éventuel n'est pas appliqué
- c'est la date de règlement livraison du rachat qui est appliquée aux deux pattes (souscription et rachat)

Enfin, l'attention de l'investisseur est attirée sur le fait que selon le régime fiscal de son pays, cette opération peut entraîner l'application du régime fiscal des plus ou moins-values sur instruments financiers.

En application de l'article L. 214-8-7 du Code monétaire et financier, le rachat par le compartiment de ses actions, comme l'émission d'actions nouvelles, peuvent être suspendus, à titre provisoire, par la société de gestion, quand des circonstances exceptionnelles l'exigent et si l'intérêt des porteurs le commande.

La valeur liquidative est disponible sur simple demande auprès de la société de gestion au 01.47.23.90.90 ou sur le site internet de la société de gestion ([www.lfde.com](http://www.lfde.com)).

### Frais et Commissions

Frais à la charge de l'investisseur, prélevés lors des souscriptions et des rachats	Assiette	Taux barème
Commission de souscription non acquise à l'OPCVM	Valeur liquidative x nombre d'actions	3,00 % maximum
Commission de souscription acquise à l'OPCVM	Valeur liquidative x nombre d'actions	Néant
Commission de rachat non acquise à l'OPCVM	Valeur liquidative x nombre d'actions	Néant
Commission de rachat acquise à l'OPCVM	Valeur liquidative x nombre d'actions	Néant

Frais facturés à l'OPCVM	Assiette	Taux barème	
1 Frais de gestion financière Frais administratifs externes à la société de gestion	Actif net	Action A	2,25 % TTC maximum
		Action G	1,35 % TTC maximum
		Action I	1,00 % TTC maximum
		Action P	2,00 % TTC maximum
		Action IXL	0,70% TTC maximum
2 Frais indirects maximum (commissions et frais de gestion)	Actif net	(*)	
3 Commissions de mouvement perçues par la société de gestion	Prélèvement sur chaque transaction ou opération	0,40 % TTC maximum pour les actions uniquement	
4 Commission de surperformance	Actif net	Action A	15% TTC de la surperformance de l'OPC, nette de frais de gestion fixes, par rapport à la performance de son indice de référence sous réserve que la performance de l'OPC soit positive
		Action G	Néant
		Action I	Néant
		Action P	20% TTC de la surperformance de l'OPC, nette de frais de gestion fixes, par rapport à la performance de son indice de référence sous réserve que la performance de l'OPC soit positive
		Action IXL	Néant

(\*) Le compartiment peut investir jusqu'à 10 % de son actif dans d'autres OPC dont les frais de gestion maximum seront de 2.392 %. Pour toute information complémentaire, vous pouvez contacter la société de gestion.

Les contributions dues pour la gestion de l'OPCVM en application du 4° du II de l'article L. 621-5-3 du code monétaire et financier; les impôts, taxes, redevances et droits gouvernementaux (en relation avec le compartiment) exceptionnels et non récurrents sont imputées au compartiment.

En sus des frais ci-dessus, d'autres frais peuvent être supportés par le compartiment dans certaines circonstances tels que des coûts exceptionnels et non récurrents en vue d'un recouvrement des créances ou d'une procédure pour faire valoir un droit, sous réserve que ces frais soient systématiquement inférieurs aux montants recouverts.

De plus, des frais liés à la recherche au sens de l'article 314-21 du règlement général de l'AMF peuvent être facturés au compartiment. Des informations complémentaires sur le fonctionnement de ces frais de recherche sont disponibles auprès de la société de gestion.

Pour la part P : une partie des frais de gestion est reversée par la société de gestion à la Fondation LBP AM sous l'égide de la Fondation de France. Les commissions de performance sont intégralement reversées à la Fondation LBP AM.

Tout investisseur peut obtenir une information plus détaillée auprès de La Financière de l'Echiquier.

Le don réalisé au profit de cette fondation peut offrir à la société de gestion un droit à une exonération fiscale

### **Modalités de calcul de la commission de surperformance**

#### **Fréquence de cristallisation de la commission de surperformance et période d'observation**

La fréquence de cristallisation, à savoir la fréquence à laquelle les provisions de commission de surperformance peuvent être acquises à la société de gestion est annuelle. La période d'observation s'étend du 1er avril au 31 mars.

Toutefois, suite à la modification de la date de clôture de la SICAV intervenant au 31 mars 2022, la période courant depuis le 30 septembre 2021 sera supérieure à un an car prolongée jusqu'au 31 mars 2023. Elle sera ensuite tous les ans du 1er avril au 31 mars.

#### **Période de référence de la performance**

La période de référence de la performance est la période au cours de laquelle la performance est mesurée et comparée à celle de l'Indicateur de Référence et à l'issue de laquelle il est possible de réinitialiser le mécanisme de compensation de la sous-performance (ou performance négative) passée. Cette période est fixée à 5 ans glissants.

#### **Indicateur de Référence**

MSCI EUROPE

#### **Méthode de calcul**

La commission de surperformance est provisionnée à chaque valeur liquidative.

La provision de commission de surperformance est ajustée à l'occasion de chaque calcul de la valeur liquidative, sur la base de 15% TTC (action A) ou 20% TTC (action P) de la surperformance de l'OPC par rapport à l'Indicateur de Référence, sous réserve que la performance de l'OPC soit positive (la valeur liquidative est supérieure à la valeur liquidative de début de période).

Dans le cas d'une sous-performance de l'OPC par rapport à l'Indicateur de Référence, cette provision est réajustée par le biais de reprises sur provisions. Les reprises de provisions sont plafonnées à hauteur des dotations existantes

La méthodologie appliquée pour le calcul de la commission de surperformance s'appuie sur la méthode de calcul de « l'actif fictif » qui permet de simuler un actif fictif subissant les mêmes conditions de souscriptions et rachats que l'OPC original, incrémenté de la performance de l'Indicateur de Référence. Cet actif fictif est ensuite comparé à la performance de l'actif réel de l'OPC. La différence entre les deux actifs donne donc la surperformance de l'OPC par rapport à son Indicateur de Référence.

#### **Prélèvement de la commission de surperformance et période de rattrapage**

- En cas de surperformance de l'OPC à l'issue de la période d'observation et de performance positive de l'OPC, la société de gestion perçoit les commissions provisionnées et une nouvelle période d'observation démarre.
- En cas de surperformance de l'OPC à l'issue de la période d'observation avec en parallèle une performance négative de l'OPC, la société de gestion ne perçoit aucune commission mais une nouvelle période d'observation démarre.
- En cas de sous-performance de l'OPC par rapport à son indice de référence à l'issue de la période d'observation aucune commission n'est perçue et la période d'observation initiale est allongée de 12 mois (période de rattrapage) afin que cette sous-performance soit compensée avant que des commissions de surperformance ne deviennent exigibles à nouveau. La période d'observation initiale peut ainsi être allongée jusqu'à 5 ans (période de référence).
- La période d'observation peut ainsi être allongée jusqu'à 5 ans (période de référence). Au-delà, si des sous-performances résiduelles n'ont pas été rattrapées, alors elles sont abandonnées. Si une autre année de sous-performance a eu lieu à l'intérieur de cette première période de 5 ans et qu'elle n'a pas été rattrapée à la fin de cette première période, une nouvelle période de 5 ans maximum s'ouvre à partir de cette nouvelle année de sous-performance.

En cas de rachat d'actions, s'il y a une provision pour commission de surperformance, la partie proportionnelle aux actions remboursées est versée à la société de gestion.

## Exemples

Premier cas : l'OPC surperforme son indice sur chaque période d'observation. Sur chaque période d'observation, des commissions vont être prélevées et chaque période d'observation sera de 12 mois.

Deuxième cas : En fonction des périodes d'observation le fonds sous-performe ou surperforme son indice :

	Performance OPC	Performance indice	Performance relative constatée sur l'année	Sous-performance à compenser de l'année précédente	Performance relative nette	Sous-performance à compenser sur l'année suivante	Commission de surperformance	Calcul de la commission de surperformance
Année 1	5%	0%	5%	0%	5%	0%	Oui	15% x 5%
Année 2	3%	3%	0%	0%	0%	0%	Non	-
Année 3	-5%	0%	-5%	0%	-5%	-5%	Non	-
Année 4	5%	2%	3%	-5%	-2%	-2%	Non	-
Année 5	7%	5%	2%	-2%	0%	0%	Non	-
Année 6	10%	5%	5%	0%	5%	0%	Oui	15% x 5%
Année 7	9%	4%	5%	0%	5%	0%	Oui	15% x 5%
Année 8	-15%	-5%	-10%	0%	-10%	-10%	Non	-
Année 9	-2%	-4%	2%	-10%	-8%	-8%	Non	-
Année 10	0%	-2%	2%	-8%	-6%	-6%	Non	-
Année 11	2%	0%	2%	-6%	-4%	-4%	Non	-
Année 12	10%	10%	0%	-4%	-4%	0%*	Non	-
Année 13	6%	4%	2%	0%	2%	0%	Oui	15% x 2%
Année 14	-6%	0%	-6%	0%	-6%	-6%	Non	-
Année 15	4%	2%	2%	-6%	-4%	-4%	Non	-
Année 16	6%	4%	2%	-4%	-2%	-2%	Non	-
Année 17	10%	14%	-4%	-2%	-6%	-6%	Non	-
Année 18	7%	7%	0%	-6%	-6%	-4%**	Non	-
Année 19	6%	1%	5%	-4%	1%	0%	Oui	15% x 1%

\* La sous-performance de l'année 12 à compenser sur l'année suivante (année 13) est de 0% et non de -4% (sous-performance « théorique » à compenser sur l'année suivante). En effet, cette sous-performance résiduelle de l'année 8 qui n'a pas été intégralement compensée les années suivantes est abandonnée puisque la période de référence de 5 ans s'est écoulée (la sous-performance de l'année 8 ne pouvait être compensée que jusqu'à l'année 12).

\*\* La sous-performance de l'année 18 à compenser sur l'année suivante (année 19) est de -4% et non de -6% (sous-performance « théorique » à compenser sur l'année suivante). En effet, la quote-part de la sous-performance résiduelle de l'année 14 (-2%) qui n'a pas été intégralement compensée les années suivantes est abandonnée puisque la période de référence de 5 ans s'est écoulée (la sous-performance de l'année 14 ne pouvait être compensée que jusqu'à l'année 18).

## Compartiment ECHIQUIER HYBRID BONDS

- Code ISIN Action A : FR0013277571
- Code ISIN Action AD : FR0013277597
- Code ISIN Action F : FR0013218005
- Code ISIN Action G : FR0013340957
- Code ISIN Action I : FR0013217999
- Code ISIN Action ID : FR0013277555
- Code ISIN Action IXL : FR001400N392

### Classification

Obligations et autres titres de créances libellés en euro

### Objectif de gestion

ECHIQUIER HYBRID BONDS a pour objectif de gestion, sur un horizon de placement de 3 ans minimum, une performance annualisée, nette de frais, supérieure à l'indice iBoxx € Non-Financials Subordinated Total Return Index (coupons nets réinvestis), via des investissements essentiellement en obligations perpétuelles ou à très grande maturité.

### Indicateur de référence

L'attention des investisseurs est attirée sur le fait que le style de gestion du portefeuille ne consistera jamais à reproduire la composition de l'indicateur de référence. Cependant, l'indice iBoxx € Non-Financials Subordinated Total Return Index (code Bloomberg : I4BN) qui est l'indice d'obligations subordonnées émises par des entreprises privées non financières libellées en euros, pourra être retenu à titre d'indicateur de performance a posteriori. Des informations complémentaires sur l'indice sont disponibles sur le site [www.iboxx.com](http://www.iboxx.com).

L'administrateur IHS Markit Benchmark Administration de l'indice de référence iBoxx € Non-Financials Subordinated Total Return Index est inscrit sur le registre d'administrateurs et d'indices de référence tenu par l'ESMA.

Conformément au règlement (UE) 2016/1011 du Parlement européen et du Conseil de 8 juin 2016, la société de gestion dispose d'une procédure de suivi des indices de référence utilisés décrivant les mesures à mettre en œuvre en cas de modifications substantielles apportées à un indice ou de cessation de fourniture de cet indice.

### Stratégie d'investissement

#### 1. Stratégies utilisées

Le compartiment met en œuvre une gestion active et discrétionnaire, conforme aux dispositions de l'article 8 du Règlement SFDR.

En vue de la sélection des titres, la gestion ne s'appuie, ni exclusivement ni mécaniquement, sur les notations émises par les agences de notation, mais fonde sa conviction d'achat et de vente d'un titre sur ses propres analyses fondamentales des émetteurs et des obligations.

L'analyse fondamentale des émetteurs effectuée par la société de gestion reposera principalement sur l'analyse des comptes sociaux des émetteurs (ratios de crédit, de liquidité et de profitabilité), de leur position concurrentielle face aux marchés dans lesquels ils évoluent et des risques sous-jacents à leur activité et à leur environnement (risque pays, management, transparence de l'information et risques réglementaires).

La société de gestion pourra établir un tableau des flux de trésorerie prévisionnels qui viendra compléter son analyse fondamentale et lui permettra ainsi d'apprécier pleinement le risque afférent à l'émetteur.

L'allocation sera la suivante : 80% minimum d'obligations ou titres de créances subordonnés émis par des entreprises privées non-financières dites « hybrides ». Par « hybrides », nous entendons les obligations ou titres de créances subordonnés, perpétuels ou à maturité très longue.

Le compartiment ne pourra pas investir en obligations ou titres de créances subordonnés émis par une institution financière (banque ou assurance) de type Tier1, Coco ou Tier2....

Les titres éligibles sont libellés en euros.

La détention d'obligations dont les émetteurs sont non notés ou de rating strictement inférieur à BBB- (notation Standard & Poor's ou notation équivalente auprès d'une agence indépendante de notation), est limitée à 10% maximum de l'actif net.

La notation des émetteurs et des obligations s'apprécie lors de l'acquisition des titres. En cas de dégradation d'un émetteur dans la catégorie « spéculative » dite « high yield » ou non-notés (notation Standard & Poor's ou notation équivalente auprès d'une agence indépendante de notation), la cession du titre se fera dans les meilleurs délais en tenant compte de l'intérêt des porteurs si toutefois les contraintes évoquées ci-dessus n'étaient plus respectées.

Les obligations en portefeuille pourront être de rating strictement inférieur à BBB- (notation Standard & Poor's ou notation équivalente auprès d'une agence indépendante de notation) à hauteur de 100% de l'actif net, dans la mesure où les obligations subordonnées ont généralement une notation moindre par rapport à la notation des émetteurs. »

La fourchette de sensibilité aux taux d'intérêt, à l'intérieur de laquelle le portefeuille est géré, est comprise entre 0 et 15.

Par ailleurs, le compartiment intègre de façon systématique les critères environnementaux, sociaux et de gouvernance. Les exemples d'indicateurs retenus pour chacun des critères E, S et G sont les suivants :

- Indicateurs environnementaux : politique environnementale et actions, résultats des plans d'action mis en place par l'entreprise, exposition des fournisseurs aux risques environnementaux, impact positif ou négatif des produits sur l'environnement.

- Indicateurs sociaux: attractivité de la marque employeur, fidélisation des employés, lutte contre la discrimination, protection des salariés, exposition des fournisseurs aux risques sociaux, relations avec la société civile.
- Indicateurs de gouvernance : compétence de l'équipe dirigeant, contre-pouvoirs, respect des actionnaires minoritaires, éthique des affaires.

Les objectifs extra financiers consistent dans le cadre de la gestion du fonds à :

- Mener une analyse ESG sur les émetteurs (minimum 90%)

La note ESG sur 10 qui est attribuée à chaque émetteur. Cette notation est déterminée par une méthodologie interne à la société de gestion et est composée de la façon suivante :

- **Gouvernance** : La note de Gouvernance représente environ 60% de la note ESG globale. Il s'agit d'un parti pris historique de La Financière de l'Echiquier qui attache depuis sa création une importance particulière à ce sujet.
- **Environnement et Social** : Les critères sociaux et environnementaux sont rassemblés en une note de Responsabilité.
  - Pour les valeurs industrielles : les critères sociaux et environnementaux sont équipondérés au sein de la note de Responsabilité;
  - Pour les valeurs de service : la note "Social" contribue à hauteur de 2/3 dans la note de "Responsabilité" tandis que la note "Environnement" représente 1/3 de la note de Responsabilité.

- Disposer d'une note moyenne ESG supérieure à celle de son univers d'investissement.

- Mener une approche d'exclusion basée sur des exclusions sectorielles et normatives.

- Mettre en oeuvre un filtre basé sur les convictions ESG (existence d'une note minimum).

### Investissements durables

Un investissement durable répond à trois critères :

- l'activité de l'entreprise contribue de manière positive à un **objectif environnemental ou social**
- elle **ne cause pas de préjudice important** à aucun de ces objectifs
- l'entreprise applique des **pratiques de bonne gouvernance**

Les investissements durables dans l'OPC représenteront 10% minimum de l'actif net. Le détail de la méthodologie propriétaire appliquée par la société de gestion pour déterminer ce pourcentage est détaillée dans l'annexe SFDR de l'OPC.

### Prise en compte des principales incidences négatives

L'équipe de gestion prend en compte les principales incidences négatives en matière de durabilité dans ses décisions d'investissement.

Pour une information plus détaillée sur la prise en compte des principales incidences négatives, l'investisseur est invité à se référer à l'article 4 de la politique SFDR de la société de gestion disponible sur le site internet : [www.lfde.com](http://www.lfde.com).

### Alignement avec la Taxonomie

Le compartiment peut investir dans des activités économiques durables sur le plan environnemental. Cependant, la note ESG attribuée à chaque titre résulte d'une analyse globale prenant également en compte des critères sociaux et de gouvernance. Elle ne permet donc pas une approche ciblée sur un objectif particulier de la Taxonomie européenne ni l'évaluation du degré d'alignement d'un investissement.

Le principe consistant à "ne pas causer de préjudice important" s'applique uniquement aux investissements sous-jacents au produit financier qui prennent en compte les critères de l'Union européenne en matière d'activités économiques durables sur le plan environnemental. Les investissements sous-jacents à la portion restante de ce produit financier ne prennent pas en compte les critères de l'Union européenne en matière d'activités économiques durables sur le plan environnemental. Le compartiment s'engage à un alignement de 0% avec la Taxonomie européenne.

**Les limites méthodologiques** de l'approche ESG concernent principalement la fiabilité des données extra financières publiées par les émetteurs et le caractère subjectif de la notation mise en oeuvre au sein de la société de gestion.

Pour une information plus détaillée sur la méthodologie de notation extra-financière mise en oeuvre dans le compartiment et ses limites, l'investisseur est invité à se référer au site internet : [www.lfde.com](http://www.lfde.com).

## 2. Les actifs (hors dérivés)

### a) Les actions :

Néant

### b) Titres de créances et instruments du marché monétaire :

Le compartiment est en permanence exposé aux marchés de taux des zones euro et OCDE. Les titres éligibles sont libellés en euros. Il est investi principalement dans des titres de dette privée (obligations subordonnées de longue maturité ou perpétuelles).

L'allocation entre les notations des différents émetteurs sera la suivante :

La détention d'obligations dont les émetteurs sont non notés ou de rating strictement inférieur à BBB- (notation Standard & Poor's ou notation équivalente auprès d'une agence indépendante de notation), est limitée à 10% maximum de l'actif net.

- La notation des émetteurs et des obligations s'apprécie lors de l'acquisition des titres. En cas de dégradation d'un émetteur dans la catégorie « spéculative » dite « high yield » ou non-notés (notation Standard & Poor's ou notation équivalente auprès d'une agence indépendante de notation), la cession du titre se fera dans les meilleurs délais en tenant compte de l'intérêt des porteurs si toutefois les contraintes évoquées ci-dessus n'étaient plus respectées.

- Lorsque les conditions de marché seront jugées défavorables par le gérant de manière totalement discrétionnaire, le compartiment pourra être investi jusqu'à 100 % de son actif net en titres sous forme d'obligations (subordonnées ou non), de titres de créances et/ou d'instruments du marché monétaire jugés de qualité « Investment Grade » par la société de



gestion, ou agence de notation.

L'analyse de la qualité de crédit des titres ne repose pas exclusivement ou mécaniquement sur les notations de crédit émises par des agences de notation mais également sur l'analyse fondamentale des émetteurs qui est réalisée par la société de gestion. La notation s'apprécie lors de l'acquisition des titres.

Le risque de taux fait l'objet d'une couverture réalisée de façon discrétionnaire selon les anticipations du gérant.

Zone géographique du siège social des titres auxquels le portefeuille est exposé :

- de 0 à 100% de l'actif net en pays OCDE (toutes zones, dont minimum 50% de l'actif net en pays du continent européen),
- de 0 à 10% de l'actif net en pays hors OCDE.

Les pays du continent européen sont les suivants : Albanie, Allemagne, Andorre, Arménie, Autriche, Azerbaïdjan, Belgique, Biélorussie, Bosnie-Herzégovine, Bulgarie, Chypre, Croatie, Danemark, Espagne, Estonie, Finlande, France, Géorgie, Grèce, Hongrie, Irlande, Islande, Italie, Kazakhstan, Kosovo, Lettonie, Liechtenstein, Lituanie, Luxembourg, République de Macédoine, Malte, Moldavie, Monaco, Monténégro, Norvège, Pays-Bas, Pologne, Portugal, Roumanie, Royaume-Uni, Russie, Saint-Marin, Serbie, Slovaquie, Slovénie, Suède, Suisse, République tchèque, Turquie, Ukraine, Vatican.

Les investissements en instruments de taux de volatil émergents sont possibles et sont limités à 10% maximum de l'actif du compartiment.

Nature juridique des instruments utilisés : titres de créance de toute nature dont notamment des obligations corporate hybrides subordonnées à maturité longue ou perpétuelles, à taux fixe ou taux variable...

Le compartiment ne pourra pas investir en obligations ou titres de créances subordonnés émis par une institution financière (banque ou assurance) de type Tier1, Coco ou Tier2....

La durée moyenne de la majorité des obligations du portefeuille (qu'elles soient perpétuelles ou non) sera inférieure à 10 ans à la date du prochain call du titre mais le compartiment investira dans certaines obligations perpétuelles.

Fourchette de sensibilité aux taux d'intérêt à l'intérieur de laquelle l'OPCVM est géré	Entre « 0 » et « +15 »
Devise de libellé des titres dans lesquels l'OPCVM est investi	Euro : 100
Zone géographique des émetteurs des titres auxquels l'OPCVM est exposé	Zones Euro et OCDE : 100% maximum
Niveau de risque de change	Néant

### 3. Investissement en titres d'autres Organismes de Placements Collectifs

Le compartiment ne pourra pas investir plus de 10% de son actif en parts ou actions d'OPCVM français et/ou européens et en fonds d'investissement à vocation générale. Il s'agira d'OPC de

toute classification AMF sous réserve de ne pas être en contradiction avec la stratégie d'investissement. Il peut s'agir d'OPC gérés par la société de gestion ou par une société liée.

### 4. Instruments dérivés

Pour poursuivre l'objectif de gestion, le compartiment pourra investir sur les instruments financiers à terme négociés sur les marchés réglementés, organisés ou de gré à gré français ou étrangers.

Les engagements ne pourront excéder 100% de l'actif net. Le gestionnaire interviendra uniquement à des fins de couverture du risque de taux au travers de futures, options ou swaps.

Le compartiment n'aura pas recours aux TRS (Total Return Swap). L'ensemble des opérations sera limité à la réalisation de l'objectif de gestion.

La sélection des contreparties est effectuée selon la procédure en vigueur au sein de La Financière de l'Echiquier disponible sur le site [www.lfde.com](http://www.lfde.com) et repose sur le principe de sélection des meilleures contreparties situées dans l'OCDE.

Les contreparties sélectionnées pour l'utilisation des dérivés seront très majoritairement des établissements de crédit ou des entreprises d'investissement situés dans l'OCDE.

### 5. Titres intégrant des dérivés

Le gérant peut avoir recours à ces obligations avec option de remboursement anticipé ("callable" ou "puttable") sur l'ensemble de la poche obligataire.

### 6. Dépôts

Néant

### 7. Emprunt d'espèces

Le compartiment de la SICAV peut être emprunteur d'espèces. Sans avoir vocation à être structurellement emprunteur d'espèces, il peut se trouver temporairement en position débitrice en raison des opérations liées à ses flux versés (investissements et désinvestissements en cours, opérations de souscriptions/rachats, ...) dans la limite de 10%.

### 8. Opérations d'acquisition et de cession temporaires de titres

Néant

Les coûts et frais opérationnels directs ou indirects découlant des techniques de gestion efficace de portefeuille peuvent être déduits du revenu délivré à l'OPC (par exemple du fait de l'accord de partage des revenus). Ces coûts et frais ne devraient pas comprendre des revenus cachés. Tous les revenus découlant de ces techniques de gestion efficace de portefeuille, nets des coûts opérationnels directs et indirects, seront restitués à l'OPC.

Parmi les entités auxquelles des coûts et frais directs et indirects peuvent être payés figurent les banques, les sociétés d'investissement, les courtiers ou intermédiaires financiers et ces entités peuvent être des parties liées à la société de gestion.

### 9. Informations relatives aux garanties financières

Afin de réduire le risque de contrepartie découlant de l'exposition à des instruments financiers à terme, le Compartiment pourra mettre en place des garanties financières avec les contreparties

qui répondront aux critères d'exigences imposés par la société de gestion.

Les garanties financières pourront être reçues en numéraire et/ou en titres d'états.

Les garanties financières reçues en espèces seront détenues en dépôt conformément aux règles d'éligibilité applicables aux OPC et/ou investies de façon diversifiée dans des obligations d'Etat de haute qualité qui, lors de leur achat, présentent une notation émanant d'une agence de notation reconnue au minimum AA (Standard & Poor's, Fitch) ou Aa3 (Moody's), ou des notations équivalentes par d'autres agences de notation et/ou investies dans des OPC monétaires court terme et/ou utilisées aux fins de transactions de prise en pension.

Les garanties financières pourront également être reçues en titres d'états. Les titres ainsi reçus ou transmis en garantie pourront avoir une décote conformément aux critères établis :

- par les chambres de compensation pour les instruments financiers dont la compensation est obligatoire ; ou
- par la société de gestion conformément à la législation applicable pour les instruments financiers dont la compensation n'est pas obligatoire.

La décote sera basée notamment mais non exclusivement sur la notation des contreparties élaborée par des agences de notation ou par la société de gestion et la durée restant dû des titres.

Toute garantie financière reçue respectera les principes suivants :

- Liquidité : Toute garantie financière en titres doit être très liquide et pouvoir se négocier rapidement sur un marché réglementé à prix transparent.
- Cessibilité : Les garanties financières sont cessibles à tout moment.
- Evaluation : Les garanties financières reçues font l'objet d'une évaluation quotidienne. Une politique de décote prudente sera appliquée sur les titres pouvant afficher une volatilité non négligeable ou en fonction de la qualité de crédit.
- Qualité de crédit des émetteurs : Les garanties financières sont de haute qualité de crédit.
- Placement de garanties reçues en espèces : Elles sont, soit placées en dépôts auprès d'entités éligibles, soit investies en obligations d'Etat de haute qualité de crédit (notation respectant les critères des OPCVM/FIA « monétaires court terme »), soit investies en OPCVM/FIA « monétaires à court terme »
- Corrélation : les garanties sont émises par une entité indépendante de la contrepartie.
- Diversification : Le risque de contrepartie dans des transactions de gré à gré ne peut excéder 10% des actifs nets lorsque la contrepartie est un des établissements de crédit tel que défini dans la réglementation en vigueur. Les garanties financières doivent être suffisamment diversifiées en termes de pays, secteur et émetteurs. Par dérogation, l'OPCVM sera pleinement garanti par différentes valeurs mobilières et des instruments du marché monétaire émis ou garantis par un État membre (les Etats membres identifiés sont ceux de la zone Euro et justifiant d'une notation de haute qualité). L'OPCVM sera notamment garanti par des titres d'Etat (i.e : obligations d'Etats de la zone euro ayant une notation minimale « A - » selon l'agence Standard & Poor's ou agences de notation équivalentes ou

bénéficiant d'une notation jugée équivalente par la société de gestion).

- Conservation : Les garanties financières reçues sont placées auprès du Dépositaire ou par un de ses agents ou tiers sous son contrôle ou de tout dépositaire tiers faisant l'objet d'une surveillance prudentielle et qui n'a aucun lien avec le fournisseur des garanties financières.
- Interdiction de réutilisation : Les garanties financières autres qu'en espèces ne peuvent être ni vendues, ni réinvesties, ni remises en garantie.

### *Profil de risque*

*Votre argent sera principalement investi dans des instruments financiers sélectionnés par la société de gestion. Ces instruments connaîtront les évolutions et les aléas des marchés.*

**Risque de perte en capital** : La perte en capital se produit lors de la vente d'un titre à un prix inférieur à sa valeur d'achat. L'investisseur est averti que son capital initialement investi peut ne pas lui être restitué. L'OPC ne bénéficie d'aucune garantie ou protection en capital.

**Risque de gestion discrétionnaire** : Le style de gestion discrétionnaire appliqué à l'OPC repose sur la sélection des valeurs. Il existe un risque que l'OPC ne soit pas investi à tout moment sur les valeurs les plus performantes. La performance de l'OPC peut donc être inférieure à l'objectif de gestion. La valeur liquidative de l'OPC peut en outre avoir une performance négative.

**Risque lié à l'utilisation d'obligations subordonnées** : Une dette est dite subordonnée lorsque son remboursement dépend du remboursement initial des autres créanciers (créanciers privilégiés, créanciers chirographaires). Ainsi, le créancier subordonné sera remboursé après les créanciers ordinaires, mais avant les actionnaires. Le taux d'intérêt de ce type de dette sera supérieur à celui des autres créances. En cas de déclenchement d'une ou plusieurs clause(s) prévue(s) dans la documentation d'émission desdits titres de créance subordonnés et plus généralement en cas d'évènement de crédit affectant l'émetteur concerné, il existe un risque de baisse de la valeur liquidative de l'OPC. L'utilisation des obligations subordonnées peut exposer l'OPC aux risques de perte en capital, d'annulation ou de report de coupon (à la discrétion unique de l'émetteur), d'incertitude sur la date de remboursement, ou encore d'évaluation / rendement (le rendement attractif de ces titres pouvant être considéré comme une prime de complexité).

**Risque titres spéculatifs "High Yield"** : Ce compartiment doit être considéré comme en partie spéculatif et s'adressant plus particulièrement à des investisseurs conscients des risques inhérents aux investissements dans des titres dont la notation est basse ou inexistante et la liquidité plus réduite.

Les titres spéculatifs ont un risque de défaillance plus élevé que les titres de la catégorie « Investment Grade ». En cas de baisse de ces titres, la valeur liquidative pourra baisser. De plus, les volumes échangés sur ces types d'instruments pouvant être réduits, les mouvements de marché sont donc plus marqués, à la hausse comme à la baisse.

**Risque de taux :** La valeur liquidative de l'OPC pourra baisser si les taux d'intérêt augmentent.

**Risque de crédit :** Le risque de crédit correspond au risque de baisse de la qualité de crédit d'un émetteur privé ou de défaut de ce dernier. La valeur des titres de créance ou obligataires, dans lesquels est investi l'OPC, peut baisser, entraînant une baisse de la valeur liquidative.

**Risque de contrepartie :** Il s'agit du risque de défaillance d'une contrepartie la conduisant à un défaut de paiement. Ainsi, le défaut de paiement d'une contrepartie pourra entraîner une baisse de la valeur liquidative.

**Risque de volatilité :** Ce risque est lié à la propension d'un actif à varier significativement à la hausse ou à la baisse, soit pour des raisons spécifiques, soit du fait de l'évolution générale des marchés. Plus cet actif a tendance à varier fortement sur une courte durée, plus il est dit volatil et donc plus risqué. L'évolution de la volatilité de l'action sous-jacente à un impact direct sur la valeur de l'option de conversion des obligations convertibles. Une baisse de la volatilité peut provoquer une baisse des cours des obligations convertibles et par conséquent une baisse de la valeur liquidative de l'OPC

**Risque de liquidité :** Dans le cas particulier où les volumes d'échange sur les marchés financiers sont faibles, le gérant risque de ne pas pouvoir vendre les titres rapidement dans les conditions satisfaisantes, ce qui peut entraîner une baisse de la valeur liquidative de l'OPC.

**Risque lié à l'engagement sur des instruments financiers à terme :** Le compartiment peut utiliser les produits dérivés en complément des titres en portefeuille avec un engagement global de 100 % maximum de l'actif. L'utilisation de ces instruments respecte la fourchette de sensibilité fixée. En cas d'évolution défavorable des marchés, la valeur liquidative pourra être amenée à baisser.

**Risque lié à l'investissement dans des pays émergents :** Il existe un risque lié aux investissements dans les pays émergents qui résulte notamment des conditions de fonctionnements et de surveillance de ces marchés, qui peuvent s'écarter des standards prévalant sur les grandes places internationales ou de facteurs politiques et réglementaires. Les mouvements de marché, à la hausse comme à la baisse, peuvent être plus forts et plus rapides que sur les grandes places internationales. La valeur liquidative de l'OPC pourra donc avoir le même comportement.

**Risque de durabilité ou risque lié à l'investissement durable :**

Tout événement ou toute situation dans le domaine environnemental, social ou de la gouvernance durable (par exemple, le changement climatique, la santé et la sécurité, les entreprises qui ne respectent pas les règles, telles que des sanctions pénales graves, etc.) qui, s'il survient, pourrait avoir un impact négatif réel ou potentiel sur la valeur de l'investissement. La survenance d'un tel événement ou d'une telle situation peut également conduire à une modification de la stratégie d'investissement de l'OPCVM, y compris l'exclusion des titres de certains émetteurs. Plus précisément, les effets négatifs des risques de durabilité peuvent affecter les émetteurs via une série de mécanismes, notamment : 1) une baisse des revenus; 2) des coûts plus élevés; 3) des dommages ou une dépréciation de la valeur des actifs; 4) coût du capital plus élevé ; et 5) amendes ou risques réglementaires. En raison de la nature des risques de durabilité et de sujets spécifiques tels que le changement climatique, la probabilité que les risques de durabilité aient un impact sur les rendements des produits financiers est susceptible d'augmenter à plus long terme.

*Souscripteurs concernés et profil de l'investisseur type*

**Souscripteurs concernés :**

- Action A : Tous souscripteurs
- Action AD : Tous souscripteurs
- Action F : Souscripteurs « fondateurs »
- Action G : Réservée à la commercialisation par des intermédiaires financiers
- Action I : Réservée aux investisseurs institutionnels
- Action ID : Réservée aux investisseurs institutionnels
- Action IXL : Réservée aux investisseurs institutionnels

**Profil de l'investisseur type :**

Le compartiment est ouvert à tous les souscripteurs souhaitant s'exposer aux marchés des obligations et des obligations corporate non-financières hybrides subordonnées.

Le montant qu'il est raisonnable d'investir dans ce compartiment dépend de la situation personnelle de chaque investisseur. Pour le déterminer, il devra tenir compte de son patrimoine personnel et de ses besoins actuels sur un horizon de placement d'au moins trois ans. Ce produit pourrait ne pas convenir aux investisseurs qui prévoient de retirer leur apport avant 3 ans.

*Durée de placement recommandée*

Supérieure à 3 ans.

### Modalités de détermination et d'affectation des sommes distribuables

Catégorie d'action(s)	Affectation du résultat net	Affectations des plus-values nettes réalisées
Action A	Capitalisation	Capitalisation
Action AD	Distribution et/ou report	Distribution et/ou report
Action F	Capitalisation	Capitalisation
Action G	Capitalisation	Capitalisation
Action I	Capitalisation	Capitalisation
Action ID	Distribution et/ou report	Distribution et/ou report
Action IXL	Capitalisation	Capitalisation

### Fréquence de distribution des revenus

La partie des sommes distribuables, et dont la distribution a été décidée par la société de gestion, est versée annuellement dans un délai de cinq mois suivant la clôture de l'exercice.

La société de gestion se laisse néanmoins la possibilité de réaliser des versements d'acomptes en cours d'année.

### Caractéristiques des actions : (devises de libellé, fractionnement, etc.)

Les actions ID, A, AD, I, F, G et IXL sont libellées en Euros et sont décimalisées en millièmes.

La valeur d'origine de l'action A est fixée à 100 Euros  
 La valeur d'origine de l'action AD est fixée à 100 Euros  
 La valeur d'origine de l'action G est fixée à 100 Euros  
 La valeur d'origine de l'action F est fixée à 1 000 Euros  
 La valeur d'origine de l'action I est fixée à 1 000 Euros  
 La valeur d'origine de l'action ID est fixée à 1 000 Euros  
 La valeur d'origine de l'action IXL est fixée à 1 000 Euros.

### Modalités de souscription et de rachat

Les souscriptions peuvent être effectuées en montant ou en nombre d'actions, fractionnées en millièmes.  
 Les rachats peuvent être effectués uniquement en nombre d'actions, fractionnées en millièmes.

Le montant minimum de la 1ère souscription de l'action I est de 500 000 Euros, à l'exception des sociétés de gestion du groupe LBP AM dont LFDE qui peuvent souscrire une unique action pour compte propre ou pour compte de tiers.

Le montant minimum de la 1ère souscription de l'action ID est de 500 000 Euros, à l'exception des sociétés de gestion du groupe LBP AM dont LFDE qui peuvent souscrire une unique action pour compte propre ou pour compte de tiers.

Le montant minimum de la 1ère souscription de l'action IXL est de 30 000 000 Euros, à l'exception des sociétés de gestion du groupe LBP AM dont LFDE qui peuvent souscrire une unique action pour compte propre ou pour compte de tiers.

Le montant minimum de la 1ère souscription de l'action F était de 5 000 000 Euros.  
 Le montant minimum de la 1ère souscription de l'action A est de 100 Euros.  
 Le montant minimum de la 1ère souscription de l'action AD est de 100 Euros.  
 Le montant minimum de la 1ère souscription de l'action G est de 100 Euros.

Les souscriptions ultérieures peuvent être réalisées en millièmes d'actions.

Les demandes de souscription et de rachat sont centralisées chaque jour avant 12 heures (heure de Paris) auprès du dépositaire :  
 BNP PARIBAS SA  
 16, boulevard des Italiens, 75009 Paris  
 Adresse postale : Grands Moulins de Pantin, 9 rue du débarcadère, 93500 Pantin

Et sont exécutées sur la base de la prochaine valeur liquidative calculée sur les cours de clôture du jour de la centralisation des demandes. Les demandes de souscription et de rachat parvenant après 12 heures (heure de Paris) sont exécutées sur la base de la valeur liquidative suivant celle mentionnée ci-dessus.

Dans certains pays la souscription peut être réalisée selon des modalités autres qu'une souscription unique et en une seule fois. Pour l'Italie, les détails sur les modalités de souscription sont indiqués dans le « bulletin de souscription ».

La valeur liquidative est calculée quotidiennement à l'exception des jours de fermeture de la bourse de Paris et des jours fériés légaux français.

J	J : Jour d'établissement de la VL	J+1 ouvré	J+2 ouvrés
Centralisation avant 12h des ordres de souscription et de rachat	Exécution de l'ordre au plus tard en J	Calcul et publication de la valeur liquidative	Règlement des souscriptions et des rachats

### Modalités de passage d'un compartiment (ou d'une action) à un(e) autre (switch)

Les demandes de passage (vente suivie d'un achat simultané) d'un compartiment à un autre (ou entre deux actions d'un même compartiment) sont possibles.

Toutefois, ces opérations ne seront envisageables que :

- sur des ordres exprimés en quantités
- sur des actions de compartiments exprimées dans la même devise
- sur des compartiments disposant de la même périodicité de valeur liquidative et la même date de centralisation
- sur des compartiments disposant des mêmes horaires de cut off de souscriptions rachats

Les ordres sont réalisés sur la base de la prochaine valeur liquidative calculée.

Il convient de préciser qu'en cas de switch :

- le préavis éventuel n'est pas appliqué
- c'est la date de règlement livraison du rachat qui est appliquée aux deux pattes (souscription et rachat)

Enfin, l'attention de l'investisseur est attirée sur le fait que selon le régime fiscal de son pays, cette opération peut entraîner l'application du régime fiscal des plus ou moins-values sur instruments financiers.

En application de l'article L. 214-8-7 du Code monétaire et financier, le rachat par le compartiment de ses actions, comme l'émission d'actions nouvelles, peuvent être suspendus, à titre provisoire, par la société de gestion, quand des circonstances exceptionnelles l'exigent et si l'intérêt des actionnaires le commande.

La valeur liquidative est disponible sur simple demande auprès de la société de gestion au 01.47.23.90.90 ou sur le site internet de la société de gestion ([www.lfde.com](http://www.lfde.com)).

### Frais et Commissions

Frais à la charge de l'investisseur, prélevés lors des souscriptions et des rachats	Assiette	Taux barème
Commission de souscription non acquise à l'OPCVM	Valeur liquidative x nombre d'actions	4,00 % maximum
Commission de souscription acquise à l'OPCVM	Valeur liquidative x nombre d'actions	Néant
Commission de rachat non acquise à l'OPCVM	Valeur liquidative x nombre d'actions	Néant
Commission de rachat acquise à l'OPCVM	Valeur liquidative x nombre d'actions	Néant

Frais facturés à l'OPCVM	Assiette	Taux barème	
1 Frais de gestion financière Frais administratifs externes à la société de gestion	Actif net	Action A	1,30 % TTC maximum
		Action AD	1,30 % TTC maximum
		Action F	0,40 % TTC maximum
		Action G	0,80 % TTC maximum
		Action I	0,60 % TTC maximum
		Action ID	0,60 % TTC maximum
		Action IXL	0,40 % TTC maximum
2 Frais indirects maximum (commissions et frais de gestion)	Actif net	(*)	
3 Commissions de mouvement perçues par la société de gestion	Prélèvement sur chaque transaction ou opération	Néant	
4 Commission de surperformance	Actif net	Action A, AD, F, G, I, ID et IXL 20% TTC de la surperformance de l'OPC, nette des frais de gestion fixes, par rapport à la performance de son indice de référence sous réserve que la performance de l'OPC soit positive.	

(\*) Le compartiment peut investir jusqu'à 10 % de son actif dans d'autres OPC dont les frais de gestion maximum seront de 2.392 %. Pour toute information complémentaire, vous pouvez contacter la société de gestion.

Les contributions dues pour la gestion de l'OPCVM en application du 4° du II de l'article L. 621-5-3 du code monétaire et financier ; les impôts, taxes, redevances et droits gouvernementaux (en relation avec le compartiment) exceptionnels et non récurrents sont imputées au compartiment.

En sus des frais ci-dessus, d'autres frais peuvent être supportés par le compartiment dans certaines circonstances tels que des coûts exceptionnels et non récurrents en vue d'un recouvrement des créances ou d'une procédure pour faire valoir un droit, sous réserve que ces frais soient systématiquement inférieurs aux montants recouverts.

De plus, des frais liés à la recherche au sens de l'article 314-21 du règlement général de l'AMF peuvent être facturés au compartiment. Des informations complémentaires sur le fonctionnement de ces frais de recherche sont disponibles auprès de la société de gestion.

## **Modalités de calcul de la commission de surperformance**

### **Fréquence de cristallisation de la commission de surperformance et période d'observation**

La fréquence de cristallisation, à savoir la fréquence à laquelle à laquelle les provisions de la commission de surperformance peuvent être acquises à la société de gestion est annuelle. La période d'observation s'étend du 1er avril au 31 mars.

Toutefois, suite à la modification de la date de clôture de la SICAV intervenant au 31 mars 2022, la période courant depuis le 31 décembre 2021 sera supérieure à un an car prolongée jusqu'au 31 mars 2023. Elle sera ensuite tous les ans du 1er avril au 31 mars

Toutefois, la première période d'observation pour la part IXL sera supérieure à un 1 an : du 12 février 2024 au 31 mars 2025.

### **Période de référence de la performance**

La période de référence de la performance est la période au cours de laquelle la performance est mesurée et comparée à celle de l'Indicateur de Référence et à l'issue de laquelle il est possible de réinitialiser le mécanisme de compensation de la sous-performance (ou performance négative) passée. Cette période est fixée à 5 ans glissants.

### **Indicateur de Référence**

Iboxx EUR Non-Financial Subordinated Total Return Index, coupons nets réinvestis

### **Méthode de calcul**

La commission de surperformance est provisionnée à chaque valeur liquidative.

La provision de commission de surperformance est ajustée à l'occasion de chaque calcul de la valeur liquidative, sur la base de 20% TTC de la surperformance de l'OPC par rapport à l'Indicateur de Référence, sous réserve que la performance de l'OPC soit positive (la valeur liquidative est supérieure à la valeur liquidative de début de période).

Dans le cas d'une sous-performance de l'OPC par rapport à l'Indicateur de Référence, cette provision est réajustée par le biais de reprises sur provisions. Les reprises de provisions sont plafonnées à hauteur des dotations existantes

La méthodologie appliquée pour le calcul de la commission de surperformance s'appuie sur la méthode de calcul de « l'actif fictif » qui permet de simuler un actif fictif subissant les mêmes conditions de souscriptions et rachats que l'OPC original, incrémenté de la performance de l'Indicateur de Référence. Cet actif fictif est ensuite comparé à la performance de l'actif réel de l'OPC. La différence entre les deux actifs donne donc la surperformance de l'OPC par rapport à son Indicateur de Référence.

### **Prélèvement de la commission de surperformance et période de rattrapage**

- En cas de surperformance de l'OPC à l'issue de la période d'observation et de performance positive de l'OPC, la société de gestion perçoit les commissions provisionnées et une nouvelle période d'observation démarre.
- En cas de surperformance de l'OPC à l'issue de la période d'observation avec en parallèle une performance négative de l'OPC, la société de gestion ne perçoit aucune commission mais une nouvelle période d'observation démarre.
- En cas de sous-performance de l'OPC par rapport à son indice de référence à l'issue de la période d'observation aucune commission n'est perçue et la période d'observation initiale est allongée de 12 mois (période de rattrapage) afin que cette sous-performance soit compensée avant que des commissions de surperformance ne deviennent exigibles à nouveau. La période d'observation initiale peut ainsi être allongée jusqu'à 5 ans (période de référence).
- La période d'observation peut ainsi être allongée jusqu'à 5 ans (période de référence). Au-delà, si des sous-performances résiduelles n'ont pas été rattrapées, alors elles sont abandonnées. Si une autre année de sous-performance a eu lieu à l'intérieur de cette première période de 5 ans et qu'elle n'a pas été rattrapée à la fin de cette première période, une nouvelle période de 5 ans maximum s'ouvre à partir de cette nouvelle année de sous-performance.

En cas de rachat d'actions, s'il y a une provision pour commission de surperformance, la partie proportionnelle aux actions remboursées est versée à la société de gestion.

## Exemples

Premier cas : L'OPC surperforme son indice sur chaque période d'observation. Sur chaque période d'observation des commissions vont être prélevées et chaque période d'observation sera de 12 mois.

Deuxième cas : En fonction des périodes d'observation l'OPC sous-performe ou surperforme son indice :

	Performance OPC	Performance indice	Performance relative constatée sur l'année	Sous-performance à compenser de l'année précédente	Performance relative nette	Sous-performance à compenser sur l'année suivante	Commission de surperformance	Calcul de la commission de surperformance
Année 1	5%	0%	5%	0%	5%	0%	Oui	15% x 5%
Année 2	3%	3%	0%	0%	0%	0%	Non	-
Année 3	-5%	0%	-5%	0%	-5%	-5%	Non	-
Année 4	5%	2%	3%	-5%	-2%	-2%	Non	-
Année 5	7%	5%	2%	-2%	0%	0%	Non	-
Année 6	10%	5%	5%	0%	5%	0%	Oui	15% x 5%
Année 7	9%	4%	5%	0%	5%	0%	Oui	15% x 5%
Année 8	-15%	-5%	-10%	0%	-10%	-10%	Non	-
Année 9	-2%	-4%	2%	-10%	-8%	-8%	Non	-
Année 10	0%	-2%	2%	-8%	-6%	-6%	Non	-
Année 11	2%	0%	2%	-6%	-4%	-4%	Non	-
Année 12	10%	10%	0%	-4%	-4%	0%*	Non	-
Année 13	6%	4%	2%	0%	2%	0%	Oui	15% x 2%
Année 14	-6%	0%	-6%	0%	-6%	-6%	Non	-
Année 15	4%	2%	2%	-6%	-4%	-4%	Non	-
Année 16	6%	4%	2%	-4%	-2%	-2%	Non	-
Année 17	10%	14%	-4%	-2%	-6%	-6%	Non	-
Année 18	7%	7%	0%	-6%	-6%	-4%**	Non	-
Année 19	6%	1%	5%	-4%	1%	0%	Oui	15% x 1%

\* La sous-performance de l'année 12 à compenser sur l'année suivante (année 13) est de 0% et non de -4% (sous-performance « théorique » à compenser sur l'année suivante). En effet, cette sous-performance résiduelle de l'année 8 qui n'a pas été intégralement compensée les années suivantes est abandonnée puisque la période de référence de 5 ans s'est écoulée (la sous-performance de l'année 8 ne pouvait être compensée que jusqu'à l'année 12).

\*\* La sous-performance de l'année 18 à compenser sur l'année suivante (année 19) est de -4% et non de -6% (sous-performance « théorique » à compenser sur l'année suivante). En effet, la quote-part de la sous-performance résiduelle de l'année 14 (-2%) qui n'a pas été intégralement compensée les années suivantes est abandonnée puisque la période de référence de 5 ans s'est écoulée (la sous-performance de l'année 14 ne pouvait être compensée que jusqu'à l'année 18).



## Compartiment ECHIQUIER ARTY SRI

- Code ISIN Action A : FR0010611293
- Code ISIN Action D : FR0011667989
- Code ISIN Action G : FR0013084043
- Code ISIN Action I : FR0011645555
- Code ISIN Action R : FR0011039304

### Objectif de gestion

ECHIQUIER ARTY SRI est un compartiment recherchant la performance sur la durée de placement recommandée au travers d'une gestion discrétionnaire et opportuniste sur les marchés de taux et des marchés actions avec référence à l'indicateur composite 25% MSCI Europe Net Return, 25% €STER capitalisé, 50% Iboxx Euro Corporate 3-5 ans.

Cet objectif est associé à une démarche de nature extra-financière, intégrant la prise en compte de critères environnementaux, sociaux et de gouvernance (ESG). L'objectif extra-financier est de contribuer à faire progresser les entreprises sur les enjeux ESG en engageant avec elles un dialogue régulier et en partageant avec elles des axes d'amélioration précis et suivis dans le temps.

L'objectif extra-financier du compartiment est conforme aux dispositions de l'article 8 du Règlement SFDR.

Le gérant du compartiment sélectionne parmi les émetteurs de son univers d'investissement ceux présentant selon lui un couple rendement/risque intéressant.

### Indicateur de référence

L'indice composite 25% MSCI Europe Net Return, 25% €STER Capitalisé, 50% Iboxx Euro Corporate 3-5 ans peut être un indicateur représentatif de la gestion d'ECHIQUIER ARTY SRI.

L'€STER (Euro Short Term Rate) est un taux quotidien qui reflète les coûts d'emprunt au jour le jour en euros non garantis pour les banques de la zone euro. Il est publié par la Banque Centrale Européenne. L'indice capitalisé (code Bloomberg OI5ESTR) sera utilisé dans l'indice composite du compartiment.

L'indice MSCI Europe est représentatif de l'évolution des marchés actions des pays les plus développés en Europe. Il est calculé en euros et dividendes réinvestis.

L'indice Iboxx Euro Corporate 3-5 ans est représentatif de la performance des emprunts privés en Euros. Il est calculé coupons réinvestis et en Euros.

### Stratégie d'investissement

#### 1. Stratégies utilisées

La gestion d'ECHIQUIER ARTY SRI repose sur une gestion active et discrétionnaire combinant l'utilisation d'instruments financiers (actions, obligations, titres de créances négociables) et d'instruments financiers à terme. Afin d'atteindre l'objectif de performance, l'équipe de gestion met en place des positions

stratégiques et tactiques ; il s'agit de décisions d'achats ou de ventes d'actifs en portefeuille en fonction d'anticipations économiques, financières et boursières.

Cela se traduit par des positions directionnelles à court et moyen terme sur les produits de taux et sur les actions. Il s'agit de prendre des positions dans le portefeuille sur des instruments financiers compte tenu de leur potentiel d'appréciation future.

La gestion de taux s'appuie sur une sélection rigoureuse de titres - bond picking - reposant pour une large partie sur la qualité de l'émetteur et pour une moindre partie sur le caractère attractif de la rémunération du titre sélectionné.

La gestion actions s'appuie sur une sélection rigoureuse de titres - stock picking - obtenue au travers de la mise en œuvre d'un processus qui passe par la rencontre directe avec les entreprises dans lesquelles le compartiment investit.

La Financière de L'Echiquier a adhéré à la politique d'engagement actionnarial du groupe LBP AM et dans ce cadre a délégué l'exercice des droits de vote à LBP AM.

Pour plus d'information, l'investisseur est invité à se référer à la Politique de vote et d'engagement disponible sur le site internet [www.lfde.com](http://www.lfde.com).

Cette gestion est basée sur une analyse fondamentale de chaque dossier, appuyée par une notation développée en interne et portant sur plusieurs critères que sont notamment :

- la qualité du management de l'entreprise,
- la qualité de sa structure financière,
- la visibilité sur les futurs résultats de l'entreprise,
- les perspectives de croissance de son métier,
- les aspects environnementaux et sociaux,
- l'aspect spéculatif de la valeur.

ECHIQUIER ARTY SRI s'interdit tout investissement sur des produits de titrisation (ABS, CDO..) ainsi que sur les dérivés de crédit négociés de gré à gré (CDS..).

ECHIQUIER ARTY SRI ne pourra pas être exposé à plus 50 % de son actif sur le marché des actions et à 110% de son actif sur le marché de taux au travers d'investissements en direct ou des instruments financiers à terme.

Le compartiment sera exposé au risque de change à hauteur de 20 % maximum de l'actif net.

Le niveau d'investissement global (sur les marchés de taux et d'actions) pourra toutefois aller jusqu'à 110%. L'excédent au-delà de 100% n'a pas pour but d'être utilisé de manière permanente mais pour faire face à des rachats importants ou des variations importantes des marchés.

#### Approche ISR mise en oeuvre par le compartiment

L'univers d'investissement de départ est composé par la combinaison des actifs représentés par les trois indices de marché constitutif de l'indice de référence du compartiment.

Ce compartiment ISR intègre de manière systématique les critères environnementaux, sociaux et de gouvernance à la gestion financière. Cela a un impact sur la sélection des titres en portefeuille.

Les exemples d'indicateurs retenus pour chacun des critères E, S et G sont les suivants :

- Indicateurs environnementaux : politique environnementale et actions, résultats des plans d'action mis en place par l'entreprise, exposition des fournisseurs aux risques environnementaux, impact positif ou négatif des produits sur l'environnement.
- Indicateurs sociaux : attractivité de la marque employeur, fidélisation des employés, lutte contre la discrimination, protection des salariés, exposition des fournisseurs aux risques sociaux, relations avec la société civile.
- Indicateurs de gouvernance : compétence de l'équipe dirigeant, contre-pouvoirs, respect des actionnaires minoritaires, éthique des affaires.

Le compartiment s'attache à sélectionner les émetteurs les mieux notés d'un point de vue extra-financier dans leur univers d'investissement (approche « best in universe »). Ce compartiment cherche également à investir dans des sociétés qui entament leur démarche RSE et sont dans une dynamique positive d'amélioration de leurs pratiques ESG (approche « best effort »). Le compartiment applique deux filtres extra-financiers sur sa sélection de valeurs : après l'exclusion des secteurs et pratiques controversés, ces dernières doivent respecter une note ESG minimum.

Le taux de notation ESG des émetteurs en portefeuille devra toujours être supérieur à 95%.

La note ESG est sur 10 et est attribuée à chaque émetteur. Celle-ci est composée de la façon suivante :

- Gouvernance : La note de Gouvernance représente environ 60% de la note ESG globale. Il s'agit d'un parti pris historique de La Financière de l'Echiquier qui attache depuis sa création une importance particulière à ce sujet.
- Environnement et Social : Les critères sociaux et environnementaux sont rassemblés en une note de "Responsabilité". Le calcul de celle-ci tient compte du type de société concernée :
  - pour les valeurs industrielles : les critères sociaux et environnementaux sont équipondérés au sein de la note de "Responsabilité".
  - pour les valeurs de service : la note "Social" contribue à hauteur de 2/3 dans la note de "Responsabilité" tandis que la note "Environnement" représente 1/3 de la note de "Responsabilité".

Cette note peut être réduite en cas de controverse significative.

La note ESG minimale est fixée à 5.5/10.

Dans le cas où une entreprise verrait sa notation baisser en dessous du minimum requis par la société de gestion pour le compartiment/fonds, la position sur l'émetteur serait cédée dans le meilleur intérêt des porteurs de parts/ actionnaires.

Cette approche ESG aboutit à un taux de sélectivité (réduction de l'univers d'investissement de départ) d'au moins 20%.

### Label ISR

De plus, et pour répondre aux exigences du label ISR français, le fonds doit obtenir un meilleur résultat que son indice de référence aux indicateurs suivants :

- **Indicateur Environnemental engageant** – Intensité des émissions induites (calculé selon la méthodologie WACI de Carbone4 Finance)
- **Indicateur de Gouvernance engageant** – Score de Controverses ESG (notation mesurant la gestion et la survenance de controverses ESG sur des thèmes comme l'environnement, les droits des consommateurs, les droits de l'homme, les droits du travail, la gestion des fournisseurs ainsi que la gouvernance)

### Investissements durables

Un investissement durable répond à trois critères :

- l'activité de l'entreprise contribue de manière positive à un **objectif environnemental ou social**
- elle **ne cause pas de préjudice important** à aucun de ces objectifs
- l'entreprise applique des **pratiques de bonne gouvernance**

Les investissements durables dans l'OPC représenteront 40% minimum de l'actif net. Le détail de la méthodologie propriétaire appliquée par la société de gestion pour déterminer ce pourcentage est détaillée dans l'annexe SFDR de l'OPC.

### Prise en compte des principales incidences négatives

L'équipe de gestion prend en compte les principales incidences négatives en matière de durabilité dans ses décisions d'investissement.

Pour une information plus détaillée sur la prise en compte des principales incidences négatives, l'investisseur est invité à se référer à l'article 4 de la politique SFDR de la société de gestion disponible sur le site internet : [www.lfde.com](http://www.lfde.com)

### Alignement avec la Taxonomie

Le compartiment peut investir dans des activités économiques durables sur le plan environnemental. Cependant, la note ESG attribuée à chaque titre résulte d'une analyse globale prenant également en compte des critères sociaux et de gouvernance. Elle ne permet donc pas une approche ciblée sur un objectif particulier de la Taxonomie européenne ni l'évaluation du degré d'alignement d'un investissement.

Le principe consistant à "ne pas causer de préjudice important" s'applique uniquement aux investissements sous-jacents au produit financier qui prennent en compte les critères de l'Union européenne en matière d'activités économiques durables sur le plan environnemental. Les investissements sous-jacents à la portion restante de ce produit financier ne prennent pas en compte les critères de l'Union européenne en matière d'activités économiques durables sur le plan environnemental. Le compartiment s'engage à un alignement de 0% avec la Taxonomie européenne.

### Limites méthodologiques

L'approche en matière d'analyse ISR d'entreprises mise en œuvre par La Financière de l'Echiquier repose sur une analyse qualitative des pratiques environnementales, sociales et de la

gouvernance de ces acteurs. Plusieurs limites peuvent être identifiées, en lien avec la méthodologie de la société de gestion mais aussi plus largement avec la qualité de l'information disponible sur ces sujets.

En effet, l'analyse se fonde en grande partie sur des données qualitatives et quantitatives communiquées par les entreprises elles-mêmes et est donc dépendante de la qualité de cette information. Bien qu'en amélioration constante, les reportings ESG des entreprises restent encore parcellaires et hétérogènes.

Afin de rendre son analyse la plus pertinente possible, la Financière de l'Echiquier se concentre sur les points les plus susceptibles d'avoir un impact concret sur les entreprises étudiées et sur la société dans son ensemble. Ces enjeux clés sont définis au cas par cas et ne sont, par définition, pas exhaustifs.

Enfin, bien que la méthodologie d'analyse de la société de gestion ait pour objectif d'intégrer des éléments prospectifs permettant de l'assurer de la qualité environnementale et sociale des entreprises dans lesquelles il investit, l'anticipation de la survenue de controverses reste un exercice difficile à prévoir, et peuvent l'amener à revoir a posteriori son opinion sur la qualité ESG d'un émetteur en portefeuille.

Par ailleurs, l'approche « best in universe » se base sur une analyse subjective des critères ESG. Ainsi, l'avis de la société de gestion sur les émetteurs peut varier dans le temps. De plus, l'approche « best effort », qui consiste à sélectionner les émetteurs étant dans une dynamique d'amélioration de leurs pratiques ESG, peut présenter des limites ; il est possible que certains émetteurs ne présentent pas des progrès suffisant par rapport aux attentes.

Pour une information plus détaillée sur la méthodologie de notation mise en œuvre dans le compartiment et ses limites, l'investisseur est invité à se référer au Code de Transparence de La Financière de l'Echiquier disponible sur le site internet [www.lfde.com](http://www.lfde.com).

## 2. Les actifs (hors dérivés)

### a) Les actions :

ECHIQUIER ARTY SRI investit sur les actions entre 0% et 50% de son actif net. Le compartiment investira majoritairement sur des moyennes et grandes valeurs sans exclure le recours à des petites valeurs. Les petites valeurs (capitalisation inférieure à 1 milliard d'euros) pourront représenter 10% de l'actif net.

ECHIQUIER ARTY SRI peut être investi sur des actions de tous secteurs. L'investissement en actions se fera en actions européennes (pays de l'Union Européenne, pays de l'Association Européenne de Libre Echange et Royaume Uni). Le compartiment se réserve toutefois le droit d'investir 15% de son actif net en actions d'un pays en dehors de cette zone géographique, y compris en actions de pays émergents.

### b) Titres de créances et instruments du marché monétaire :

Avec un minimum d'investissement de 40 % :

- dans des titres de créances négociables de la zone Europe (UE + AELE + Royaume Uni). L'échéance maximum de ces titres utilisés dans le cadre de la gestion de la trésorerie du compartiment sera de 2 ans. Ces titres bénéficient majoritairement d'une notation Investment Grade ou considérés comme tels par l'équipe de gestion. Toutefois, le compartiment pourra investir jusqu'à 10% de son actif net en titres de cette catégorie et réputés spéculatifs dits à haut rendement selon les agences de notation, ou considérés comme tels par la société de gestion, ou non notés.
- dans des titres obligataires de la zone Europe (UE + AELE + Royaume Uni) avec 10 % maximum de son actif net dans des titres obligataires en dehors de cette zone géographique y compris des titres émis par des émetteurs de pays émergents. Ces titres bénéficient majoritairement d'une notation Investment Grade ou considérés comme tels par l'équipe de gestion. Toutefois, le compartiment pourra investir jusqu'à 35% de son actif net en titres de cette catégorie et réputés spéculatifs dits à haut rendement selon les agences de notation, ou considérés comme tels par la société de gestion ou non notés.

La gestion ne se fixe pas de limite dans la répartition entre émetteurs souverains et privés.

Le compartiment peut également investir jusqu'à 40% maximum de son actif net en obligations subordonnées du secteur bancaire, assurance et entreprise dont 10% maximum d'obligations convertibles contingentes (dites obligations "coco").

Cette poche d'investissement sera gérée dans une fourchette de sensibilité entre 0 et 8.

Lors de l'acquisition et du suivi en cours de vie des titres, l'appréciation du risque de crédit repose sur la recherche et l'analyse interne de La Financière de l'Echiquier ainsi que sur les notations proposées par les agences.

Les notations mentionnées ci-dessus sont celles retenues par le gérant lors de l'investissement initial. En cas de dégradation de la notation pendant la durée de vie de l'investissement, le gérant effectue une analyse au cas par cas de chaque situation et décide ou non de conserver la ligne concernée. Les limites d'investissement définies en fonction de l'appréciation du risque de crédit par les agences de notation pourront ainsi être légèrement modifiées en fonction de l'analyse propre de l'équipe de gestion.

## 3. Investissement en titres d'autres Organismes de Placements Collectifs

Le compartiment ne pourra pas investir plus de 10% de son actif en parts ou actions d'OPCVM français et/ou européens et en fonds d'investissement à vocation générale. Il s'agira d'OPC de toute classification AMF sous réserve de ne pas être en contradiction avec la stratégie d'investissement. Il peut s'agir d'OPC gérés par la société de gestion ou par une société liée.

## 4. Instruments dérivés

ECHIQUIER ARTY SRI intervient régulièrement sur les instruments financiers à terme et prend des positions sur les marchés dérivés actions, de taux et de change en vue :

- d'exposer le portefeuille aux fins de satisfaire l'objectif de gestion, d'une meilleure diversification des risques et de réduction du coût des transactions sur les marchés sur lesquels le compartiment intervient.
- ou de couvrir le portefeuille aux fins de réduction du risque auquel le compartiment est exposé.

Les instruments utilisés sont :

- sur les marchés réglementés :
  - futures sur indices, actions, sur taux
  - options sur indices, sur actions, sur taux
- sur les marchés de gré à gré, exclusivement des options de change et le change à terme effectuées avec des contreparties dont la notation est équivalent ou supérieure à A (Standard & Poor's ou équivalent). A noter que la couverture du risque de change est réalisée de façon discrétionnaire par l'équipe de gestion.

Ces opérations seront effectuées dans la limite d'une fois l'actif du compartiment.

Le compartiment s'interdit d'effectuer toute opération de swap.

Les instruments financiers sont conclus avec des intermédiaires sélectionnés par la Société de Gestion qui ne disposent d'aucun pouvoir sur la composition ou la gestion du portefeuille de l'OPCVM.

## 5. Titres intégrant des dérivés

a) Les obligations avec options de remboursement anticipé : le gérant peut avoir recours à ces obligations (« callable » ou puttable ») sur l'ensemble de la poche obligataire

b) Les obligations convertibles contingentes du secteur financier : le gérant pourra intervenir sur ces titres dans la limite de 10% de l'actif net.

c) Autres titres intégrant des dérivés : le gérant pourra investir dans la limite de 10% de l'actif net sur des titres intégrant des dérivés (warrants, obligations convertibles, bon de souscription, etc...) négociés sur des marchés réglementés ou de gré à gré. Aucune contrainte de notation ne s'applique aux obligations convertibles.

Le risque lié à ce type d'investissement sera limité au montant investi.

## 6. Dépôts

Néant

## 7. Emprunt d'espèces

Le compartiment de la SICAV peut être emprunteur d'espèces. Sans avoir vocation à être structurellement emprunteur d'espèces, il peut se trouver temporairement en position débitrice en raison des opérations liées à ses flux versés (investissements et désinvestissements en cours, opérations de souscriptions/rachats, ...) dans la limite de 10%.

## 8. Opérations d'acquisition et de cession temporaires de titres

Néant

### Profil de risque

*Votre argent sera principalement investi dans des instruments financiers sélectionnés par la société de gestion. Ces instruments connaîtront les évolutions et les aléas des marchés.*

**Risque de gestion discrétionnaire** : Le style de gestion discrétionnaire appliqué à l'OPC repose sur la sélection des valeurs. Il existe un risque que l'OPC ne soit pas investi à tout moment sur les valeurs les plus performantes. La performance de l'OPC peut donc être inférieure à l'objectif de gestion. La valeur liquidative de l'OPC peut en outre avoir une performance négative.

**Risque de perte en capital** : La perte en capital se produit lors de la vente d'un titre à un prix inférieur à sa valeur d'achat. L'investisseur est averti que son capital initialement investi peut ne pas lui être restitué. L'OPC ne bénéficie d'aucune garantie ou protection en capital.

**Risque de taux** : La valeur liquidative de l'OPC pourra baisser si les taux d'intérêt augmentent.

**Risque de crédit** : Le risque de crédit correspond au risque de baisse de la qualité de crédit d'un émetteur privé ou de défaut de ce dernier. La valeur des titres de créance ou obligataires, dans lesquels est investi l'OPC, peut baisser, entraînant une baisse de la valeur liquidative.

**Risque actions** : Si les actions ou les indices auxquels le portefeuille de l'OPC est exposé, baissent, la valeur liquidative de l'OPC pourra baisser.

**Risque lié à l'investissement dans des actions de petite et moyenne capitalisation** : Sur les marchés de petites et moyennes capitalisations, le volume des titres cotés en Bourse est réduit, les mouvements de marché sont donc plus marqués à la baisse, et plus rapides que sur les grandes capitalisations. La valeur liquidative de l'OPC peut donc baisser plus rapidement et plus fortement.

**Risque de change** : Il s'agit du risque de baisse des devises d'investissement par rapport à la devise de référence du portefeuille, l'euro. En cas de baisse d'une devise par rapport à l'euro, la valeur liquidative pourra baisser.

**Risque titres spéculatifs "High Yield"** : Les titres spéculatif ont un risque de défaillance plus élevé que les titres de la catégorie « Investment Grade ». En cas de baisse de ces titres, la valeur liquidative pourra baisser. De plus, les volumes échangés sur ces types d'instruments pouvant être réduits, les mouvements de marché sont donc plus marqués, à la hausse comme à la baisse.

**Risque lié à l'utilisation d'obligations subordonnées** : Une dette est dite subordonnée lorsque son remboursement dépend du remboursement initial des autres créanciers (créanciers privilégiés, créanciers chirographaires). Ainsi, le créancier subordonné sera remboursé après les créanciers ordinaires, mais avant les actionnaires. Le taux d'intérêt de ce type de dette sera supérieur à celui des autres créances. En cas de déclenchement

d'une ou plusieurs clause(s) prévue(s) dans la documentation d'émission desdits titres de créance subordonnés et plus généralement en cas d'évènement de crédit affectant l'émetteur concerné, il existe un risque de baisse de la valeur liquidative de l'OPC. L'utilisation des obligations subordonnées peut exposer l'OPC aux risques de perte en capital, d'annulation ou de report de coupon (à la discrétion unique de l'émetteur), d'incertitude sur la date de remboursement, ou encore d'évaluation / rendement (le rendement attractif de ces titres pouvant être considéré comme une prime de complexité).

**Risque lié à l'utilisation d'obligations convertibles contingentes :**

Les obligations convertibles contingentes sont des titres de créance subordonnés émis par les établissements de crédit ou les compagnies d'assurance ou de réassurance, éligibles dans leurs fonds propres réglementaires et qui présentent la spécificité d'être convertibles en actions, ou bien dont le nominal peut être diminué (mécanisme dit de « write down ») en cas de survenance d'un « élément déclencheur » (« Trigger »), préalablement défini dans le prospectus. Une obligation convertible contingente inclut une option de conversion en actions à l'initiative de l'émetteur en cas de dégradation de sa situation financière. En plus du risque de crédit et de taux inhérent aux obligations, l'activation de l'option de conversion peut entraîner une baisse de la valeur de l'obligation convertible contingente supérieure à celle constatée sur les autres obligations classiques de l'émetteur. Selon les conditions fixées par l'obligation convertible contingente concernée, certains événements déclencheurs peuvent entraîner une dépréciation permanente à zéro de l'investissement principal et/ou des intérêts courus ou une conversion de l'obligation en action.

- **Risque lié au seuil de conversion des obligations convertibles contingentes :** Le seuil de conversion d'une obligation convertible contingente dépend du ratio de solvabilité de son émetteur. Il s'agit de l'évènement qui détermine la conversion de l'obligation en action ordinaire. Plus le ratio de solvabilité est faible, plus la probabilité de conversion est forte.
- **Risque lié à la perte ou à la suspension du coupon :** En fonction des caractéristiques des obligations convertibles contingentes, le paiement des coupons est discrétionnaire et peut être annulé ou suspendu par l'émetteur à tout moment et pour une période indéterminée.
- **Risque lié à l'intervention d'une autorité de régulation au point de non validité :** Une autorité de régulation détermine à tout moment de manière discrétionnaire qu'une institution n'est « pas viable », c'est-à-dire que la banque émettrice requiert le soutien des autorités publiques pour empêcher l'émetteur de devenir insolvable, de faire faillite, de se retrouver dans l'incapacité de payer la majeure partie de ses dettes à leur échéance ou de poursuivre autrement ses activités et impose ou demande la conversion des obligations convertibles conditionnelles en actions dans des circonstances indépendantes de la volonté de l'émetteur.
- **Risque lié à l'inversion du capital :** Contrairement à la hiérarchie conventionnelle du capital, les investisseurs en obligation convertible contingente peuvent subir une perte de capital qui n'affecte pas les détenteurs d'actions. Dans certains scénarios, les détenteurs d'obligations convertibles contingentes subiront des pertes avant les détenteurs d'actions.
- **Risque lié au report du remboursement :** La plupart des obligations convertibles contingentes sont émises sous la forme d'instruments à durée perpétuelle, qui ne sont remboursables à

des niveaux prédéterminés qu'avec l'approbation de l'autorité compétente. On ne peut pas supposer que des obligations convertibles contingentes perpétuelles seront remboursées à la date de remboursement. Les obligations convertibles contingentes sont une forme de capital permanent. Il est possible que l'investisseur ne reçoive pas le retour du principal tel qu'attendu à la date de remboursement ou à quelque date que ce soit.

- **Risque de liquidité :** Dans certaines circonstances, il peut être difficile de trouver un acheteur d'obligation convertible contingente et le vendeur peut être contraint d'accepter une décote substantielle sur la valeur attendue de l'obligation pour pouvoir la vendre.

**Risque de durabilité ou risque lié à l'investissement durable :**

Tout évènement ou toute situation dans le domaine environnemental, social ou de la gouvernance durable (par exemple, le changement climatique, la santé et la sécurité, les entreprises qui ne respectent pas les règles, telles que des sanctions pénales graves, etc.) qui, s'il survient, pourrait avoir un impact négatif réel ou potentiel sur la valeur de l'investissement. La survenance d'un tel évènement ou d'une telle situation peut également conduire à une modification de la stratégie d'investissement de l'OPCVM, y compris l'exclusion des titres de certains émetteurs. Plus précisément, les effets négatifs des risques de durabilité peuvent affecter les émetteurs via une série de mécanismes, notamment : 1) une baisse des revenus; 2) des coûts plus élevés; 3) des dommages ou une dépréciation de la valeur des actifs; 4) coût du capital plus élevé ; et 5) amendes ou risques réglementaires. En raison de la nature des risques de durabilité et de sujets spécifiques tels que le changement climatique, la probabilité que les risques de durabilité aient un impact sur les rendements des produits financiers est susceptible d'augmenter à plus long terme.

*Souscripteurs concernés et profil de l'investisseur type*

**Souscripteurs concernés :**

- Action A : Tous souscripteurs
- Action D : Tous souscripteurs
- Action G : Réservée à la commercialisation par des intermédiaires financiers
- Action I : Réservée aux investisseurs institutionnels
- Action R : Réservée aux intermédiaires financiers italiens et suisses

**Profil de l'investisseur type :**

Le compartiment s'adresse aux souscripteurs souhaitant s'exposer à une gestion d'avantage orientée sur les obligations et qui profite d'une flexibilité lui permettant une intervention opportuniste sur les marchés actions.

ECHIQUIER ARTY SRI peut servir de support à des contrats individuels d'assurance vie libellés en unités de comptes.

ECHIQUIER ARTY SRI peut servir de support d'investissement à des OPCVM gérés par La Financière de l'Echiquier.

Le montant qu'il est raisonnable d'investir dans ECHIQUIER ARTY SRI dépend de la situation personnelle de l'investisseur. Pour le déterminer, il doit tenir compte de son patrimoine

personnel et éventuellement professionnel, de ses besoins d'argent actuels et à 5 ans, mais également de son souhait de prendre ou non des risques sur les marchés de taux et d'actions. Il est également fortement recommandé de diversifier suffisamment les investissements afin de ne pas les exposer uniquement aux risques du portefeuille.

*Durée de placement recommandée*

Supérieure à 5 ans.

### Modalités de détermination et d'affectation des sommes distribuables

Catégorie d'action(s)	Affectation du résultat net	Affectations des plus-values nettes réalisées
Action A	Capitalisation	Capitalisation
Action D	Distribution et/ou report	Distribution et/ou report
Action G	Capitalisation	Capitalisation
Action I	Capitalisation	Capitalisation
Action R	Capitalisation	Capitalisation

### Fréquence de distribution des revenus

La partie des sommes distribuables, et dont la distribution a été décidée par la société de gestion, est versée annuellement dans un délai de cinq mois suivant la clôture de l'exercice.

La société de gestion se laisse néanmoins la possibilité de réaliser des versements d'acomptes en cours d'année.

### Caractéristiques des actions : (devises de libellé, fractionnement, etc.)

Les actions R, D, I, A et G sont libellées en Euros et sont décimalisées en millièmes.

La valeur d'origine de l'action A est fixée à 1 000 Euros

La valeur d'origine de l'action D est fixée à 1 000 Euros

La valeur d'origine de l'action G est fixée à 1 000 Euros

La valeur d'origine de l'action I est fixée à 1 000 Euros

La valeur d'origine de l'action R est fixée à 1 000 Euros

### Modalités de souscription et de rachat

Les souscriptions peuvent être effectuées en montant ou en nombre d'actions, fractionnées en millièmes.

Les rachats peuvent être effectués uniquement en nombre d'actions, fractionnées en millièmes.

Le montant minimum à la 1<sup>ère</sup> souscription de l'action I est de 1 000 000 euros, à l'exception des sociétés de gestion du groupe LBP AM dont LFDE qui peuvent souscrire une unique action. Les souscriptions ultérieures peuvent être réalisées en millièmes d'actions.

Les demandes de souscription et de rachat sont centralisées chaque jour avant 12 heures (heure de Paris) auprès du dépositaire :  
BNP PARIBAS SA

16, boulevard des Italiens, 75009 Paris

Adresse postale : Grands Moulins de Pantin, 9 rue du débarcadère, 93500 Pantin

Et sont exécutées sur la base de la prochaine valeur liquidative calculée sur les cours de clôture du jour de la centralisation des demandes. Les demandes de souscription et de rachat parvenant après 12 heures (heure de Paris) sont exécutées sur la base de la valeur liquidative suivant celle mentionnée ci-dessus.

Dans certains pays la souscription peut être réalisée selon des modalités autres qu'une souscription unique et en une seule fois. Pour l'Italie, les détails sur les modalités de souscription sont indiqués dans le « bulletin de souscription ».

La valeur liquidative est calculée quotidiennement à l'exception des jours de fermeture de la bourse de Paris et des jours fériés légaux français.

J	J : Jour d'établissement de la VL	J+1 ouvré	J+2 ouvrés
Centralisation avant 12h des ordres de souscription et de rachat	Exécution de l'ordre au plus tard en J	Calcul et publication de la valeur liquidative	Règlement des souscriptions et des rachats

### Modalités de passage d'un compartiment (ou d'une action) à un(e) autre (switch)

Les demandes de passage (vente suivie d'un achat simultané) d'un compartiment à un autre (ou entre deux actions d'un même compartiment) sont possibles.

Toutefois, ces opérations ne seront envisageables que :

- sur des ordres exprimés en quantités
- sur des actions de compartiments exprimées dans la même devise
- sur des compartiments disposant de la même périodicité de valeur liquidative et la même date de centralisation

- sur des compartiments disposant des mêmes horaires de cut off de souscriptions rachats

Les ordres sont réalisés sur la base de la prochaine valeur liquidative calculée.

Il convient de préciser qu'en cas de switch :

- le préavis éventuel n'est pas appliqué
- c'est la date de règlement livraison du rachat qui est appliquée aux deux pattes (souscription et rachat)

Enfin, l'attention de l'investisseur est attirée sur le fait que selon le régime fiscal de son pays, cette opération peut entraîner l'application du régime fiscal des plus ou moins-values sur instruments financiers.

En application de l'article L. 214-8-7 du Code monétaire et financier, le rachat par le compartiment de ses actions, comme l'émission d'actions nouvelles, peuvent être suspendus, à titre provisoire, par la société de gestion, quand des circonstances exceptionnelles l'exigent et si l'intérêt des actionnaires le commande.

La valeur liquidative est disponible sur simple demande auprès de la société de gestion au 01.47.23.90.90 ou sur le site internet de la société de gestion ([www.lfde.com](http://www.lfde.com)).

### Frais et Commissions

Frais à la charge de l'investisseur, prélevés lors des souscriptions et des rachats	Assiette	Taux barème
Commission de souscription non acquise à l'OPCVM	Valeur liquidative x nombre d'actions	3,00 % maximum
Commission de souscription acquise à l'OPCVM	Valeur liquidative x nombre d'actions	Néant
Commission de rachat non acquise à l'OPCVM	Valeur liquidative x nombre d'actions	Néant
Commission de rachat acquise à l'OPCVM	Valeur liquidative x nombre d'actions	Néant

Frais facturés à l'OPCVM	Assiette	Taux barème	
1 Frais de gestion financière Frais administratifs externes à la société de gestion	Actif net	Action A	1,50 % TTC maximum
		Action D	1,50 % TTC maximum
		Action G	1,10 % TTC maximum
		Action I	0,90 % TTC maximum
		Action R	2,00 % TTC maximum (1)
2 Frais indirects maximum (commissions et frais de gestion)	Actif net	(*)	
3 Commissions de mouvement perçues par la société de gestion	Prélèvement sur chaque transaction ou opération	Néant	
4 Commission de surperformance	Actif net	Néant	

(1) Les 2% intègrent une commission de distribution de 0,5% maximum.

(\*) Le compartiment peut investir jusqu'à 10 % de son actif dans d'autres OPC dont les frais de gestion maximum seront de 2.392 %. Pour toute information complémentaire, vous pouvez contacter la société de gestion.

Les contributions dues pour la gestion de l'OPCVM en application du 4° du II de l'article L. 621-5-3 du code monétaire et financier ; les impôts, taxes, redevances et droits gouvernementaux (en relation avec le compartiment) exceptionnels et non récurrents sont imputées au compartiment.

En sus des frais ci-dessus, d'autres frais peuvent être supportés par le compartiment dans certaines circonstances tels que des coûts exceptionnels et non récurrents en vue d'un recouvrement des créances ou d'une procédure pour faire valoir un droit, sous réserve que ces frais soient systématiquement inférieurs aux montants recouverts.

De plus, des frais liés à la recherche au sens de l'article 314-21 du règlement général de l'AMF peuvent être facturés au compartiment. Des informations complémentaires sur le fonctionnement de ces frais de recherche sont disponibles auprès de la société de gestion.



## Compartiment ECHIQUIER CONVEXITÉ SRI EUROPE

- Code ISIN Action A : FR0010377143
- Code ISIN Action D : FR0010979039
- Code ISIN Action G : FR0013299286
- Code ISIN Action I : FR0010383448

### Objectif de gestion

ECHIQUIER CONVEXITÉ SRI EUROPE met en œuvre une gestion active d'obligations convertibles européennes afin de réaliser une performance annuelle nette de frais supérieure à celle de l'indicateur de référence «Refinitiv Europe Focus Hedged Index».

Cet objectif est associé à une démarche de nature extra-financière, intégrant la prise en compte de critères environnementaux, sociaux et de gouvernance (ESG). L'objectif extra-financier est de contribuer à faire progresser les entreprises sur les enjeux ESG en engageant avec elles un dialogue régulier et en partageant avec elles des axes d'amélioration précis et suivis dans le temps.

L'objectif extra-financier du compartiment est conforme aux dispositions de l'article 8 du Règlement SFDR.

### Indicateur de référence

A titre de comparaison a posteriori, l'investisseur peut se référer à l'indice de référence «Refinitiv Europe Focus Hedged Index» (code UCBI21). Cet indice est représentatif de la performance des obligations convertibles européennes. Il est couvert contre le risque de change et calculé coupons réinvestis

L'administrateur d'indice est inscrit sur le registre d'administrateurs et d'indices de référence tenu par l'ESMA.

### Stratégie d'investissement

#### 1. Stratégies utilisées

Le compartiment met en œuvre une stratégie de gestion active et discrétionnaire d'un portefeuille d'obligations convertibles. Il est essentiellement investi en obligations convertibles européennes dites « mixtes » et de titres assimilés.

Les obligations convertibles permettent en général de profiter de la hausse des actions tout en bénéficiant de la protection que représente la composante obligataire du titre. Elles présentent également un profil de rendement « dissymétrique » car elles captent une plus grande partie de l'appréciation des marchés, qu'elles n'en subissent la baisse.

L'accent est mis sur les obligations convertibles dites « mixtes », car elles permettent d'optimiser cette dissymétrie. En effet, plus que d'autres, elles sont suffisamment sensibles, de par leur delta, aux variations des marchés actions pour chercher à profiter de la hausse quand elle se produit. Elles conservent toutefois un plancher actuariel suffisamment proche pour qu'il constitue une protection en cas de baisse des marchés. Ces titres dont la convexité est forte, sont ainsi particulièrement attractifs compte tenu de leur capacité à capter de la performance en cas de

marchés favorables et à atténuer les baisses dans le cas contraire.

Afin de maximiser le couple rendement/risque, cette gestion suit un processus précis et fait l'objet de contrôles systématiques. Le processus de gestion conjugue plusieurs approches complémentaires :

- Une allocation globale concernant l'exposition aux marchés actions, aux taux d'intérêt, à la volatilité et au crédit
- Une sélection de sous-jacent action
- Une sélection des convertibles selon leurs caractéristiques permettant une optimisation de la performance et du risque lié au sous-jacent.

Ainsi, le processus combine des analyses fondamentales et quantitatives et s'appuie sur une analyse spécifique aux obligations convertibles. Il s'inscrit en outre dans un cadre rigoureux d'analyse des facteurs sectoriels et de la sensibilité aux marchés action.

En effet, dans la recherche de performance de cette stratégie, l'accent est mis sur la composante « actions » des obligations convertibles tout autant que sur les aspects obligataires (duration, crédit) : les gérants vont sélectionner des titres dont ils pensent que l'action sous-jacente va s'apprécier et le crédit rester stable ou s'améliorer. Cette appréciation par les gérants du risque de crédit lié à chaque émetteur faisant partie intégrante du processus de gestion, le compartiment ne se fixe pas de limite particulière en termes de notations externes.

Ainsi, les investissements dans des titres non notés ou « à haut rendement » peuvent représenter jusqu'à 100% de l'actif du compartiment.

Dans le cadre du choix plus spécifique des sous-jacents, à une approche macro-économique succède une analyse qui mêle approches fondamentale et quantitative.

Une base de données et de « scoring » permet le balayage de l'univers de référence. Les actions sont ainsi notées par le gérant en fonction de leur valorisation, de leur qualité, de leur croissance et de leur momentum. Cette analyse se veut dynamique puisque effectuée selon des horizons différents.

L'étape suivante consiste à trouver les obligations convertibles dont les caractéristiques reflètent et optimisent le portefeuille cible préalablement défini.

Dans ce cadre, plusieurs critères permettent de sélectionner les obligations convertibles constituant le portefeuille:

- Minimisation de la prime de conversion
- Minimisation du risque de perte
- Minimisation du risque de crédit

L'actif du compartiment est en permanence exposé entre 60% et 100% en obligations convertibles et titres assimilés européens.

Le compartiment est exposé aux autres pays de l'OCDE (hors Union Européenne, Association Européenne de Libre Echange ou Royaume Uni) à hauteur de 20% maximum de l'actif. Dans ce cadre entre aussi l'exposition synthétique créée par les gérants et

visant à répliquer le profil de risque d'une convertible. Un tel profil de risque peut par exemple être obtenu par un investissement dans un TCN ou une obligation classique et dans une option sur action.

Le compartiment peut investir jusqu'à 10% maximum de son actif directement en actions, une telle limite n'étant susceptible d'être approchée que dans des situations d'attente d'investissement ou très particulières : marché des convertibles plus cher que celui des actions, obligations converties en actions, ... La majeure partie du temps l'investissement direct en actions est accessoire.

Les allocations géographique et sectorielle au sein des différents marchés européens sont effectuées au gré du gérant.

La sensibilité du portefeuille aux taux d'intérêt est maintenue dans l'intervalle [0 ; 7].

Les gérants peuvent investir dans la limite de 10% dans des parts ou actions d'OPCVM lorsqu'ils le considèrent utile à la stratégie de gestion ou pour rémunérer des liquidités.

Les instruments dérivés peuvent être utilisés pour intervenir sur les différents types de risques du portefeuille : change (cf. ci-dessous), actions et taux en couverture/exposition (notamment pour répliquer le profil de risque d'une obligation convertible et gérer la sensibilité aux taux), et crédit uniquement en achat de protection (CDS mono-signature ou sur indice)

Le compartiment intervient de préférence sur les marchés à terme organisés (présence d'une chambre de compensation), mais se réserve la possibilité de conclure des contrats de gré à gré.

Il a pour politique de neutraliser autant que possible le risque de change lié aux investissements dans des actifs libellés en devises autres que l'euro. Il peut aussi prendre en compte le risque de change implicite apparaissant par exemple lorsqu'une convertible et son sous-jacent ne sont pas libellés dans la même devise. A titre accessoire, le gérant peut créer une exposition nette à une devise, notamment lorsqu'elle fait partie de son indice de référence.

En tout état de cause, la somme absolue des expositions nettes sensibles (i.e. supérieures à 1%) aux devises autres que l'euro est maintenue inférieure à 10% de l'actif net.

Le risque global lié aux contrats financiers du compartiment est mesuré selon la méthode de l'engagement et reste inférieur à une fois l'actif net.

### Approche ISR mise en oeuvre par le compartiment

L'univers d'investissement de départ est constitué des obligations européennes dites "mixtes" et de titres assimilés.

Ce compartiment ISR intègre de manière systématique les critères environnementaux, sociaux et de gouvernance à la gestion financière. Cela a un impact sur la sélection des titres en portefeuille.

Les exemples d'indicateurs retenus pour chacun des critères E, S et G sont les suivants :

- Indicateurs environnementaux : politique environnementale et actions, résultats des plans d'action mis en place par l'entreprise, exposition des fournisseurs aux risques environnementaux, impact positif ou négatif des produits sur l'environnement.
- Indicateurs sociaux : attractivité de la marque employeur, fidélisation des employés, lutte contre la discrimination, protection des salariés, exposition des fournisseurs aux risques sociaux, relations avec la société civile.
- Indicateurs de gouvernance : compétence de l'équipe dirigeant, contre-pouvoirs, respect des actionnaires minoritaires, éthique des affaires.

Le compartiment s'attache à sélectionner les émetteurs les mieux notés d'un point de vue extra-financier dans leur univers d'investissement (approche « best in universe »). Ce compartiment cherche également à investir dans des sociétés qui entament leur démarche RSE et sont dans une dynamique positive d'amélioration de leurs pratiques ESG (approche « best effort »).

Le compartiment applique deux filtres extra-financiers sur sa sélection de valeurs : après l'exclusion des secteurs et pratiques controversés, ces dernières doivent respecter une note ESG minimum.

Le taux de notation ESG des émetteurs en portefeuille devra toujours être supérieur à 95%.

La note ESG est sur 10 et est attribuée à chaque émetteur. Celle-ci est composée de la façon suivante :

- Gouvernance : La note de Gouvernance représente environ 60% de la note ESG globale. Il s'agit d'un parti pris historique de La Financière de l'Échiquier qui attache depuis sa création une importance particulière à ce sujet.
- Environnement et Social : Les critères sociaux et environnementaux sont rassemblés en une note de Responsabilité. Le calcul de celle-ci tient compte du type de société concernée :
  - pour les valeurs industrielles : les critères sociaux et environnementaux sont équipondérés au sein de la note de "Responsabilité";
  - pour les valeurs de service : la note "Social" contribue à hauteur de 2/3 dans la note de "Responsabilité" tandis que la note "Environnement" représente 1/3 de la note de "Responsabilité".

Cette note peut être réduite en cas de controverse significative.

La note ESG minimale est fixée à 5.5/10 pour ce compartiment.

Dans le cas où une entreprise verrait sa notation baisser en dessous du minimum requis par la société de gestion pour le compartiment/fonds, la position sur l'émetteur serait cédée dans le meilleur intérêt des porteurs de parts/ actionnaires.

Cette approche ESG aboutit à un taux de sélectivité (réduction de l'univers d'investissement de départ défini plus haut) d'au moins 20%.

### Label ISR

De plus, et pour répondre aux exigences du label ISR français, le fonds doit obtenir un meilleur résultat que son indice de référence aux indicateurs suivants :

- **Indicateur Environnemental engageant** – Intensité des émissions induites (calculé selon la méthodologie WACI de Carbone4 Finance)
- **Indicateur de Gouvernance engageant** – Score de Controverses ESG (notation mesurant la gestion et la survenance de controverses ESG sur des thèmes comme l'environnement, les droits des consommateurs, les droits de l'homme, les droits du travail, la gestion des fournisseurs ainsi que la gouvernance)

### Investissements durables

Un investissement durable répond à trois critères :

- l'activité de l'entreprise contribue de manière positive à un **objectif environnemental ou social**
- elle **ne cause pas de préjudice important** à aucun de ces objectifs
- l'entreprise applique des **pratiques de bonne gouvernance**

Les investissements durables dans l'OPC représenteront 40% minimum de l'actif net. Le détail de la méthodologie propriétaire appliquée par la société de gestion pour déterminer ce pourcentage est détaillée dans l'annexe SFDR de l'OPC.

### Prise en compte des principales incidences négatives

L'équipe de gestion prend en compte les principales incidences négatives en matière de durabilité dans ses décisions d'investissement.

Pour une information plus détaillée sur la prise en compte des principales incidences négatives, l'investisseur est invité à se référer à l'article 4 de la politique SFDR de la société de gestion disponible sur le site internet : [www.lfde.com](http://www.lfde.com).

### Alignement avec la Taxonomie

Le compartiment peut investir dans des activités économiques durables sur le plan environnemental. Cependant, la note ESG attribuée à chaque titre résulte d'une analyse globale prenant également en compte des critères sociaux et de gouvernance. Elle ne permet donc pas une approche ciblée sur un objectif particulier de la Taxonomie européenne ni l'évaluation du degré d'alignement d'un investissement.

Le principe consistant à "ne pas causer de préjudice important" s'applique uniquement aux investissements sous-jacents au produit financier qui prennent en compte les critères de l'Union européenne en matière d'activités économiques durables sur le plan environnemental. Les investissements sous-jacents à la portion restante de ce produit financier ne prennent pas en compte les critères de l'Union européenne en matière d'activités économiques durables sur le plan environnemental. Le compartiment s'engage à un alignement de 0% avec la Taxonomie européenne.

### Limites méthodologiques :

L'approche en matière d'analyse ISR d'entreprises mise en œuvre par La Financière de l'Echiquier repose sur une analyse qualitative des pratiques environnementales, sociales et de la gouvernance de ces acteurs. Plusieurs limites peuvent être identifiées, en lien avec la méthodologie de la société de gestion

mais aussi plus largement avec la qualité de l'information disponible sur ces sujets.

En effet, l'analyse se fonde en grande partie sur des données qualitatives et quantitatives communiquées par les entreprises elles-mêmes et est donc dépendante de la qualité de cette information. Bien qu'en amélioration constante, les reportings ESG des entreprises restent encore parcellaires et hétérogènes.

Afin de rendre son analyse la plus pertinente possible, la Financière de l'Echiquier se concentre sur les points les plus susceptibles d'avoir un impact concret sur les entreprises étudiées et sur la société dans son ensemble. Ces enjeux clés sont définis au cas par cas et ne sont, par définition, pas exhaustifs.

Enfin, bien que la méthodologie d'analyse de la société de gestion ait pour objectif d'intégrer des éléments prospectifs permettant de l'assurer de la qualité environnementale et sociale des entreprises dans lesquelles il investit, l'anticipation de la survenue de controverses reste un exercice difficile à prévoir, et peuvent l'amener à revoir a posteriori son opinion sur la qualité ESG d'un émetteur en portefeuille.

Par ailleurs, l'approche « best in universe » se base sur une analyse subjective des critères ESG. Ainsi, l'avis de la société de gestion sur les émetteurs peut varier dans le temps. De plus, l'approche « best effort », qui consiste à sélectionner les émetteurs étant dans une dynamique d'amélioration de leurs pratiques ESG, peut présenter des limites ; il est possible que certains émetteurs ne présentent pas des progrès suffisant par rapport aux attentes.

Pour une information plus détaillée sur la méthodologie de notation mise en œuvre dans le compartiment et ses limites, l'investisseur est invité à se référer au Code de Transparence de La Financière de l'Echiquier disponible sur le site internet [www.lfde.com](http://www.lfde.com).

## 2. Les actifs (hors dérivés)

Pour toutes les catégories d'actifs envisagées ci-après le gérant peut investir sans contraintes sectorielles ou géographiques (au sein de l'Europe définie comme suit : Union Européenne + Association Européenne de Libre Echange + Royaume Uni).

### a) Les actions :

Dans la limite de 10% le portefeuille pourra être investi directement en actions européennes.

Une telle limite n'est susceptible d'être approchée que dans des situations d'attente d'investissement ou très particulières : marché des convertibles plus cher que celui des actions, ou encore cas techniques. La majeure partie du temps l'investissement direct en actions est accessoire.

Les cas techniques sont par exemples lorsque les actions sont détenues :

- à l'issue de la conversion des obligations convertibles
- à l'issue de l'échange des obligations échangeables
- à l'issue d'un rappel de la part de l'émetteur
- à l'issue d'un remboursement en action de la part de l'émetteur

- dans l'attente de la construction d'une obligation convertible synthétique.

#### **b) Titres de créances et instruments du marché monétaire :**

L'actif du compartiment est investi en permanence entre 60 et 100 % de l'actif net en obligations convertibles et assimilés européens. Dans ce cadre entre aussi l'exposition synthétique créée par les gérants et visant à répliquer le profil de risque d'une convertible. Un tel profil de risque peut par exemple être obtenu par un investissement dans un TCN et dans une option sur action.

Les émetteurs de ces instruments sont indifféremment des personnes de droit privé ou des personnes de droit public domiciliées en Europe, ou dont les groupes parents le sont, ou dont les sous-jacents sont cotés sur les marchés européens. Ces obligations, généralement émises sur des maturités de 3-5 ans, sont entre autres :

- Obligations convertibles en actions. Seront également visées les obligations convertibles en actions assorties de bons de souscription d'action (OCABSA), les obligations convertibles à faible coupon et à prime de remboursement, les obligations à option de conversion et/ou d'échange en actions nouvelles ou existantes (OCEANE) ;
- Obligations indexées sur les variations d'indice ;
- Obligations remboursables en actions (ORA, ORANE, ORABSA) ;
- Obligations échangeables contre des actions ;
- Obligations à bons de souscription d'actions (OBSA, OBSAR).

Le compartiment peut investir jusqu'à 40% maximum de son actif net en obligations subordonnées du secteur bancaire, assurance et entreprise.

Il peut aussi investir dans des TCN, notamment pour placer sa trésorerie court-terme.

#### **3. Investissement en titres d'autres Organismes de Placements Collectifs**

Le compartiment ne pourra pas investir plus de 10% de son actif en parts ou actions d'OPCVM français et/ou européens et en fonds d'investissement à vocation générale. Il s'agira d'OPC de toute classification AMF sous réserve de ne pas être en contradiction avec la stratégie d'investissement. Il peut s'agir d'OPC gérés par la société de gestion ou par une société liée.

#### **4. Instruments dérivés**

Les instruments dérivés peuvent être utilisés pour intervenir sur les différents types de risques du portefeuille. Le compartiment intervient de préférence sur les marchés à terme organisés (présence d'une chambre de compensation), mais se réserve la possibilité de conclure des contrats de gré à gré lorsque ces contrats permettent une meilleure adaptation à l'objectif de gestion ou ont un coût de négociation inférieur. Il peut utiliser tous les instruments financiers à terme ferme ou conditionnel.

Principaux types d'emplois et instruments susceptibles d'être utilisés en fonction des risques concernés :

- Risque action : en couverture ou pour répliquer le profil de risque d'une obligation convertible ; les instruments sont surtout des options et des futures.

- Risque de taux : essentiellement pour réduire ou aménager la sensibilité du portefeuille ; les instruments sont surtout des futures ou des swaps.
- Risque de crédit : en achat de protection uniquement, au moyen de CDS mono-signature ou sur indices.
- Risque de change : le compartiment a pour politique de neutraliser autant que possible le risque de change lié aux investissements dans des actifs libellés en devises autres que l'euro. Il peut aussi prendre en compte le risque de change implicite apparaissant par exemple lorsqu'une obligation convertible et son sous-jacent ne sont pas libellés dans la même devise. A titre accessoire, le gérant peut créer une exposition nette à une devise, notamment lorsqu'elle fait partie de son indice de référence.

En tout état de cause, la somme absolue des expositions nettes sensibles (i.e. supérieures à 1%) aux devises autres que l'euro est maintenue inférieure à 10% de l'actif net. Les instruments utilisés sont des swaps et des forwards.

Ces opérations seront effectuées dans la limite d'une fois l'actif du compartiment. Les instruments financiers sont conclus avec des intermédiaires sélectionnés par la Société de Gestion qui ne dispose d'aucun pouvoir sur la composition ou la gestion du portefeuille.

#### **5. Titres intégrant des dérivés**

Lorsqu'ils sont nécessaires ou plus avantageux, des titres intégrant des dérivés (EMTN, BMTN, bons de souscription, warrants...) peuvent être utilisés au lieu d'actifs ou d'instruments dérivés, dans le même but que celui pour lequel ces derniers auraient été employés. Dans ce cadre, tous les titres autorisés par la réglementation peuvent être utilisés.

#### **6. Dépôts**

Néant

#### **7. Emprunt d'espèces**

Le compartiment de la SICAV peut être emprunteur d'espèces. Sans avoir vocation à être structurellement emprunteur d'espèces, il peut se trouver temporairement en position débitrice en raison des opérations liées à ses flux versés (investissements et désinvestissements en cours, opérations de souscriptions/rachats, ...) dans la limite de 10%.

#### **8. Opérations d'acquisition et de cession temporaires de titres**

Néant

#### *Profil de risque*

*Votre argent sera principalement investi dans des instruments financiers sélectionnés par la société de gestion. Ces instruments connaîtront les évolutions et les aléas des marchés.*

**Risque de gestion discrétionnaire :** Le style de gestion discrétionnaire appliqué à l'OPC repose sur la sélection des valeurs. Il existe un risque que l'OPC ne soit pas investi à tout moment sur les valeurs les plus performantes. La performance de l'OPC peut donc être inférieure à l'objectif de gestion. La valeur liquidative de l'OPC peut en outre avoir une performance négative.

**Risque lié à l'investissement dans des obligations convertibles** : La valeur des obligations convertibles dépend, entre autres, des facteurs : taux, crédit, action, prix de l'option intégrée dans l'obligation convertible. Ces éléments peuvent entraîner une baisse de la valeur liquidative.

**Risque de perte en capital** : La perte en capital se produit lors de la vente d'un titre à un prix inférieur à sa valeur d'achat. L'investisseur est averti que son capital initialement investi peut ne pas lui être restitué. L'OPC ne bénéficie d'aucune garantie ou protection en capital.

**Risque actions** : Si les actions ou les indices auxquels le portefeuille de l'OPC est exposé, baissent, la valeur liquidative de l'OPC pourra baisser.

**Risque de taux** : La valeur liquidative de l'OPC pourra baisser si les taux d'intérêt augmentent.

**Risque de crédit** : Le risque de crédit correspond au risque de baisse de la qualité de crédit d'un émetteur privé ou de défaut de ce dernier. La valeur des titres de créance ou obligataires, dans lesquels est investi l'OPC, peut baisser, entraînant une baisse de la valeur liquidative.

**Risque de change** : Il s'agit du risque de baisse des devises d'investissement par rapport à la devise de référence du portefeuille, l'euro. En cas de baisse d'une devise par rapport à l'euro, la valeur liquidative pourra baisser.

**Risque de contrepartie** : Il s'agit du risque de défaillance d'une contrepartie la conduisant à un défaut de paiement. Ainsi, le défaut de paiement d'une contrepartie pourra entraîner une baisse de la valeur liquidative.

**Risque titres spéculatifs "High Yield"** : Le compartiment doit être considéré comme en partie spéculatif et s'adressant plus particulièrement à des investisseurs conscients des risques inhérents aux investissements dans des titres dont la notation est basse ou inexistante. Les titres spéculatif ont un risque de défaillance plus élevé que les titres de la catégorie « Investment Grade ». En cas de baisse de ces titres, la valeur liquidative pourra baisser. De plus, les volumes échangés sur ces types d'instruments pouvant être réduits, les mouvements de marché sont donc plus marqués, à la hausse comme à la baisse.

**Risque lié à l'utilisation d'obligations subordonnées** : Une dette est dite subordonnée lorsque son remboursement dépend du remboursement initial des autres créanciers (créanciers privilégiés, créanciers chirographaires). Ainsi, le créancier subordonné sera remboursé après les créanciers ordinaires, mais avant les actionnaires. Le taux d'intérêt de ce type de dette sera supérieur à celui des autres créances. En cas de déclenchement d'une ou plusieurs clause(s) prévue(s) dans la documentation d'émission desdits titres de créance subordonnés et plus généralement en cas d'évènement de crédit affectant l'émetteur concerné, il existe un risque de baisse de la valeur liquidative de l'OPC. L'utilisation des obligations subordonnées peut exposer l'OPC aux risques de perte en capital, d'annulation ou de report de coupon (à la discrétion unique de l'émetteur), d'incertitude sur la date de remboursement, ou encore d'évaluation / rendement

(le rendement attractif de ces titres pouvant être considéré comme une prime de complexité).

**Risque de durabilité ou risque lié à l'investissement durable:**

Tout événement ou toute situation dans le domaine environnemental, social ou de la gouvernance durable (par exemple, le changement climatique, la santé et la sécurité, les entreprises qui ne respectent pas les règles, telles que des sanctions pénales graves, etc.) qui, s'il survient, pourrait avoir un impact négatif réel ou potentiel sur la valeur de l'investissement. La survenance d'un tel événement ou d'une telle situation peut également conduire à une modification de la stratégie d'investissement de l'OPCVM, y compris l'exclusion des titres de certains émetteurs. Plus précisément, les effets négatifs des risques de durabilité peuvent affecter les émetteurs via une série de mécanismes, notamment : 1) une baisse des revenus; 2) des coûts plus élevés; 3) des dommages ou une dépréciation de la valeur des actifs; 4) coût du capital plus élevé ; et 5) amendes ou risques réglementaires. En raison de la nature des risques de durabilité et de sujets spécifiques tels que le changement climatique, la probabilité que les risques de durabilité aient un impact sur les rendements des produits financiers est susceptible d'augmenter à plus long terme

*Souscripteurs concernés et profil de l'investisseur type*

**Souscripteurs concernés :**

- Action A : Tous souscripteurs
- Action D : Réservée aux investisseurs institutionnels
- Action G : Réservée à la commercialisation par des intermédiaires financiers
- Action I : Réservée aux investisseurs institutionnels

**Profil de l'investisseur type :**

L'investisseur qui souscrit à ce compartiment souhaite bénéficier d'une large part de la hausse des marchés actions européens tout en supportant dans une moindre mesure la baisse de ceux-ci.

ECHIQUIER CONVEXITÉ SRI EUROPE peut servir de support à des contrats individuels d'assurance vie à capital variable, libellés en unités de comptes.

ECHIQUIER CONVEXITÉ SRI EUROPE peut servir de support d'investissement à des OPCVM gérés par La Financière de l'Echiquier

Le montant qu'il est raisonnable d'investir dans cet OPCVM dépend de votre situation personnelle. Pour le déterminer, vous devez tenir compte de votre patrimoine personnel, de vos besoins actuels mais également de votre souhait de prendre des risques ou, au contraire, de privilégier un investissement prudent. Il est également fortement recommandé de diversifier vos investissements afin de ne pas les exposer uniquement aux risques de cet OPCVM.

*Durée de placement recommandée*

Supérieure à 2 ans.

### Modalités de détermination et d'affectation des sommes distribuables

Catégorie d'action(s)	Affectation du résultat net	Affectations des plus-values nettes réalisées
Action A	Capitalisation	Capitalisation
Action D	Distribution et/ou report	Distribution et/ou report
Action G	Capitalisation	Capitalisation
Action I	Capitalisation	Capitalisation

### Fréquence de distribution des revenus

La partie des sommes distribuables, et dont la distribution a été décidée par la société de gestion, est versée annuellement dans un délai de cinq mois suivant la clôture de l'exercice.

La société de gestion se laisse néanmoins la possibilité de réaliser des versements d'acomptes en cours d'année.

### Caractéristiques des actions : (devises de libellé, fractionnement, etc.)

Les actions D, A, I et G sont libellées en Euros et sont décimalisées en millièmes.

La valeur d'origine de l'action A est fixée à 1 000 Euros.

La valeur d'origine de l'action D est fixée à 10 000 Euros.

La valeur d'origine de l'action G est fixée à 100 Euros.

La valeur d'origine de l'action I est fixée à 1 000 Euros.

### Modalités de souscription et de rachat

Les souscriptions peuvent être effectuées en montant ou en nombre d'actions, fractionnées en millièmes.

Les rachats peuvent être effectués uniquement en nombre d'actions, fractionnées en millièmes.

Le montant minimum à la 1ère souscription de l'action I et D est de 1 000 000 euros, à l'exception des sociétés de gestion du groupe LBP AM dont LFDE qui peuvent souscrire une unique action. Les souscriptions ultérieures peuvent être réalisées en millièmes d'actions.

Les demandes de souscription et de rachat sont centralisées chaque jour avant 12 heures (heure de Paris) auprès du dépositaire :

BNP PARIBAS SA

16, boulevard des Italiens, 75009 Paris

Adresse postale : Grands Moulins de Pantin, 9 rue du débarcadère, 93500 Pantin

Et sont exécutées sur la base de la prochaine valeur liquidative calculée sur les cours de clôture du jour de la centralisation des demandes. Les demandes de souscription et de rachat parvenant après 12 heures (heure de Paris) sont exécutées sur la base de la valeur liquidative suivant celle mentionnée ci-dessus.

Dans certains pays la souscription peut être réalisée selon des modalités autres qu'une souscription unique et en une seule fois. Pour l'Italie, les détails sur les modalités de souscription sont indiqués dans le « bulletin de souscription ».

La valeur liquidative est calculée quotidiennement à l'exception des jours de fermeture de la bourse de Paris et des jours fériés légaux français.

J	J : Jour d'établissement de la VL	J+1 ouvré	J+2 ouvrés
Centralisation avant 12h des ordres de souscription et de rachat	Exécution de l'ordre au plus tard en J	Calcul et publication de la valeur liquidative	Règlement des souscriptions et des rachats

### Modalités de passage d'un compartiment (ou d'une action) à un(e) autre (switch)

Les demandes de passage (vente suivie d'un achat simultané) d'un compartiment à un autre (ou entre deux actions d'un même compartiment) sont possibles.

Toutefois, ces opérations ne seront envisageables que :

- sur des ordres exprimés en quantités
- sur des actions de compartiments exprimées dans la même devise
- sur des compartiments disposant de la même périodicité de valeur liquidative et la même date de centralisation
- sur des compartiments disposant des mêmes horaires de cut off de souscriptions rachats

Les ordres sont réalisés sur la base de la prochaine valeur liquidative calculée.

Il convient de préciser qu'en cas de switch :

- le préavis éventuel n'est pas appliqué
- c'est la date de règlement livraison du rachat qui est appliquée aux deux pattes (souscription et rachat)

Enfin, l'attention de l'investisseur est attirée sur le fait que selon le régime fiscal de son pays, cette opération peut entraîner l'application du régime fiscal des plus ou moins-values sur instruments financiers.

En application de l'article L. 214-8-7 du Code monétaire et financier, le rachat par le compartiment de ses actions, comme l'émission d'actions nouvelles, peuvent être suspendus, à titre provisoire, par la société de gestion, quand des circonstances exceptionnelles l'exigent et si l'intérêt des actionnaires le commande.

La valeur liquidative est disponible sur simple demande auprès de la société de gestion au 01.47.23.90.90 ou sur le site internet de la société de gestion ([www.lfde.com](http://www.lfde.com)).

### Frais et Commissions

Frais à la charge de l'investisseur, prélevés lors des souscriptions et des rachats	Assiette	Taux barème
Commission de souscription non acquise à l'OPCVM	Valeur liquidative x nombre d'actions	3,00 % maximum
Commission de souscription acquise à l'OPCVM	Valeur liquidative x nombre d'actions	Néant
Commission de rachat non acquise à l'OPCVM	Valeur liquidative x nombre d'actions	Néant
Commission de rachat acquise à l'OPCVM	Valeur liquidative x nombre d'actions	Néant

Frais facturés à l'OPCVM	Assiette	Taux barème	
1 Frais de gestion financière Frais administratifs externes à la société de gestion	Actif net	Action A	1,40 % TTC maximum
		Action D	0,70 % TTC maximum
		Action G	0,85 % TTC maximum
		Action I	0,70 % TTC maximum
2 Frais indirects maximum (commissions et frais de gestion)	Actif net	(*)	
3 Commissions de mouvement perçues par la société de gestion	Prélèvement sur chaque transaction ou opération	Néant	
4 Commission de surperformance	Actif net	Néant	

(\*) Le compartiment peut investir jusqu'à 10 % de son actif dans d'autres OPC dont les frais de gestion maximum seront de 2.392 %. Pour toute information complémentaire, vous pouvez contacter la société de gestion.

Les contributions dues pour la gestion de l'OPCVM en application du 4° du II de l'article L. 621-5-3 du code monétaire et financier ; les impôts, taxes, redevances et droits gouvernementaux (en relation avec le compartiment) exceptionnels et non récurrents sont imputées au compartiment.

En sus des frais ci-dessus, d'autres frais peuvent être supportés par le compartiment dans certaines circonstances tels que des coûts exceptionnels et non récurrents en vue d'un recouvrement des créances ou d'une procédure pour faire valoir un droit, sous réserve que ces frais soient systématiquement inférieurs aux montants recouverts.

De plus, des frais liés à la recherche au sens de l'article 314-21 du règlement général de l'AMF peuvent être facturés au compartiment. Des informations complémentaires sur le fonctionnement de ces frais de recherche sont disponibles auprès de la société de gestion.

## Compartiment ECHIQUIER CREDIT SRI EUROPE

- Code ISIN Action A : FR0010491803
- Code ISIN Action G : FR0013286614
- Code ISIN Action I : FR0011829050
- Code ISIN Action IXL : FR001400N3D6

### Classification

Obligations et autres titres de créances libellés en euro

### Objectif de gestion

L'objectif d'ECHIQUIER CREDIT SRI EUROPE est d'obtenir une performance similaire ou supérieure à l'indice IBOXX EURO CORPORATE 3-5 ANS.

Cet objectif est associé à une démarche de nature extra financière, intégrant la prise en compte de critères environnementaux, sociaux et de gouvernance (ESG). L'objectif extra-financier est de contribuer à faire progresser les entreprises sur les enjeux ESG en engageant avec elles un dialogue régulier et en partageant avec elles des axes d'amélioration précis et suivis dans le temps.

L'objectif extra-financier du compartiment est conforme aux dispositions de l'article 8 du Règlement SFDR.

### Indicateur de référence

L'indicateur de référence d'ECHIQUIER CREDIT SRI EUROPE est l'indice IBOXX EURO CORPORATE 3-5 ANS. L'OPCVM n'étant pas indiciel, le compartiment ne vise en aucune manière à répliquer la composition de cet indice. Cet indice est représentatif de la performance des emprunts privés en Euros. Il est calculé coupons réinvestis et en Euros.

L'administrateur IHS Markit Benchmark Administration Limited de l'indice de référence iBoxx Euro Corporate 3-5 ans est inscrit sur le registre d'administrateurs et d'indices de référence tenu par l'ESMA.

### Stratégie d'investissement

#### 1. Stratégies utilisées

La gestion d'ECHIQUIER CREDIT SRI EUROPE repose sur une gestion active et discrétionnaire qui s'appuie sur une sélection rigoureuse de titres « bond picking » et est réalisée à l'aide de stratégies variées qui combinent :

- une approche de type «Top down» (étude du contexte économique de la zone Euro puis sélection de titres), fondée sur des critères macro-économiques, pour l'établissement de la stratégie d'exposition au risque de taux d'intérêt (sensibilité, duration, position de courbes de taux) et accessoirement au risque de change.
- une approche de type «Bottom up» (analyse des caractéristiques de chaque émetteur et de chaque émission), fondée sur des critères micro-économiques et sur l'analyse financière interne ou externe, pour déterminer l'exposition du portefeuille aux risques spécifiques (secteurs, émetteurs, titres).

La stratégie d'investissement, basée sur la gestion du risque de taux et de crédit, vise à choisir des titres d'une durée de vie proche de celle de l'indice IBOXX EURO CORPORATE 3-5 ANS, mais pas de manière exclusive. Elle est conditionnée par l'évolution des marchés de taux en euro et par les mouvements de la courbe de taux d'intérêt de la zone euro. Afin d'atteindre son objectif de gestion, le compartiment est exposé aux obligations et titres de créance issus indifféremment d'émissions publiques ou privées (univers d'investissement de départ).

Le portefeuille sera géré dans une fourchette de sensibilité comprise entre 0 et 8.

Ce compartiment ISR intègre de manière systématique les critères environnementaux, sociaux et de gouvernance à la gestion financière. Cela a un impact sur la sélection des titres en portefeuille.

Les exemples d'indicateurs retenus pour chacun des critères E, S et G sont les suivants :

- *Indicateurs environnementaux* : politique environnementale et actions, résultats des plans d'action mis en place par l'entreprise, exposition des fournisseurs aux risques environnementaux, impact positif ou négatif des produits sur l'environnement.
- *Indicateurs sociaux* : attractivité de la marque employeur, fidélisation des employés, lutte contre la discrimination, protection des salariés, exposition des fournisseurs aux risques sociaux, relations avec la société civile.
- *Indicateurs de gouvernance* : compétence de l'équipe dirigeante, contre-pouvoirs, respect des actionnaires minoritaires, éthique des affaires.

Le compartiment s'attache à sélectionner les émetteurs les mieux notés d'un point de vue extra-financier dans leur univers d'investissement (approche « best in universe »). Ce compartiment cherche également à investir dans des sociétés qui entament leur démarche RSE et sont dans une dynamique positive d'amélioration de leurs pratiques ESG (approche « best effort »).

Le compartiment applique deux filtres extra-financiers sur sa sélection de valeurs : après l'exclusion des secteurs et pratiques controversés, ces dernières doivent respecter une note ESG minimum.

Le taux de notation ESG des émetteurs en portefeuille devra toujours être supérieur à 95%.

La note ESG est sur 10 et est attribuée à chaque émetteur. Celle-ci est composée de la façon suivante :

- **Gouvernance** : La note de Gouvernance représente environ 60% de la note ESG globale. Il s'agit d'un parti pris historique de La Financière de l'Echiquier qui attache depuis sa création une importance particulière à ce sujet.
- **Environnement et Social** : Les critères sociaux et environnementaux sont rassemblés en une note de



Responsabilité. Le calcul de celle-ci tient compte du type de société concernée :

- pour les valeurs industrielles : les critères sociaux et environnementaux sont équilibrés au sein de la note de Responsabilité.
- pour les valeurs de service : la note "Social" contribue à hauteur de 2/3 dans la note de "Responsabilité" tandis que la note "Environnement" représente 1/3 de la note de "Responsabilité".

Cette note peut être réduite en cas de controverse significative.

La note ESG minimale est fixée à 5.5/10 pour ce compartiment.

Dans le cas où une entreprise verrait sa notation baisser en dessous du minimum requis par la société de gestion pour le compartiment, la position sur l'émetteur serait cédée dans le meilleur intérêt des actionnaires.

Cette approche ESG aboutit à un taux de sélectivité (réduction de l'univers d'investissement) d'au moins 20%.

### Label ISR

Enfin, et pour répondre aux exigences du label ISR français, le fonds doit obtenir un meilleur résultat que son indice de référence aux indicateurs suivants :

- **Indicateur Environnemental engageant** – Intensité des émissions induites (calculé selon la méthodologie WACI de Carbone4 Finance)
- **Indicateur de Gouvernance engageant** – Score de Controverses ESG (notation mesurant la gestion et la survenance de controverses ESG sur des thèmes comme l'environnement, les droits des consommateurs, les droits de l'homme, les droits du travail, la gestion des fournisseurs ainsi que la gouvernance)

### Investissements durables

Un investissement durable répond à trois critères :

- l'activité de l'entreprise contribue de manière positive à un **objectif environnemental** ou **social**
- elle **ne cause pas de préjudice important** à aucun de ces objectifs
- l'entreprise applique des **pratiques de bonne gouvernance**

Les investissements durables dans l'OPC représenteront 40% minimum de l'actif net. Le détail de la méthodologie propriétaire appliquée par la société de gestion pour déterminer ce pourcentage est détaillée dans l'annexe SFDR de l'OPC.

### Prise en compte des principales incidences négatives

L'équipe de gestion prend en compte les principales incidences négatives en matière de durabilité dans ses décisions d'investissement.

Pour une information plus détaillée sur la prise en compte des principales incidences négatives, l'investisseur est invité à se référer à l'article 4 de la politique SFDR de la société de gestion disponible sur le site internet : [www.lfde.com](http://www.lfde.com).

### Alignement avec la Taxonomie

Le compartiment peut investir dans des activités économiques durables sur le plan environnemental. Cependant, la note ESG attribuée à chaque titre résulte d'une analyse globale prenant également en compte des critères sociaux et de gouvernance.

Elle ne permet donc pas une approche ciblée sur un objectif particulier de la Taxonomie européenne ni l'évaluation du degré d'alignement d'un investissement.

Le principe consistant à "ne pas causer de préjudice important" s'applique uniquement aux investissements sous-jacents au produit financier qui prennent en compte les critères de l'Union européenne en matière d'activités économiques durables sur le plan environnemental. Les investissements sous-jacents à la portion restante de ce produit financier ne prennent pas en compte les critères de l'Union européenne en matière d'activités économiques durables sur le plan environnemental. Le compartiment s'engage à un alignement de 0% avec la Taxonomie européenne.

### Limites méthodologiques

L'approche en matière d'analyse ISR d'entreprises mise en œuvre par La Financière de l'Echiquier repose sur une analyse qualitative des pratiques environnementales, sociales et de la gouvernance de ces acteurs. Plusieurs limites peuvent être identifiées, en lien avec la méthodologie de la société de gestion mais aussi plus largement avec la qualité de l'information disponible sur ces sujets.

En effet, l'analyse se fonde en grande partie sur des données qualitatives et quantitatives communiquées par les entreprises elles-mêmes et est donc dépendante de la qualité de cette information. Bien qu'en amélioration constante, les reportings ESG des entreprises restent encore parcellaires et hétérogènes.

Afin de rendre son analyse la plus pertinente possible, la Financière de l'Echiquier se concentre sur les points les plus susceptibles d'avoir un impact concret sur les entreprises étudiées et sur la société dans son ensemble. Ces enjeux clés sont définis au cas par cas et ne sont, par définition, pas exhaustifs.

Enfin, bien que la méthodologie d'analyse de la société de gestion ait pour objectif d'intégrer des éléments prospectifs permettant de l'assurer de la qualité environnementale et sociale des entreprises dans lesquelles il investit, l'anticipation de la survenue de controverses reste un exercice difficile à prévoir, et peuvent l'amener à revoir a posteriori son opinion sur la qualité ESG d'un émetteur en portefeuille.

Par ailleurs, l'approche « best in universe » se base sur une analyse subjective des critères ESG. Ainsi, l'avis de la société de gestion sur les émetteurs peut varier dans le temps. De plus, l'approche « best effort », qui consiste à sélectionner les émetteurs étant dans une dynamique d'amélioration de leurs pratiques ESG, peut présenter des limites ; il est possible que certains émetteurs ne présentent pas des progrès suffisant par rapport aux attentes.

Pour une information plus détaillée sur la méthodologie de notation mise en œuvre dans le compartiment et ses limites, l'investisseur est invité à se référer au Code de Transparence de La Financière de l'Echiquier disponible sur le site internet [www.lfde.com](http://www.lfde.com).

## 2. Les actifs (hors dérivés)

### a) Les actions

ECHIQUIER CREDIT SRI EUROPE n'investira pas dans des actions.

### b) Titres de créances et instruments du marché monétaire

Le compartiment investit sur des produits de taux très majoritairement libellés en euros, l'exposition à des instruments émis dans une autre devise devant rester inférieure à 10%, indépendamment de la nationalité de l'émetteur.

Plus particulièrement, il investit :

- dans des titres de créances négociables de la zone Europe (Union Européenne + Association Européenne de Libre Echange + Royaume Uni). L'échéance maximum de ces titres utilisés sera de 2 ans. Ces titres bénéficient majoritairement d'une notation Investment Grade, toutefois, le compartiment pourra investir jusqu'à 20% de son actif net en titres de cette catégorie et qui sont non notés ou réputés spéculatifs dits à haut rendement selon les agences de notation ou considérés comme tels par la société de gestion.
- dans des titres obligataires de la zone Europe (Union Européenne + Association Européenne de Libre Echange + Royaume Uni) et dans la limite de 10% de l'actif net dans des titres obligataires en dehors de cette zone y compris des titres émis par des émetteurs de pays émergents. Ces titres bénéficient majoritairement d'une notation Investment Grade, toutefois, le compartiment pourra investir jusqu'à 40% de son actif net sur des titres de cette catégorie et qui sont non notés ou réputés spéculatifs dits à haut rendement selon les agences de notation ou considérés comme tels par la société de gestion.

La gestion ne se fixe pas de limite dans la répartition entre émetteurs souverains et privés.

Le gérant peut également investir jusqu'à 40% maximum de son actif net en obligations subordonnées du secteur bancaire, assurance et entreprise dont 10% maximum d'obligations convertibles contingents (dites obligations "coco").

Lors de l'acquisition et du suivi en cours de vie des titres, l'appréciation du risque de crédit repose sur la recherche et l'analyse interne de La Financière de l'Echiquier ainsi que sur les notations proposées par les agences.

Les notations mentionnées ci-dessus sont celles retenues par le gérant lors de l'investissement initial. En cas de dégradation de la notation pendant la durée de vie de l'investissement, le gérant effectue une analyse au cas par cas de chaque situation et décide ou non de conserver la ligne concernée.

Les limites d'investissement définies en fonction de l'appréciation du risque de crédit par les agences de notation pourront ainsi être légèrement modifiées en fonction de l'analyse propre de l'équipe de gestion.

## 3. Investissement en titres d'autres Organismes de Placements Collectifs

Le compartiment ne pourra pas investir plus de 10% de son actif en parts ou actions d'OPCVM français et/ou européens et en

fonds d'investissement à vocation générale. Il s'agira d'OPC de toute classification AMF sous réserve de ne pas être en contradiction avec la stratégie d'investissement. Il peut s'agir d'OPC gérés par la société de gestion ou par une société liée.

## 4. Instruments dérivés

Le compartiment se réserve la possibilité d'intervenir sur les instruments financiers à terme négociés sur les marchés réglementés européens et internationaux. Dans ce cadre, l'OPCVM prendra des positions en vue de couvrir le portefeuille contre le risque de taux et éventuellement contre le risque de change. Il pourra aussi s'exposer sur des instruments financiers à terme dans le cadre de la gestion du risque de taux.

Les instruments utilisés sont :

- futures sur indices,
- options sur titres et sur indices,
- options et futures de change,
- asset swaps.

Ces opérations seront effectuées dans la limite d'une fois l'actif du compartiment. Les instruments financiers sont conclus avec des intermédiaires sélectionnés par la Société de Gestion qui ne disposent d'aucun pouvoir sur la composition ou la gestion du portefeuille du compartiment.

## 5. Titres intégrant des dérivés

a) Les obligations avec options de remboursement anticipé : le gérant peut avoir recours à ces obligations (« callable » ou puttable) sur l'ensemble de la poche obligataire.

b) Les obligations convertibles contingentes du secteur financier : le gérant pourra intervenir sur ces titres dans la limite de 10% de l'actif net.

c) Autres titres intégrant des dérivés : le gérant pourra investir dans la limite de 10% de l'actif net sur des titres intégrant des dérivés (obligations convertibles) négociés sur des marchés réglementés ou de gré à gré. Aucune contrainte de notation ne s'applique aux obligations convertibles.

Le risque lié à ce type d'investissement sera limité au montant investi.

## 6. Dépôts

Néant

## 7. Emprunt d'espèces

Le compartiment de la SICAV peut être emprunteur d'espèces. Sans avoir vocation à être structurellement emprunteur d'espèces, il peut se trouver temporairement en position débitrice en raison des opérations liées à ses flux versés (investissements et désinvestissements en cours, opérations de souscriptions/rachats, ...) dans la limite de 10%.

## 8. Opérations d'acquisition et de cession temporaires de titres

Néant

### Profil de risque

Votre argent sera principalement investi dans des instruments financiers sélectionnés par la société de gestion. Ces instruments connaîtront les évolutions et les aléas des marchés.

**Risque de gestion discrétionnaire** : Le style de gestion discrétionnaire appliqué à l'OPC repose sur la sélection des valeurs. Il existe un risque que l'OPC ne soit pas investi à tout moment sur les valeurs les plus performantes. La performance de l'OPC peut donc être inférieure à l'objectif de gestion. La valeur liquidative de l'OPC peut en outre avoir une performance négative.

**Risque de taux** : La valeur liquidative de l'OPC pourra baisser si les taux d'intérêt augmentent.

**Risque de crédit** : Le risque de crédit correspond au risque de baisse de la qualité de crédit d'un émetteur privé ou de défaut de ce dernier. La valeur des titres de créance ou obligataires, dans lesquels est investi l'OPC, peut baisser, entraînant une baisse de la valeur liquidative.

**Risque de perte en capital** : La perte en capital se produit lors de la vente d'un titre à un prix inférieur à sa valeur d'achat. L'investisseur est averti que son capital initialement investi peut ne pas lui être restitué. L'OPC ne bénéficie d'aucune garantie ou protection en capital.

**Risque de change** : Il s'agit du risque de baisse des devises d'investissement par rapport à la devise de référence du portefeuille, l'euro. En cas de baisse d'une devise par rapport à l'euro, la valeur liquidative pourra baisser.

**Risque titres spéculatifs "High Yield"** : Les titres spéculatifs ont un risque de défaillance plus élevé que les titres de la catégorie « Investment Grade ». En cas de baisse de ces titres, la valeur liquidative pourra baisser. De plus, les volumes échangés sur ces types d'instruments pouvant être réduits, les mouvements de marché sont donc plus marqués, à la hausse comme à la baisse.

**Risque lié à l'utilisation d'obligations subordonnées** : Une dette est dite subordonnée lorsque son remboursement dépend du remboursement initial des autres créanciers (créanciers privilégiés, créanciers chirographaires). Ainsi, le créancier subordonné sera remboursé après les créanciers ordinaires, mais avant les actionnaires. Le taux d'intérêt de ce type de dette sera supérieur à celui des autres créances. En cas de déclenchement d'une ou plusieurs clause(s) prévue(s) dans la documentation d'émission desdits titres de créance subordonnés et plus généralement en cas d'évènement de crédit affectant l'émetteur concerné, il existe un risque de baisse de la valeur liquidative de l'OPC. L'utilisation des obligations subordonnées peut exposer l'OPC aux risques de perte en capital, d'annulation ou de report de coupon (à la discrétion unique de l'émetteur), d'incertitude sur la date de remboursement, ou encore d'évaluation / rendement (le rendement attractif de ces titres pouvant être considéré comme une prime de complexité).

**Risque lié à l'utilisation d'obligations convertibles contingentes** : Les obligations convertibles contingentes sont des titres de créance subordonnés émis par les établissements

de crédit ou les compagnies d'assurance ou de réassurance, éligibles dans leurs fonds propres réglementaires et qui présentent la spécificité d'être convertibles en actions, ou bien dont le nominal peut être diminué (mécanisme dit de « write down ») en cas de survenance d'un « élément déclencheur » (« Trigger »), préalablement défini dans le prospectus. Une obligation convertible contingente inclut une option de conversion en actions à l'initiative de l'émetteur en cas de dégradation de sa situation financière. En plus du risque de crédit et de taux inhérent aux obligations, l'activation de l'option de conversion peut entraîner une baisse de la valeur de l'obligation convertible contingente supérieure à celle constatée sur les autres obligations classiques de l'émetteur. Selon les conditions fixées par l'obligation convertible contingente concernée, certains événements déclencheurs peuvent entraîner une dépréciation permanente à zéro de l'investissement principal et/ou des intérêts courus ou une conversion de l'obligation en action.

- **Risque lié au seuil de conversion des obligations convertibles contingentes** : Le seuil de conversion d'une obligation convertible contingente dépend du ratio de solvabilité de son émetteur. Il s'agit de l'évènement qui détermine la conversion de l'obligation en action ordinaire. Plus le ratio de solvabilité est faible, plus la probabilité de conversion est forte.
- **Risque lié à la perte ou à la suspension du coupon** : En fonction des caractéristiques des obligations convertibles contingentes, le paiement des coupons est discrétionnaire et peut être annulé ou suspendu par l'émetteur à tout moment et pour une période indéterminée.
- **Risque lié à l'intervention d'une autorité de régulation au point de non validité** : Une autorité de régulation détermine à tout moment de manière discrétionnaire qu'une institution n'est « pas viable », c'est-à-dire que la banque émettrice requiert le soutien des autorités publiques pour empêcher l'émetteur de devenir insolvable, de faire faillite, de se retrouver dans l'incapacité de payer la majeure partie de ses dettes à leur échéance ou de poursuivre autrement ses activités et impose ou demande la conversion des obligations convertibles conditionnelles en actions dans des circonstances indépendantes de la volonté de l'émetteur.
- **Risque lié à l'inversion du capital** : Contrairement à la hiérarchie conventionnelle du capital, les investisseurs en obligation convertible contingente peuvent subir une perte de capital qui n'affecte pas les détenteurs d'actions. Dans certains scénarios, les détenteurs d'obligations convertibles contingentes subiront des pertes avant les détenteurs d'actions.
- **Risque lié au report du remboursement** : La plupart des obligations convertibles contingentes sont émises sous la forme d'instruments à durée perpétuelle, qui ne sont remboursables à des niveaux prédéterminés qu'avec l'approbation de l'autorité compétente. On ne peut pas supposer que des obligations convertibles contingentes perpétuelles seront remboursées à la date de remboursement. Les obligations convertibles contingentes sont une forme de capital permanent. Il est possible que l'investisseur ne reçoive pas le retour du principal tel qu'attendu à la date de remboursement ou à quelque date que ce soit.
- **Risque de liquidité** : Dans certaines circonstances, il peut être difficile de trouver un acheteur d'obligation convertible contingente et le vendeur peut être contraint d'accepter une décote substantielle sur la valeur attendue de l'obligation pour pouvoir la vendre.

**Risque de durabilité ou risque lié à l'investissement durable:**

Tout événement ou toute situation dans le domaine environnemental, social ou de la gouvernance durable (par exemple, le changement climatique, la santé et la sécurité, les entreprises qui ne respectent pas les règles, telles que des sanctions pénales graves, etc.) qui, s'il survient, pourrait avoir un impact négatif réel ou potentiel sur la valeur de l'investissement. La survenance d'un tel événement ou d'une telle situation peut également conduire à une modification de la stratégie d'investissement de l'OPCVM, y compris l'exclusion des titres de certains émetteurs. Plus précisément, les effets négatifs des risques de durabilité peuvent affecter les émetteurs via une série de mécanismes, notamment : 1) une baisse des revenus; 2) des coûts plus élevés; 3) des dommages ou une dépréciation de la valeur des actifs; 4) coût du capital plus élevé ; et 5) amendes ou risques réglementaires. En raison de la nature des risques de durabilité et de sujets spécifiques tels que le changement climatique, la probabilité que les risques de durabilité aient un impact sur les rendements des produits financiers est susceptible d'augmenter à plus long terme.

*Souscripteurs concernés et profil de l'investisseur type***Souscripteurs concernés :**

- Action A : Tous souscripteurs
- Action G : Réservée à la commercialisation par des intermédiaires financiers
- Action I : Réservée aux investisseurs institutionnels
- Action IXL : Réservée aux investisseurs institutionnels

**Profil de l'investisseur type :**

Le compartiment est destiné à des personnes physiques ou morales conscientes des risques inhérents à la détention d'actions d'un tel compartiment, risque lié à l'investissement en titres de créances et obligataires.

ECHIQUIER CREDIT SRI EUROPE peut servir de support d'investissement à des OPCVM gérés par La Financière de l'Echiquier.

ECHIQUIER CREDIT SRI EUROPE peut servir de support d'investissement à des OPCVM gérés par La Financière de l'Echiquier

Le montant qu'il est raisonnable d'investir dans ce produit dépend de la situation personnelle de l'investisseur. Pour le déterminer, il doit tenir compte de son patrimoine personnel et éventuellement professionnel, de ses besoins d'argent actuels et à 2 ans mais également de son souhait ou non de prendre des risques sur les marchés actions. Il est également fortement recommandé de diversifier suffisamment les investissements afin de ne pas les exposer uniquement aux risques de cet OPCVM.

*Durée de placement recommandée*

Supérieure à 2 ans.

### Modalités de détermination et d'affectation des sommes distribuables

Catégorie d'action(s)	Affectation du résultat net	Affectations des plus-values nettes réalisées
Action A	Capitalisation	Capitalisation
Action G	Capitalisation	Capitalisation
Action I	Capitalisation	Capitalisation
Action IXL	Capitalisation	Capitalisation

#### Caractéristiques des actions : (devises de libellé, fractionnement, etc.)

Les actions G, I, A et IXL sont libellées en Euros et sont décimalisées en millièmes.

La valeur d'origine de l'action A est fixée à 100 Euros.

La valeur d'origine de l'action G est fixée à 100 Euros.

La valeur d'origine de l'action I est fixée à 100 Euros.

La valeur d'origine de l'action IXL est fixée à 1 000 Euros.

#### Modalités de souscription et de rachat

Les souscriptions peuvent être effectuées en montant ou en nombre d'actions, fractionnées en millièmes.

Les rachats peuvent être effectués uniquement en nombre d'actions, fractionnées en millièmes.

Le montant minimum à la 1ère souscription de l'action I est de 1 000 000 euros, à l'exception des sociétés de gestion du groupe LBP AM dont LFDE qui peuvent souscrire une unique action. Les souscriptions ultérieures peuvent être réalisées en millièmes d'actions.

Le montant minimum à la 1ère souscription de l'action IXL est de 30 000 000 euros, à l'exception des sociétés de gestion du groupe LBP AM dont LFDE qui peuvent souscrire une unique action. Les souscriptions ultérieures peuvent être réalisées en millièmes d'actions.

Les demandes de souscription et de rachat sont centralisées chaque jour avant 12 heures (heure de Paris) auprès du dépositaire :

BNP PARIBAS SA

16, boulevard des Italiens, 75009 Paris

Adresse postale : Grands Moulins de Pantin, 9 rue du débarcadère, 93500 Pantin

Et sont exécutées sur la base de la prochaine valeur liquidative calculée sur les cours de clôture du jour de la centralisation des demandes. Les demandes de souscription et de rachat parvenant après 12 heures (heure de Paris) sont exécutées sur la base de la valeur liquidative suivant celle mentionnée ci-dessus.

Dans certains pays la souscription peut être réalisée selon des modalités autres qu'une souscription unique et en une seule fois. Pour l'Italie, les détails sur les modalités de souscription sont indiqués dans le « bulletin de souscription ».

La valeur liquidative est calculée quotidiennement à l'exception des jours de fermeture de la bourse de Paris et des jours fériés légaux français.

J	J : Jour d'établissement de la VL	J+1 ouvré	J+2 ouvrés
Centralisation avant 12h des ordres de souscription et de rachat	Exécution de l'ordre au plus tard en J	Calcul et publication de la valeur liquidative	Règlement des souscriptions et des rachats

#### Modalités de passage d'un compartiment (ou d'une action) à un(e) autre (switch)

Les demandes de passage (vente suivie d'un achat simultané) d'un compartiment à un autre (ou entre deux actions d'un même compartiment) sont possibles.

Toutefois, ces opérations ne seront envisageables que :

- sur des ordres exprimés en quantités
- sur des actions de compartiments exprimées dans la même devise
- sur des compartiments disposant de la même périodicité de valeur liquidative et la même date de centralisation
- sur des compartiments disposant des mêmes horaires de cut off de souscriptions rachats.

Les ordres sont réalisés sur la base de la prochaine valeur liquidative calculée.

Il convient de préciser qu'en cas de switch :

- le préavis éventuel n'est pas appliqué
- c'est la date de règlement livraison du rachat qui est appliquée aux deux pattes (souscription et rachat)

Enfin, l'attention de l'investisseur est attirée sur le fait que selon le régime fiscal de son pays, cette opération peut entraîner l'application du régime fiscal des plus ou moins-values sur instruments financiers.

En application de l'article L. 214-8-7 du Code monétaire et financier, le rachat par le compartiment de ses actions, comme l'émission d'actions nouvelles, peuvent être suspendus, à titre provisoire, par la société de gestion, quand des circonstances exceptionnelles l'exigent et si l'intérêt des actionnaires le commande.

La valeur liquidative est disponible sur simple demande auprès de la société de gestion au 01.47.23.90.90 ou sur le site internet de la société de gestion ([www.lfde.com](http://www.lfde.com)).

### Frais et Commissions

Frais à la charge de l'investisseur, prélevés lors des souscriptions et des rachats	Assiette	Taux barème
Commission de souscription non acquise à l'OPCVM	Valeur liquidative x nombre d'actions	3,00 % maximum
Commission de souscription acquise à l'OPCVM	Valeur liquidative x nombre d'actions	Néant
Commission de rachat non acquise à l'OPCVM	Valeur liquidative x nombre d'actions	Néant
Commission de rachat acquise à l'OPCVM	Valeur liquidative x nombre d'actions	Néant

Frais facturés à l'OPCVM	Assiette	Taux barème	
1 Frais de gestion financière Frais administratifs externes à la société de gestion	Actif net	Action A	1,00 % TTC maximum
		Action G	0,80 % TTC maximum
		Action I	0,60 % TTC maximum
		Action IXL	0,40% TTC maximum
2 Frais indirects maximum (commissions et frais de gestion)	Actif net	(*)	
3 Commissions de mouvement perçues par la société de gestion	Prélèvement sur chaque transaction ou opération	Néant	
4 Commission de surperformance	Actif net	Néant	

(\*) Le compartiment peut investir jusqu'à 10 % de son actif dans d'autres OPC dont les frais de gestion maximum seront de 2.392 %. Pour toute information complémentaire, vous pouvez contacter la société de gestion.

Les contributions dues pour la gestion de l'OPCVM en application du 4° du II de l'article L. 621-5-3 du code monétaire et financier ; les impôts, taxes, redevances et droits gouvernementaux (en relation avec le compartiment) exceptionnels et non récurrents sont imputés au compartiment.

En sus des frais ci-dessus, d'autres frais peuvent être supportés par le compartiment dans certaines circonstances tels que des coûts exceptionnels et non récurrents en vue d'un recouvrement des créances ou d'une procédure pour faire valoir un droit, sous réserve que ces frais soient systématiquement inférieurs aux montants recouverts.

De plus, des frais liés à la recherche au sens de l'article 314-21 du règlement général de l'AMF peuvent être facturés au compartiment. Des informations complémentaires sur le fonctionnement de ces frais de recherche sont disponibles auprès de la société de gestion.

## Compartiment ECHIQUIER PATRIMOINE

- Code ISIN Action A : FR0010434019
- Code ISIN Action G : FR0013286622
- Code ISIN Action I : FR0013286648

### Objectif de gestion

ECHIQUIER PATRIMOINE est un compartiment dont l'objectif de gestion est d'offrir une performance nette de frais de gestion supérieure à son indicateur de référence, l'indice composite : 12.5% MSCI Europe + 67.5% Iboxx 1-3 ans + 20% €STER capitalisé.

### Indicateur de référence

L'indicateur de référence du compartiment est l'Indice composite suivant : 12.5% MSCI Europe + 67.5% Iboxx 1-3 ans + 20% €STER capitalisé.

Le MSCI Europe (code Bloomberg M7EU) est représentatif de l'évolution des marchés actions des pays les plus développés en Europe. Il est calculé en euros et dividendes réinvestis. L'administrateur de cet indice est MSCI Limited.

L'Iboxx Euro Corporates 1-3 Total Return Index (code Bloomberg QW5C) est représentatif de la performance des emprunts privés en Euros. Il est calculé coupons réinvestis et en Euros. L'administrateur de cet indice est IHS Markit Benchmark Administration Limited.

Les administrateurs de ces indices sont inscrits sur le registre d'administrateurs et d'indices de référence tenu par l'ESMA.

L'€STER (Euro Short Term Rate) est un taux quotidien qui reflète les coûts d'emprunt au jour le jour en euros non garantis pour les banques de la zone euro. Il est publié par la Banque Centrale Européenne. L'indice capitalisé (code Bloomberg OIESTR) sera utilisé dans l'indice composite du compartiment.

### Stratégie d'investissement

#### 1. Stratégies utilisées

La gestion d'ECHIQUIER PATRIMOINE repose sur une gestion active et discrétionnaire conforme aux dispositions de l'article 8 du Règlement SFDR. Celle-ci combine l'utilisation d'instruments financiers (actions, obligations, titres de créances négociables) et d'instruments financiers à terme.

Afin d'atteindre l'objectif de performance, l'équipe de gestion met en place :

- d'une part des positions stratégiques et tactiques ; il s'agit de décisions d'achats ou de ventes d'actifs en portefeuille en fonction d'anticipations économiques, financières et boursières ;
- d'autre part des arbitrages sur actions ; il s'agit de profiter notamment d'une surperformance attendue sur un titre, un marché par rapport à un autre titre, un autre marché.

Cela se traduit par :

- Des positions directionnelles à court et moyen terme sur les actions, les produits de taux, les devises. Il s'agit de prendre des positions dans le portefeuille sur des instruments financiers compte tenu de leur potentiel d'appréciation future.
- La gestion actions s'appuie sur une sélection rigoureuse de titres "stock picking" obtenue au travers de la mise en oeuvre d'un processus qui passe par la rencontre directe avec les entreprises dans lesquelles le portefeuille investit.

La Financière de L'Echiquier a adhéré à la politique d'engagement actionnarial du groupe LBP AM et dans ce cadre a délégué l'exercice des droits de vote à LBP AM.

Pour plus d'information, l'investisseur est invité à se référer à la Politique de vote et d'engagement disponible sur le site internet [www.lfde.com](http://www.lfde.com).

Cette gestion est basée sur une analyse fondamentale de chaque dossier, appuyée par une notation développée en interne et portant sur plusieurs critères que sont notamment :

- la qualité du management de l'entreprise,
  - la qualité de la structure financière,
  - la visibilité sur les futurs résultats de l'entreprise,
  - les perspectives de croissance de son métier,
  - les aspects environnementaux et sociaux, l'aspect spéculatif de la valeur.
- Une sélection de titres au sein des fonds gérés par les équipes de La Financière de l'Echiquier et dont l'analyse et le suivi sont réalisés par d'autres membres de l'équipe de gestion.

ECHIQUIER PATRIMOINE ne pourra pas être exposé à plus de 25 % de son actif sur le marché des actions.

Le compartiment intègre de façon systématique les critères environnementaux, sociaux et de gouvernance. Ces critères contribuent à la prise de décision du gérant sans pour autant être un facteur déterminant de cette prise de décision.

Les exemples d'indicateurs retenus pour chacun des critères E, S et G sont les suivants :

- Indicateurs environnementaux : politique environnementale et actions, résultats des plans d'action mis en place par l'entreprise, exposition des fournisseurs aux risques environnementaux, impact positif ou négatif des produits sur l'environnement
- Indicateurs sociaux: attractivité de la marque employeur, fidélisation des employés, lutte contre la discrimination, protection des salariés, exposition des fournisseurs aux risques sociaux, relations avec la société civile.
- Indicateurs de gouvernance : compétence de l'équipe dirigeant, contre-pouvoirs, respect des actionnaires minoritaires, éthique des affaires.

Les objectifs extra financiers consistent dans le cadre de la gestion du fonds à :

- > Mener une analyse ESG sur les émetteurs (minimum 90%)

La note ESG sur 10 qui est attribuée à chaque émetteur. Cette notation est déterminée par une méthodologie interne à la société de gestion et est composée de la façon suivante :

- **Gouvernance** : La note de Gouvernance représente environ 60% de la note ESG globale. Il s'agit d'un parti pris historique de La Financière de l'Echiquier qui attache depuis sa création une importance particulière à ce sujet.
- **Environnement et Social** : Les critères sociaux et environnementaux sont rassemblés en une note de Responsabilité. Le calcul de celle-ci tient compte du type de société concerné:
  - Pour les valeurs industrielles : les critères sociaux et environnementaux sont équipondérés au sein de la note de Responsabilité;
  - Pour les valeurs de service : la note "Social" contribue à hauteur de 2/3 dans la note de "Responsabilité" tandis que la note "Environnement" représente 1/3 de la note de Responsabilité.

➤ Disposer d'une note moyenne ESG supérieure à celle de son univers d'investissement.

➤ Mener une approche d'exclusion basée sur des exclusions sectorielles et normatives.

➤ Mettre en oeuvre un filtre basé sur les convictions ESG (existence d'une note minimum).

### Investissements durables

Un investissement durable répond à trois critères :

- l'activité de l'entreprise contribue de manière positive à un **objectif environnemental** ou **social**
- elle **ne cause pas de préjudice important** à aucun de ces objectifs
- l'entreprise applique des **pratiques de bonne gouvernance**

Les investissements durables dans l'OPC représenteront 10% minimum de l'actif net. Le détail de la méthodologie propriétaire appliquée par la société de gestion pour déterminer ce pourcentage est détaillée dans l'annexe SFDR de l'OPC.

### Prise en compte des principales incidences négatives

L'équipe de gestion prend en compte les principales incidences négatives en matière de durabilité dans ses décisions d'investissement.

Pour une information plus détaillée sur la prise en compte des principales incidences négatives, l'investisseur est invité à se référer à l'article 4 de la politique SFDR de la société de gestion disponible sur le site internet : [www.lfde.com](http://www.lfde.com).

### Alignement avec la Taxonomie

Le compartiment peut investir dans des activités économiques durables sur le plan environnemental. Cependant, la note ESG attribuée à chaque titre résulte d'une analyse globale prenant également en compte des critères sociaux et de gouvernance. Elle ne permet donc pas une approche ciblée sur un objectif particulier de la Taxonomie européenne ni l'évaluation du degré d'alignement d'un investissement.

Le principe consistant à "ne pas causer de préjudice important" s'applique uniquement aux investissements sous-jacents au

produit financier qui prennent en compte les critères de l'Union européenne en matière d'activités économiques durables sur le plan environnemental. Les investissements sous-jacents à la portion restante de ce produit financier ne prennent pas en compte les critères de l'Union européenne en matière d'activités économiques durables sur le plan environnemental. Le compartiment s'engage à un alignement de 0% avec la Taxonomie européenne.

Les **limites méthodologiques** de l'approche ESG concernent principalement la fiabilité des données extra financières publiées par les émetteurs et le caractère subjectif de la notation mise en oeuvre au sein de la société de gestion.

Pour une information plus détaillée sur la méthodologie de notation extra-financière mise en oeuvre dans le compartiment et ses limites, l'investisseur est invité à se référer au site internet : [www.lfde.com](http://www.lfde.com).

## 2. Les actifs (hors dérivés)

### a) Les actions :

ECHIQUIER PATRIMOINE peut être investi sur des actions de toutes tailles de capitalisation, de tous secteurs dans la limite de 25% de son actif net. L'investissement en actions se fera en actions européennes (pays de l'Union Européenne, de l'Association Européenne de Libre Echange ou du Royaume Uni). Le compartiment se réserve néanmoins la possibilité d'investir jusqu'à 15 % de son actif en actions d'un pays en dehors de cette zone géographique, y compris en actions de pays émergents.

### b) Titres de créances et instruments du marché monétaire :

Avec un minimum d'investissement de 60 % :

- dans des titres de créances négociables de la zone Europe (Union Européenne + Association Européenne de Libre Echange + Royaume Uni). L'échéance maximum de ces titres utilisés dans le cadre de la gestion de la trésorerie du portefeuille sera de 2 ans. Ces titres bénéficient majoritairement d'une notation Investment Grade, toutefois, le compartiment pourra investir jusqu'à 10% de son actif net en titres de cette catégorie et qui sont non notés ou réputés spéculatifs selon les agences de notation.
- dans des titres obligataires de la zone Europe (Union Européenne + Association Européenne de Libre Echange + Royaume Uni) et dans la limite de 10% de l'actif net dans des titres obligataires en dehors de cette zone y compris des titres émis par des émetteurs de pays émergents. Ces titres bénéficient majoritairement d'une notation Investment Grade, toutefois, le compartiment pourra investir jusqu'à 15% de son actif net sur des titres de cette catégorie et qui sont non notés ou réputés spéculatifs selon les agences de notation.

La gestion ne se fixe pas de limite dans la répartition entre émetteurs souverains et privés.

Le gérant peut également investir jusqu'à 40% maximum de son actif net en obligations subordonnées du secteur bancaire, assurance et entreprise dont 10% maximum d'obligations convertibles contingentes (dites obligations "coco").

Cette poche d'investissement sera gérée dans une fourchette de sensibilité entre 0 et 8.



Lors de l'acquisition et du suivi en cours de vie des titres, l'appréciation du risque de crédit repose sur la recherche et l'analyse interne de La Financière de l'Echiquier ainsi que sur les notations proposées par les agences.

Les notations mentionnées ci-dessus sont celles retenues par le gérant lors de l'investissement initial. En cas de dégradation de la notation pendant la durée de vie de l'investissement, le gérant effectue une analyse au cas par cas de chaque situation et décide ou non de conserver la ligne concernée. Les limites d'investissement définies en fonction de l'appréciation du risque de crédit par les agences de notation pourront ainsi être légèrement modifiées en fonction de l'analyse propre de l'équipe de gestion.

### 3. Investissement en titres d'autres Organismes de Placements Collectifs

Le compartiment ne pourra pas investir plus de 10% de son actif en parts ou actions d'OPCVM français et/ou européens et en fonds d'investissement à vocation générale. Il s'agira d'OPC de toute classification AMF sous réserve de ne pas être en contradiction avec la stratégie d'investissement. Il peut s'agir d'OPC gérés par la société de gestion ou par une société liée.

### 4. Instruments dérivés

ECHIQUIER PATRIMOINE intervient régulièrement sur les instruments financiers à terme et prend des positions sur les marchés dérivés actions, de taux et de change en vue :

- d'exposer le portefeuille aux fins de satisfaire l'objectif de gestion, d'une meilleure diversification des risques et de réduction du coût des transactions sur les marchés sur lesquels le compartiment intervient.
- ou de couvrir le portefeuille aux fins de réduction du risque auquel le compartiment est exposé.

Les instruments utilisés sont :

- sur les marchés réglementés :
  - futures sur indices, actions, sur taux
  - options sur indices, sur actions, sur taux
- sur les marchés de gré à gré, exclusivement des options de change et le change à terme effectués avec des contreparties dont la notation est équivalent ou supérieure à A (Standard & Poor's ou équivalent).

Ces opérations seront effectuées dans la limite d'une fois l'actif du compartiment. Le compartiment s'interdit d'effectuer toute opération de swap.

Les instruments financiers sont conclus avec des intermédiaires sélectionnés par la Société de Gestion qui ne disposent d'aucun pouvoir sur la composition ou la gestion du portefeuille.

### 5. Titres intégrant des dérivés

- Les obligations avec options de remboursement anticipé : le gérant peut avoir recours à ces obligations (« callable » ou puttable ») sur l'ensemble de la poche obligataire
- Les obligations convertibles contingentes du secteur financier : le gérant pourra intervenir sur ces titres dans la limite de 10% de l'actif net.
- Autres titres intégrant des dérivés : le gérant pourra investir dans la limite de 10% de l'actif net sur des titres intégrant des dérivés (warrants, obligations convertibles, bon de souscription,

etc...) négociés sur des marchés réglementés ou de gré à gré. Aucune contrainte de notation ne s'applique aux obligations convertibles.

Le risque lié à ce type d'investissement sera limité au montant investi.

### 6. Dépôts

Néant

### 7. Emprunt d'espèces

Le compartiment de la SICAV peut être emprunteur d'espèces. Sans avoir vocation à être structurellement emprunteur d'espèces, il peut se trouver temporairement en position débitrice en raison des opérations liées à ses flux versés (investissements et désinvestissements en cours, opérations de souscriptions/rachats, ...) dans la limite de 10%.

### 8. Opérations d'acquisition et de cession temporaires de titres

Néant

#### Profil de risque

*Votre argent sera principalement investi dans des instruments financiers sélectionnés par la société de gestion. Ces instruments connaîtront les évolutions et les aléas des marchés.*

**Risque de gestion discrétionnaire :** Le style de gestion discrétionnaire appliqué à l'OPC repose sur la sélection des valeurs. Il existe un risque que l'OPC ne soit pas investi à tout moment sur les valeurs les plus performantes. La performance de l'OPC peut donc être inférieure à l'objectif de gestion. La valeur liquidative de l'OPC peut en outre avoir une performance négative.

#### Risque de taux :

La valeur liquidative de l'OPC pourra baisser si les taux d'intérêt augmentent.

#### Risque de crédit :

Le risque de crédit correspond au risque de baisse de la qualité de crédit d'un émetteur privé ou de défaut de ce dernier. La valeur des titres de créance ou obligataires, dans lesquels est investi l'OPC, peut baisser, entraînant une baisse de la valeur liquidative.

#### Risque actions :

Si les actions ou les indices auxquels le portefeuille de l'OPC est exposé, baissent, la valeur liquidative de l'OPC pourra baisser.

**Risque lié à l'investissement dans des actions de petite et moyenne capitalisation :** Sur les marchés de petites et moyennes capitalisations, le volume des titres cotés en Bourse est réduit, les mouvements de marché sont donc plus marqués à la baisse, et plus rapides que sur les grandes capitalisations. La valeur liquidative de l'OPC peut donc baisser plus rapidement et plus fortement.

**Risque de perte en capital :** La perte en capital se produit lors de la vente d'un titre à un prix inférieur à sa valeur d'achat. L'investisseur est averti que son capital initialement investi peut

ne pas lui être restitué. L'OPC ne bénéficie d'aucune garantie ou protection en capital.

**Risque de change** : Il s'agit du risque de baisse des devises d'investissement par rapport à la devise de référence du portefeuille, l'euro. En cas de baisse d'une devise par rapport à l'euro, la valeur liquidative pourra baisser.

**Risque titres spéculatifs "High Yield" :**

Les titres spéculatif ont un risque de défaillance plus élevé que les titres de la catégorie « Investment Grade ». En cas de baisse de ces titres, la valeur liquidative pourra baisser. De plus, les volumes échangés sur ces types d'instruments pouvant être réduits, les mouvements de marché sont donc plus marqués, à la hausse comme à la baisse.

**Risque lié à l'utilisation d'obligations subordonnées :**

Une dette est dite subordonnée lorsque son remboursement dépend du remboursement initial des autres créanciers (créanciers privilégiés, créanciers chirographaires). Ainsi, le créancier subordonné sera remboursé après les créanciers ordinaires, mais avant les actionnaires. Le taux d'intérêt de ce type de dette sera supérieur à celui des autres créances. En cas de déclenchement d'une ou plusieurs clause(s) prévue(s) dans la documentation d'émission desdits titres de créance subordonnés et plus généralement en cas d'évènement de crédit affectant l'émetteur concerné, il existe un risque de baisse de la valeur liquidative de l'OPC. L'utilisation des obligations subordonnées peut exposer l'OPC aux risques de perte en capital, d'annulation ou de report de coupon (à la discrétion unique de l'émetteur), d'incertitude sur la date de remboursement, ou encore d'évaluation / rendement (le rendement attractif de ces titres pouvant être considéré comme une prime de complexité).

**Risque lié à l'utilisation d'obligations convertibles contingentes :**

Les obligations convertibles contingentes sont des titres de créance subordonnés émis par les établissements de crédit ou les compagnies d'assurance ou de réassurance, éligibles dans leurs fonds propres réglementaires et qui présentent la spécificité d'être convertibles en actions, ou bien dont le nominal peut être diminué (mécanisme dit de « write down») en cas de survenance d'un « élément déclencheur » (« Trigger»), préalablement défini dans le prospectus. Une obligation convertible contingente inclut une option de conversion en actions à l'initiative de l'émetteur en cas de dégradation de sa situation financière. En plus du risque de crédit et de taux inhérent aux obligations, l'activation de l'option de conversion peut entraîner une baisse de la valeur de l'obligation convertible contingente supérieure à celle constatée sur les autres obligations classiques de l'émetteur. Selon les conditions fixées par l'obligation convertible contingente concernée, certains événements déclencheurs peuvent entraîner une dépréciation permanente à zéro de l'investissement principal et/ou des intérêts courus ou une conversion de l'obligation en action.

- **Risque lié au seuil de conversion des obligations convertibles contingentes** : Le seuil de conversion d'une obligation convertible contingente dépend du ratio de solvabilité de son émetteur. Il s'agit de l'évènement qui détermine la conversion de l'obligation en action ordinaire. Plus le ratio de solvabilité est faible, plus la probabilité de conversion est forte.
- **Risque lié à la perte ou à la suspension du coupon** : En fonction des caractéristiques des obligations convertibles

contingentes, le paiement des coupons est discrétionnaire et peut être annulé ou suspendu par l'émetteur à tout moment et pour une période indéterminée.

- **Risque lié à l'intervention d'une autorité de régulation au point de non validité** : Une autorité de régulation détermine à tout moment de manière discrétionnaire qu'une institution n'est « pas viable », c'est-à-dire que la banque émettrice requiert le soutien des autorités publiques pour empêcher l'émetteur de devenir insolvable, de faire faillite, de se retrouver dans l'incapacité de payer la majeure partie de ses dettes à leur échéance ou de poursuivre autrement ses activités et impose ou demande la conversion des obligations convertibles conditionnelles en actions dans des circonstances indépendantes de la volonté de l'émetteur.
- **Risque lié à l'inversion du capital** : Contrairement à la hiérarchie conventionnelle du capital, les investisseurs en obligation convertible contingente peuvent subir une perte de capital qui n'affecte pas les détenteurs d'actions. Dans certains scénarios, les détenteurs d'obligations convertibles contingentes subiront des pertes avant les détenteurs d'actions.
- **Risque lié au report du remboursement** : La plupart des obligations convertibles contingentes sont émises sous la forme d'instruments à durée perpétuelle, qui ne sont remboursables à des niveaux prédéterminés qu'avec l'approbation de l'autorité compétente. On ne peut pas supposer que des obligations convertibles contingentes perpétuelles seront remboursées à la date de remboursement. Les obligations convertibles contingentes sont une forme de capital permanent. Il est possible que l'investisseur ne reçoive pas le retour du principal tel qu'attendu à la date de remboursement ou à quelque date que ce soit.
- **Risque de liquidité** : Dans certaines circonstances, il peut être difficile de trouver un acheteur d'obligation convertible contingente et le vendeur peut être contraint d'accepter une décote substantielle sur la valeur attendue de l'obligation pour pouvoir la vendre.

**Risque de durabilité ou risque lié à l'investissement durable**

Tout événement ou toute situation dans le domaine environnemental, social ou de la gouvernance durable (par exemple, le changement climatique, la santé et la sécurité, les entreprises qui ne respectent pas les règles, telles que des sanctions pénales graves, etc.) qui, s'il survient, pourrait avoir un impact négatif réel ou potentiel sur la valeur de l'investissement. La survenance d'un tel événement ou d'une telle situation peut également conduire à une modification de la stratégie d'investissement de l'OPCVM, y compris l'exclusion des titres de certains émetteurs. Plus précisément, les effets négatifs des risques de durabilité peuvent affecter les émetteurs via une série de mécanismes, notamment : 1) une baisse des revenus; 2) des coûts plus élevés; 3) des dommages ou une dépréciation de la valeur des actifs; 4) coût du capital plus élevé ; et 5) amendes ou risques réglementaires. En raison de la nature des risques de durabilité et de sujets spécifiques tels que le changement climatique, la probabilité que les risques de durabilité aient un impact sur les rendements des produits financiers est susceptible d'augmenter à plus long terme.

### *Souscripteurs concernés et profil de l'investisseur type*

#### **Souscripteurs concernés :**

- Action A : Tous souscripteurs
- Action G : Réservée à la commercialisation par des intermédiaires financiers
- Action I : Réservée aux investisseurs institutionnels

#### **Profil de l'investisseur type :**

Le compartiment s'adresse à des personnes physiques ou à des investisseurs institutionnels conscients des risques inhérents à la détention d'actions d'un tel OPCVM, investi partiellement sur les marchés actions définis ci-dessus.

ECHIQUIER PATRIMOINE peut servir de support à des contrats individuels d'assurance vie à capital variable, libellés en unités de comptes.

ECHIQUIER PATRIMOINE peut servir de support d'investissement à des OPCVM gérés par La Financière de l'Echiquier.

Le montant qu'il est raisonnable d'investir dans ECHIQUIER PATRIMOINE dépend de la situation personnelle de l'investisseur. Pour le déterminer, il doit tenir compte de son patrimoine personnel et éventuellement professionnel, de ses besoins d'argent actuels et à 2 ans, mais également de son souhait de prendre ou non des risques sur les marchés actions et les marchés de taux. Il est également fortement recommandé de diversifier suffisamment les investissements afin de ne pas les exposer uniquement aux risques de cet OPCVM.

#### *Durée de placement recommandée*

Supérieure à 2 ans.

### Modalités de détermination et d'affectation des sommes distribuables

Catégorie d'action(s)	Affectation du résultat net	Affectations des plus-values nettes réalisées
Action A	Capitalisation	Capitalisation
Action G	Capitalisation	Capitalisation
Action I	Capitalisation	Capitalisation

### Caractéristiques des actions : (devises de libellé, fractionnement, etc.)

Les actions I, G et A sont libellées en Euros et sont décimalisées en millièmes.

La valeur d'origine de l'action A est fixée à 381,12 Euros.

La valeur d'origine de l'action G est fixée à 100 Euros.

La valeur d'origine de l'action I est fixée à 1 000 Euros.

### Modalités de souscription et de rachat

Les souscriptions peuvent être effectuées en montant ou en nombre d'actions, fractionnées en millièmes.

Les rachats peuvent être effectués uniquement en nombre d'actions, fractionnées en millièmes.

Le montant minimum à la 1ère souscription de l'action I est de 1 000 000 euros, à l'exception des sociétés de gestion du groupe LBP AM dont LFDE qui peuvent souscrire une unique action. Les souscriptions ultérieures peuvent être réalisées en millièmes d'actions.

Les demandes de souscription et de rachat sont centralisées chaque jour avant 12 heures (heure de Paris) auprès du dépositaire :

BNP PARIBAS SA

16, boulevard des Italiens, 75009 Paris

Adresse postale : Grands Moulins de Pantin, 9 rue du débarcadère, 93500 Pantin

Et sont exécutées sur la base de la prochaine valeur liquidative calculée sur les cours de clôture du jour de la centralisation des demandes. Les demandes de souscription et de rachat parvenant après 12 heures (heure de Paris) sont exécutées sur la base de la valeur liquidative suivant celle mentionnée ci-dessus.

Dans certains pays la souscription peut être réalisée selon des modalités autres qu'une souscription unique et en une seule fois. Pour l'Italie, les détails sur les modalités de souscription sont indiqués dans le « bulletin de souscription ».

La valeur liquidative est calculée quotidiennement à l'exception des jours de fermeture de la bourse de Paris et des jours fériés légaux français.

J	J : Jour d'établissement de la VL	J+1 ouvré	J+2 ouvrés
Centralisation avant 12h des ordres de souscription et de rachat	Exécution de l'ordre au plus tard en J	Calcul et publication de la valeur liquidative	Règlement des souscriptions et des rachats

### Modalités de passage d'un compartiment (ou d'une action) à un(e) autre (switch)

Les demandes de passage (vente suivie d'un achat simultané) d'un compartiment à un autre (ou entre deux actions d'un même compartiment) sont possibles.

Toutefois, ces opérations ne seront envisageables que :

- sur des ordres exprimés en quantités
- sur des actions de compartiments exprimées dans la même devise
- sur des compartiments disposant de la même périodicité de valeur liquidative et la même date de centralisation
- sur des compartiments disposant des mêmes horaires de cut off de souscriptions rachats

Les ordres sont réalisés sur la base de la prochaine valeur liquidative calculée.

Il convient de préciser qu'en cas de switch :

- le préavis éventuel n'est pas appliqué
- c'est la date de règlement livraison du rachat qui est appliquée aux deux pattes (souscription et rachat)

Enfin, l'attention de l'investisseur est attirée sur le fait que selon le régime fiscal de son pays, cette opération peut entraîner l'application du régime fiscal des plus ou moins-values sur instruments financiers.

En application de l'article L. 214-8-7 du Code monétaire et financier, le rachat par le compartiment de ses actions, comme l'émission d'actions nouvelles, peuvent être suspendus, à titre provisoire, par la société de gestion, quand des circonstances exceptionnelles l'exigent et si l'intérêt des actionnaires le commande.

La valeur liquidative est disponible sur simple demande auprès de la société de gestion au 01.47.23.90.90 ou sur le site internet de la société de gestion ([www.lfde.com](http://www.lfde.com)).

### Frais et Commissions

Frais à la charge de l'investisseur, prélevés lors des souscriptions et des rachats	Assiette	Taux barème
Commission de souscription non acquise à l'OPCVM	Valeur liquidative x nombre d'actions	3,00 % maximum
Commission de souscription acquise à l'OPCVM	Valeur liquidative x nombre d'actions	Néant
Commission de rachat non acquise à l'OPCVM	Valeur liquidative x nombre d'actions	Néant
Commission de rachat acquise à l'OPCVM	Valeur liquidative x nombre d'actions	Néant

Frais facturés à l'OPCVM	Assiette		Taux barème
1 Frais de gestion financière Frais administratifs externes à la société de gestion	Actif net	Action A	1 % TTC maximum
		Action G	0,75 % TTC maximum
		Action I	0,65 % TTC maximum
2 Frais indirects maximum (commissions et frais de gestion)	Actif net		(*)
3 Commissions de mouvement perçues par la société de gestion	Prélèvement sur chaque transaction ou opération		Néant
4 Commission de surperformance	Actif net	Action A	15% TTC de la surperformance de l'OPC, nette de frais de gestion fixes, par rapport à la performance de son indice de référence sous réserve que la performance de l'OPC soit positive
		Action G	Néant
		Action I	Néant

(\*) Le compartiment peut investir jusqu'à 10 % de son actif dans d'autres OPC dont les frais de gestion maximum seront de 2,392 %. Pour toute information complémentaire, vous pouvez contacter la société de gestion.

Les contributions dues pour la gestion de l'OPCVM en application du 4° du II de l'article L. 621-5-3 du code monétaire et financier ; les impôts, taxes, redevances et droits gouvernementaux (en relation avec le compartiment) exceptionnels et non récurrents sont imputées au compartiment.

En sus des frais ci-dessus, d'autres frais peuvent être supportés par le compartiment dans certaines circonstances tels que des coûts exceptionnels et non récurrents en vue d'un recouvrement des créances ou d'une procédure pour faire valoir un droit, sous réserve que ces frais soient systématiquement inférieurs aux montants recouverts.

De plus, des frais liés à la recherche au sens de l'article 314-21 du règlement général de l'AMF peuvent être facturés au compartiment. Des informations complémentaires sur le fonctionnement de ces frais de recherche sont disponibles auprès de la société de gestion.

### Modalités de calcul de la commission de surperformance

### Fréquence de cristallisation de la commission de surperformance et période d'observation

La fréquence de cristallisation, à savoir la fréquence à laquelle les provisions de commission de surperformance peuvent être définitivement acquises à la société de gestion est annuelle. La période d'observation s'étend du 1er avril au 31 mars.

Toutefois, la première période d'observation sera supérieure à un an : du 1<sup>er</sup> juillet 2021 au 31 mars 2023.

### **Période de référence de la performance**

La période de référence de la performance est la période au cours de laquelle la performance est mesurée et comparée à celle de l'Indicateur de Référence et à l'issue de laquelle il est possible de réinitialiser le mécanisme de compensation de la sous-performance (ou performance négative) passée. Cette période est fixée à 5 ans glissants.

### **Indicateur de Référence**

12.5% MSCI Europe + 67.5% Iboxx 1-3 + 20% €STER capitalisé

### **Méthode de calcul**

La commission de surperformance est provisionnée à chaque valeur liquidative.

La provision de commission de surperformance est ajustée à l'occasion de chaque calcul de la valeur liquidative, sur la base de 15% TTC de la surperformance de l'OPC par rapport à l'Indicateur de Référence, sous réserve que la performance de l'OPC soit positive (la valeur liquidative est supérieure à la valeur liquidative de début de période).

Dans le cas d'une sous-performance de l'OPC par rapport à l'Indicateur de Référence, cette provision est réajustée par le biais de reprises sur provisions. Les reprises de provisions sont plafonnées à hauteur des dotations existantes

La méthodologie appliquée pour le calcul de la commission de surperformance s'appuie sur la méthode de calcul de « l'actif fictif » qui permet de simuler un actif fictif subissant les mêmes conditions de souscriptions et rachats que l'OPC original, incrémenté de la performance de l'Indicateur de Référence. Cet actif fictif est ensuite comparé à la performance de l'actif réel de l'OPC. La différence entre les deux actifs donne donc la surperformance de l'OPC par rapport à son Indicateur de Référence.

### **Prélèvement de la commission de surperformance et période de rattrapage**

- En cas de surperformance de l'OPC à l'issue de la période d'observation et de performance positive de l'OPC, la société de gestion perçoit les commissions provisionnées et une nouvelle période d'observation démarre.
- En cas de surperformance de l'OPC à l'issue de la période d'observation avec en parallèle une performance négative de l'OPC, la société de gestion ne perçoit aucune commission mais une nouvelle période d'observation démarre.
- En cas de sous-performance de l'OPC par rapport à son indice de référence à l'issue de la période d'observation aucune commission n'est perçue et la période d'observation initiale est allongée de 12 mois (période de rattrapage) afin que cette sous-performance soit compensée avant que des commissions de surperformance ne deviennent exigibles à nouveau.
- La période d'observation peut ainsi être allongée jusqu'à 5 ans (période de référence). Au-delà, si des sous-performances résiduelles n'ont pas été rattrapées, alors elles sont abandonnées. Si une autre année de sous-performance a eu lieu à l'intérieur de cette première période de 5 ans et qu'elle n'a pas été rattrapée à la fin de cette première période, une nouvelle période de 5 ans maximum s'ouvre à partir de cette nouvelle année de sous-performance.

En cas de rachat d'actions, s'il y a une provision pour commission de surperformance, la partie proportionnelle aux actions remboursées est versée à la société de gestion.

## Exemples

Premier cas : l'OPC surperforme son indice sur chaque période d'observation. Sur chaque période d'observation, les commissions vont être prélevées et chaque période d'observation sera de 12 mois.

Deuxième cas : En fonction des périodes d'observation l'OPC sous-performe ou surperforme son indice :

	Performance OPC	Performance indice	Performance relative constatée sur l'année	Sous-performance à compenser de l'année précédente	Performance relative nette	Sous-performance à compenser sur l'année suivante	Commission de surperformance	Calcul de la commission de surperformance
Année 1	5%	0%	5%	0%	5%	0%	Oui	15% x 5%
Année 2	3%	3%	0%	0%	0%	0%	Non	-
Année 3	-5%	0%	-5%	0%	-5%	-5%	Non	-
Année 4	5%	2%	3%	-5%	-2%	-2%	Non	-
Année 5	7%	5%	2%	-2%	0%	0%	Non	-
Année 6	10%	5%	5%	0%	5%	0%	Oui	15% x 5%
Année 7	9%	4%	5%	0%	5%	0%	Oui	15% x 5%
Année 8	-15%	-5%	-10%	0%	-10%	-10%	Non	-
Année 9	-2%	-4%	2%	-10%	-8%	-8%	Non	-
Année 10	0%	-2%	2%	-8%	-6%	-6%	Non	-
Année 11	2%	0%	2%	-6%	-4%	-4%	Non	-
Année 12	10%	10%	0%	-4%	-4%	0%*	Non	-
Année 13	6%	4%	2%	0%	2%	0%	Oui	15% x 2%
Année 14	-6%	0%	-6%	0%	-6%	-6%	Non	-
Année 15	4%	2%	2%	-6%	-4%	-4%	Non	-
Année 16	6%	4%	2%	-4%	-2%	-2%	Non	-
Année 17	10%	14%	-4%	-2%	-6%	-6%	Non	-
Année 18	7%	7%	0%	-6%	-6%	-4%**	Non	-
Année 19	6%	1%	5%	-4%	1%	0%	Oui	15% x 1%

\* La sous-performance de l'année 12 à compenser sur l'année suivante (année 13) est de 0% et non de -4% (sous-performance « théorique » à compenser sur l'année suivante). En effet, cette sous-performance résiduelle de l'année 8 qui n'a pas été intégralement compensée les années suivantes est abandonnée puisque la période de référence de 5 ans s'est écoulée (la sous-performance de l'année 8 ne pouvait être compensée que jusqu'à l'année 12).

\*\* La sous-performance de l'année 18 à compenser sur l'année suivante (année 19) est de -4% et non de -6% (sous-performance « théorique » à compenser sur l'année suivante). En effet, la quote-part de la sous-performance résiduelle de l'année 14 (-2%) qui n'a pas été intégralement compensée les années suivantes est abandonnée puisque la période de référence de 5 ans s'est écoulée (la sous-performance de l'année 14 ne pouvait être compensée que jusqu'à l'année 18).

## Compartiment ECHIQUIER MAJOR SRI GROWTH EUROPE

- Code ISIN Action A : FR0010321828
- Code ISIN Action B : FR001400LWB8
- Code ISIN Action G : FR0010581728
- Code ISIN Action I : FR0011188275
- Code ISIN Action IXL : FR0013431871

### *Dominante fiscale*

Le compartiment est éligible au PEA.

### *Objectif de gestion*

ECHIQUIER MAJOR SRI GROWTH EUROPE est un compartiment dynamique recherchant la performance à long terme à travers l'exposition sur les marchés des actions européennes et investissant dans des entreprises de croissance leaders dans leurs secteurs. Cet objectif est associé à une démarche de nature extra-financière, intégrant la prise en compte de critères environnementaux, sociaux et de gouvernance (ESG).

L'objectif extra-financier est de contribuer à faire progresser les entreprises sur les enjeux ESG en engageant avec elles un dialogue régulier et en partageant avec elles des axes d'amélioration précis et suivis dans le temps.

L'objectif extra-financier du compartiment MSCI est conforme aux dispositions de l'article 8 du Règlement SFDR

### *Indicateur de référence*

L'indice MSCI EUROPE est un indicateur représentatif de la gestion d'ECHIQUIER MAJOR SRI GROWTH EUROPE. Cet indice est représentatif de l'évolution des marchés actions des pays les plus développés en Europe. Il est calculé en euros et dividendes réinvestis. L'administrateur MSCI Limited de l'indice de référence MSCI Europe est inscrit sur le registre d'administrateurs et d'indices de référence tenu par l'ESMA.

Conformément au règlement (UE) 2016/1011 du Parlement européen et du Conseil de 8 juin 2016, la société de gestion dispose d'une procédure de suivi des indices de référence utilisés décrivant les mesures à mettre en œuvre en cas de modifications substantielles apportées à un indice ou de cessation de fourniture de cet indice.

### *Stratégie d'investissement*

#### **1. Stratégies utilisées**

Le compartiment met en œuvre une gestion active et discrétionnaire orientée vers les marchés des actions européennes. Le compartiment est exposé essentiellement sur des grandes valeurs européennes. Le compartiment se réserve aussi la possibilité de s'exposer sur des petites et moyennes valeurs européennes dans la limite de 40 % de l'actif net.

Afin de permettre l'éligibilité de l'OPCVM au PEA, il est investi à tout moment à hauteur de 75% minimum en instruments financiers éligibles au PEA.

La gestion d'ECHIQUIER MAJOR SRI GROWTH EUROPE s'appuie sur une sélection rigoureuse de titres - stock picking - obtenue au travers de la mise en œuvre d'un processus approfondi d'évaluation des sociétés mises en portefeuille.

La Financière de L'Echiquier a adhéré à la politique d'engagement actionnarial du groupe LBP AM et dans ce cadre a délégué l'exercice des droits de vote à LBP AM.

Pour plus d'information, l'investisseur est invité à se référer à la Politique de vote et d'engagement disponible sur le site internet [www.lfde.com](http://www.lfde.com).

Cette gestion est basée sur une analyse fondamentale de chaque dossier, appuyée par une notation développée en interne et portant sur plusieurs critères que sont notamment :

- la qualité du management de l'entreprise,
- la qualité de sa structure financière,
- la visibilité sur les futurs résultats de l'entreprise,
- les perspectives de croissance de son métier,
- les aspects environnementaux et sociaux,
- l'aspect spéculatif de la valeur.

Les valeurs retenues font l'objet de la fixation d'objectifs de prix d'achat et de prix de vente.

Les dossiers sélectionnés ont ainsi fait l'objet d'un processus très sélectif s'appuyant sur de l'analyse quantitative et qualitative. La méthodologie impliquant la fixation d'un prix d'achat et d'un prix de vente permet de se positionner sur des dossiers présentant un potentiel d'appréciation future par le marché.

En fonction des convictions du gérant, la construction du portefeuille peut conduire à un portefeuille concentré (moins de 50 valeurs).

ECHIQUIER MAJOR SRI GROWTH EUROPE n'a recours aux instruments dérivés que dans le cadre de couverture du risque de marché et du risque de change.

#### **Approche ISR mise en oeuvre par le compartiment**

L'univers d'investissement de départ est constitué des valeurs européennes de toutes capitalisations.

Les différents critères présentés ci-dessous sont appliqués à cet univers d'investissement de départ.

Le compartiment ECHIQUIER MAJOR SRI GROWTH EUROPE intègre de manière systématique les critères environnementaux, sociaux et de gouvernance à la gestion financière. Cela a un impact sur la sélection des titres en portefeuille.

Les exemples d'indicateurs retenus pour chacun des critères E, S et G sont les suivants :

- *Indicateurs environnementaux* : politique environnementale et actions, résultats des plans d'action mis en place par l'entreprise, exposition des fournisseurs aux risques environnementaux, impact positif ou négatif des produits sur l'environnement.



- **Indicateurs sociaux** : attractivité de la marque employeur, fidélisation des employés, lutte contre la discrimination, protection des salariés, exposition des fournisseurs aux risques sociaux, relations avec la société civile.
- **Indicateurs de gouvernance** : compétence de l'équipe dirigeant, contre-pouvoirs, respect des actionnaires minoritaires, éthique des affaires.

ECHIQUIER MAJOR SRI GROWTH EUROPE s'attache à sélectionner les émetteurs les mieux notés d'un point de vue extra-financier dans son univers d'investissement (approche « best in universe »). Ce compartiment cherche également à investir dans des sociétés qui entament leur démarche RSE et sont dans une dynamique positive d'amélioration de leurs pratiques ESG (approche « best effort »).

Le compartiment applique deux filtres extra-financiers sur sa sélection de valeurs : après l'exclusion des secteurs et pratiques controversés, ces dernières doivent respecter une note ESG minimum. Ces notations sont déterminées par la société de gestion et appliquées à l'ensemble du portefeuille.

Le taux de notation ESG des émetteurs en portefeuille devra toujours être égal à 100%.

La note ESG est sur 10 et est attribuée à chaque émetteur. Celle-ci est composée de la façon suivante :

- **Gouvernance** : La note de Gouvernance représente environ 60% de la note ESG globale. Il s'agit d'un parti pris historique de La Financière de l'Echiquier qui attache depuis sa création une importance particulière à ce sujet.
- **Environnement et Social** : Les critères sociaux et environnementaux sont rassemblés en une note de Responsabilité. Le calcul de celle-ci tient compte du type de société concerné :
  - pour les valeurs industrielles : les critères sociaux et environnementaux sont équipondérés au sein de la note de "Responsabilité".
  - pour les valeurs de service : la note "Social" contribue à hauteur de 2/3 dans la note de "Responsabilité" tandis que la note "Environnement" représente 1/3 de la note de "Responsabilité".

Cette note peut être réduite en cas de controverse significative.

La note ESG minimale est fixée à 6/10 pour ce compartiment.

Dans le cas où une entreprise verrait sa notation baisser en dessous du minimum requis par la société de gestion pour le compartiment, la position sur l'émetteur serait cédée dans le meilleur intérêt des actionnaires.

Cette approche ESG aboutit à un taux de sélectivité (réduction de l'univers d'investissement de départ tel que défini plus haut) d'au moins 20%.

### Label ISR

De plus, et pour répondre aux exigences du label ISR français, le fonds doit obtenir un meilleur résultat que son indice de référence aux indicateurs suivants :

- **Indicateur Environnemental engageant** – Intensité des émissions induites (calculé selon la méthodologie WACI de Carbone4 Finance)
- **Indicateur de Gouvernance engageant** – Score de Controverses ESG (notation mesurant la gestion et la survenance de controverses ESG sur des thèmes comme l'environnement, les droits des consommateurs, les droits de l'homme, les droits du travail, la gestion des fournisseurs ainsi que la gouvernance)

### Investissements durables

Un investissement durable répond à trois critères :

- l'activité de l'entreprise contribue de manière positive à un **objectif environnemental ou social**
- elle **ne cause pas de préjudice important** à aucun de ces objectifs
- l'entreprise applique des **pratiques de bonne gouvernance**

Les investissements durables dans l'OPC représenteront 40% minimum de l'actif net. Le détail de la méthodologie propriétaire appliquée par la société de gestion pour déterminer ce pourcentage est détaillée dans l'annexe SFDR de l'OPC.

### Prise en compte des principales incidences négatives

L'équipe de gestion prend en compte les principales incidences négatives en matière de durabilité dans ses décisions d'investissement.

Pour une information plus détaillée sur la prise en compte des principales incidences négatives, l'investisseur est invité à se référer à l'article 4 de la politique SFDR de la société de gestion disponible sur le site internet : [www.lfde.com](http://www.lfde.com).

### Alignement avec la Taxonomie

Le compartiment peut investir dans des activités économiques durables sur le plan environnemental. Cependant, la note ESG attribuée à chaque titre résulte d'une analyse globale prenant également en compte des critères sociaux et de gouvernance. Elle ne permet donc pas une approche ciblée sur un objectif particulier de la Taxonomie européenne ni l'évaluation du degré d'alignement d'un investissement.

Le principe consistant à "ne pas causer de préjudice important" s'applique uniquement aux investissements sous-jacents au produit financier qui prennent en compte les critères de l'Union européenne en matière d'activités économiques durables sur le plan environnemental. Les investissements sous-jacents à la portion restante de ce produit financier ne prennent pas en compte les critères de l'Union européenne en matière d'activités économiques durables sur le plan environnemental. Le compartiment s'engage à un alignement de 0% avec la Taxonomie européenne.

### Limites méthodologiques:

L'approche en matière d'analyse ISR d'entreprises mise en œuvre par La Financière de l'Echiquier repose sur une analyse qualitative des pratiques environnementales, sociales et de la gouvernance de ces acteurs. Plusieurs limites peuvent être identifiées, en lien avec la méthodologie de la société de gestion mais aussi plus largement avec la qualité de l'information disponible sur ces sujets.

En effet, l'analyse se fonde en grande partie sur des données qualitatives et quantitatives communiquées par les entreprises elles-mêmes et est donc dépendante de la qualité de cette information. Bien qu'en amélioration constante, les reportings ESG des entreprises restent encore parcellaires et hétérogènes. Afin de rendre son analyse la plus pertinente possible, la Financière de l'Echiquier se concentre sur les points les plus susceptibles d'avoir un impact concret sur les entreprises étudiées et sur la société dans son ensemble. Ces enjeux clés sont définis au cas par cas et ne sont, par définition, pas exhaustifs.

Enfin, bien que la méthodologie d'analyse de la société de gestion ait pour objectif d'intégrer des éléments prospectifs permettant de l'assurer de la qualité environnementale et sociale des entreprises dans lesquelles il investit, l'anticipation de la survenue de controverses reste un exercice difficile à prévoir, et peuvent l'amener à revoir a posteriori son opinion sur la qualité ESG d'un émetteur en portefeuille.

Par ailleurs, l'approche « best in universe » se base sur une analyse subjective des critères ESG. Ainsi, l'avis de la société de gestion sur les émetteurs peut varier dans le temps. De plus, l'approche « best effort », qui consiste à sélectionner les émetteurs étant dans une dynamique d'amélioration de leurs pratiques ESG, peut présenter des limites ; il est possible que certains émetteurs ne présentent pas des progrès suffisant par rapport aux attentes.

Pour une information plus détaillée sur la méthodologie de notation mise en œuvre dans le compartiment et ses limites, l'investisseur est invité à se référer au Code de Transparence de la Financière de l'Echiquier disponible sur le site internet [www.lfde.com](http://www.lfde.com).

## 2. Les actifs (hors dérivés)

### a) Les actions :

ECHIQUIER MAJOR SRI GROWTH EUROPE est exposé à hauteur de 60% minimum sur les marchés des actions européennes et 25% maximum en actions non européennes. Le compartiment est exposé à hauteur de 60% minimum en valeurs représentatives de grandes capitalisations et de tous secteurs d'activité.

Par ailleurs, le compartiment peut être exposé sur des petites et moyennes valeurs européennes dans la limite de 40% des actifs détenus.

### b) Titres de créances et instruments du marché monétaire :

Dans la limite de 25 %, le compartiment peut investir :

- dans des titres de créances négociables. L'échéance maximum des titres de créances utilisés dans le cadre de la gestion de la trésorerie du compartiment sera de 5 ans. Les titres court terme ainsi utilisés bénéficient d'une notation Standard & Poor's court terme « Investment grade » -ou notation équivalente dans une autre agence de notation. Les TCN réputés « spéculatifs » ou non notés sont autorisés dans la limite de 10%.
- dans des titres obligataires. Dans ce cadre, une attention particulière sera portée à la qualité de crédit des entreprises émettant ces titres. Les titres concernés sont des titres réputés « Investment grade » à savoir notés au minimum BBB- par

Standard & Poor's ou équivalent ou considérés comme tels par l'équipe de gestion. La maturité maximum des titres obligataires est de 10 ans.

Les obligations réputées « spéculatives » ou non notées sont autorisées dans la limite de 10%. La gestion ne se fixe pas de limite dans la répartition entre émetteurs souverains et privés.

Lors de l'acquisition et du suivi en cours de vie des titres, l'appréciation du risque de crédit repose sur la recherche et l'analyse interne de La Financière de l'Echiquier ainsi que sur les notations proposées par les agences.

Lorsque les titres sont réputés spéculatifs ou non notés, leurs émetteurs appartiennent à des groupes suivis par la recherche interne de La Financière de l'Echiquier.

Les notations mentionnées ci-dessus sont celles retenues par le gérant lors de l'investissement initial. En cas de dégradation de la notation pendant la durée de vie de l'investissement, le gérant effectue une analyse au cas par cas de chaque situation et décide ou non de conserver la ligne concernée. Les limites d'investissement définies en fonction de l'appréciation du risque de crédit par les agences de notation pourront ainsi être légèrement modifiées en fonction de l'analyse propre de l'équipe de gestion.

## 3. Investissement en titres d'autres Organismes de Placements Collectifs

Le compartiment ne pourra pas investir plus de 10% de son actif en parts ou actions d'OPCVM français et/ou européens et en fonds d'investissement à vocation générale. Il s'agira d'OPC de toute classification AMF sous réserve de ne pas être en contradiction avec la stratégie d'investissement. Il peut s'agir d'OPC gérés par la société de gestion ou par une société liée.

## 4. Instruments dérivés

Le compartiment se réserve la possibilité d'intervenir sur les instruments financiers à terme négociés sur les marchés réglementés, non réglementés et/ou de gré à gré. Dans ce cadre, le compartiment prendra exclusivement des positions en vue de couvrir le portefeuille contre le risque de marché et éventuellement contre le risque de change.

Les instruments utilisés sont :

- futures sur indices,
- options sur titres et sur indices,
- options de change et change à terme.

Ces opérations seront effectuées dans la limite d'une fois l'actif du compartiment.

Les instruments financiers sont conclus avec des intermédiaires sélectionnés par la Société de Gestion qui ne disposent d'aucun pouvoir sur la composition ou la gestion du portefeuille de l'OPCVM.

## 5. Titres intégrant des dérivés

Le gérant pourra investir sur des titres intégrant des dérivés (warrants, bon de souscription, obligations convertibles, etc...) négociés sur des marchés réglementés ou de gré à gré. Aucune contrainte de notation ne s'applique aux obligations convertibles.

Dans ce cadre, le gérant pourra prendre des positions en vue de couvrir et/ou d'exposer le portefeuille à des secteurs d'activité, zones géographiques, taux, actions (tous types de capitalisation), change, titres et valeurs mobilières assimilés ou indices dans le but de réaliser l'objectif de gestion.

Le recours à des titres intégrant des dérivés, par rapport aux autres instruments dérivés énoncés ci-dessus, sera justifié notamment par la volonté du gérant d'optimiser la couverture ou, le cas échéant, la dynamisation du portefeuille en réduisant le coût lié à l'utilisation de ces instruments financiers afin d'atteindre l'objectif de gestion.

Dans tous les cas, le montant des investissements en titres intégrant des dérivés ne pourra dépasser plus de 10% de l'actif net. Le risque lié à ce type d'investissement sera limité au montant investi pour l'achat.

## 6. Dépôts

Néant

## 7. Emprunt d'espèces

Le compartiment peut être emprunteur d'espèces. Sans avoir vocation à être structurellement emprunteur d'espèces, le compartiment peut se trouver temporairement en position débitrice en raison des opérations liées à ses flux versés (investissements et désinvestissements en cours, opérations de souscriptions/rachats, ...) dans la limite de 10%.

## 8. Opérations d'acquisition et de cession temporaires de titres

Néant

### Profil de risque

*Votre argent sera principalement investi dans des instruments financiers sélectionnés par la société de gestion. Ces instruments connaîtront les évolutions et les aléas des marchés.*

### Risque de perte en capital :

La perte en capital se produit lors de la vente d'un titre à un prix inférieur à sa valeur d'achat. L'investisseur est averti que son capital initialement investi peut ne pas lui être restitué. L'OPC ne bénéficie d'aucune garantie ou protection en capital.

### Risque actions :

Si les actions ou les indices auxquels le portefeuille de l'OPC est exposé, baissent, la valeur liquidative de l'OPC pourra baisser.

### Risques liés à l'investissement dans des actions de petite et moyenne capitalisation :

Sur les marchés de petites et moyennes capitalisations, le volume des titres cotés en Bourse est réduit, les mouvements de

marché sont donc plus marqués à la baisse, et plus rapides que sur les grandes capitalisations. La valeur liquidative de l'OPC peut donc baisser plus rapidement et plus fortement.

### Risque de gestion discrétionnaire :

Le style de gestion discrétionnaire appliqué à l'OPC repose sur la sélection des valeurs. Il existe un risque que l'OPC ne soit pas investi à tout moment sur les valeurs les plus performantes. La performance de l'OPC peut donc être inférieure à l'objectif de gestion. La valeur liquidative de l'OPC peut en outre avoir une performance négative.

### Risque de taux :

La valeur liquidative de l'OPC pourra baisser si les taux d'intérêt augmentent.

### Risque de crédit :

Le risque de crédit correspond au risque de baisse de la qualité de crédit d'un émetteur privé ou de défaut de ce dernier. La valeur des titres de créance ou obligataires, dans lesquels est investi l'OPC, peut baisser, entraînant une baisse de la valeur liquidative.

### Risque de change :

Il s'agit du risque de baisse des devises d'investissement par rapport à la devise de référence du portefeuille, l'euro. En cas de baisse d'une devise par rapport à l'euro, la valeur liquidative pourra baisser.

### Risque de durabilité ou risque lié à l'investissement durable :

Tout événement ou toute situation dans le domaine environnemental, social ou de la gouvernance durable (par exemple, le changement climatique, la santé et la sécurité, les entreprises qui ne respectent pas les règles, telles que des sanctions pénales graves, etc.) qui, s'il survient, pourrait avoir un impact négatif réel ou potentiel sur la valeur de l'investissement. La survenance d'un tel événement ou d'une telle situation peut également conduire à une modification de la stratégie d'investissement de l'OPCVM, y compris l'exclusion des titres de certains émetteurs. Plus précisément, les effets négatifs des risques de durabilité peuvent affecter les émetteurs via une série de mécanismes, notamment : 1) une baisse des revenus; 2) des coûts plus élevés; 3) des dommages ou une dépréciation de la valeur des actifs; 4) coût du capital plus élevé ; et 5) amendes ou risques réglementaires. En raison de la nature des risques de durabilité et de sujets spécifiques tels que le changement climatique, la probabilité que les risques de durabilité aient un impact sur les rendements des produits financiers est susceptible d'augmenter à plus long terme.

### *Souscripteurs concernés et profil de l'investisseur type*

#### **Souscripteurs concernés :**

- Action A : Tous souscripteurs
- Action B : Réservée aux entités Allianz et aux entités du groupe La Banque postale
- Action G : Réservée à la commercialisation par des intermédiaires financiers
- Action I : Réservée aux investisseurs institutionnels
- Action IXL : Réservée aux investisseurs institutionnels

#### **Profil de l'investisseur type :**

Le compartiment s'adresse à des personnes physiques ou investisseurs institutionnels conscients des risques inhérents à la détention d'actions d'un tel compartiment, c'est à dire le risque des marchés actions défini ci-dessus.

ECHIQUIER MAJOR SRI GROWTH EUROPE peut servir de support à des contrats individuels d'assurance vie à capital variable, libellés en unités de comptes.

ECHIQUIER MAJOR SRI GROWTH EUROPE peut servir de support d'investissement à des OPCVM gérés par La Financière de l'Echiquier.

Le montant qu'il est raisonnable d'investir dans ECHIQUIER MAJOR SRI GROWTH EUROPE dépend de la situation personnelle du porteur. Pour le déterminer, il doit tenir compte de son patrimoine personnel et éventuellement professionnel, de ses besoins d'argent actuels et à 5 ans, mais également de son souhait de prendre ou non des risques sur les marchés actions. Il est également fortement recommandé de diversifier suffisamment les investissements afin de ne pas les exposer uniquement aux risques du compartiment.

#### *Durée de placement recommandée*

Supérieure à 5 ans.

### Modalités de détermination et d'affectation des sommes distribuables

Catégorie d'action(s)	Affectation du résultat net	Affectations des plus-values nettes réalisées
Action A	Capitalisation	Capitalisation
Action B	Capitalisation	Capitalisation
Action G	Capitalisation	Capitalisation
Action I	Capitalisation	Capitalisation
Action IXL	Capitalisation	Capitalisation

### Caractéristiques des actions : (devises de libellé, fractionnement, etc.)

Les actions A, B, G, I et IXL sont libellées en Euros et sont décimalisées en millièmes.

La valeur d'origine de l'action A est fixée à 100 Euros.

La valeur d'origine de l'action B est fixée à 100 Euros.

La valeur d'origine de l'action G est fixée à 118,87 Euros.

La valeur d'origine de l'action I est fixée à 1 000 Euros.

La valeur d'origine de l'action IXL est fixée à 1 000 Euros.

### Modalités de souscription et de rachat

Les souscriptions peuvent être effectuées en montant ou en nombre d'actions, fractionnées en millièmes.

Les rachats peuvent être effectués uniquement en nombre d'actions, fractionnées en millièmes.

Le montant minimum à la 1ère souscription de l'action I est de 1 000 000 euros, à l'exception des sociétés de gestion du groupe LBP AM dont LFDE qui peuvent souscrire une unique action. Les souscriptions ultérieures peuvent être réalisées en millièmes d'actions.

Le montant minimum à la 1ère souscription des actions IXL est de 30 000 000 euros, à l'exception des sociétés de gestion du groupe LBP AM dont LFDE qui peuvent souscrire une unique action. Les souscriptions ultérieures peuvent être réalisées en millièmes d'actions.

Les demandes de souscription et de rachat sont centralisées chaque jour de bourse avant 12 heures (heure de Paris) auprès du dépositaire :

BNP PARIBAS SA

16, boulevard des Italiens, 75009 Paris

Adresse postale : Grands Moulins de Pantin, 9 rue du débarcadère, 93500 Pantin

Et sont exécutées sur la base de la prochaine valeur liquidative calculée sur les cours de clôture du jour de la centralisation des demandes. Les demandes de souscription et de rachat parvenant après 12 heures (heure de Paris) sont exécutées sur la base de la valeur liquidative suivant celle mentionnée ci-dessus.

Dans certains pays la souscription peut être réalisée selon des modalités autres qu'une souscription unique et en une seule fois. Pour l'Italie, les détails sur les modalités de souscription sont indiqués dans le « bulletin de souscription ».

La valeur liquidative est calculée quotidiennement à l'exception des jours de fermeture de la bourse de Paris et des jours fériés légaux français.

J	J : Jour d'établissement de la VL	J+1 ouvré	J+2 ouvrés
Centralisation avant 12h des ordres de souscription et de rachat	Exécution de l'ordre au plus tard en J	Calcul et publication de la valeur liquidative	Règlement des souscriptions et des rachats

### Modalités de passage d'un compartiment (ou d'une action) à un(e) autre (switch)

Les demandes de passage (vente suivie d'un achat simultané) d'un compartiment à un autre (ou entre deux actions d'un même compartiment) sont possibles.

Toutefois, ces opérations ne seront envisageables que :

- sur des ordres exprimés en quantités
- sur des actions de compartiments exprimées dans la même devise

- sur des compartiments disposant de la même périodicité de valeur liquidative et la même date de centralisation
- sur des compartiments disposant des mêmes horaires de cut off de souscriptions rachats

Les ordres sont réalisés sur la base de la prochaine valeur liquidative calculée.

Il convient de préciser qu'en cas de switch :

- le préavis éventuel n'est pas appliqué
- c'est la date de règlement livraison du rachat qui est appliquée aux deux pattes (souscription et rachat)

Enfin, l'attention de l'investisseur est attirée sur le fait que selon le régime fiscal de son pays, cette opération peut entraîner l'application du régime fiscal des plus ou moins-values sur instruments financiers.

En application de l'article L. 214-8-7 du Code monétaire et financier, le rachat par le compartiment de ses actions, comme l'émission d'actions nouvelles, peuvent être suspendus, à titre provisoire, par la société de gestion, quand des circonstances exceptionnelles l'exigent et si l'intérêt des actionnaires le commande.

La valeur liquidative est disponible sur simple demande auprès de la société de gestion au 01.47.23.90.90 ou sur le site internet de la société de gestion ([www.lfde.com](http://www.lfde.com)).

### Frais et Commissions

Frais à la charge de l'investisseur, prélevés lors des souscriptions et des rachats	Assiette	Taux barème
Commission de souscription non acquise à l'OPCVM	Valeur liquidative x nombre d'actions	3,00 % maximum
Commission de souscription acquise à l'OPCVM	Valeur liquidative x nombre d'actions	Néant
Commission de rachat non acquise à l'OPCVM	Valeur liquidative x nombre d'actions	Néant
Commission de rachat acquise à l'OPCVM	Valeur liquidative x nombre d'actions	Néant

Frais facturés à l'OPCVM	Assiette	Taux barème	
1 Frais de gestion financière Frais administratifs externes à la société de gestion	Actif net	Action A	2,392 % TTC maximum
		Action B	1,75% TTC maximum
		Action G	1,35 % TTC maximum
		Action I	1,00 % TTC maximum
		Action IXL	0,70 % TTC maximum
2 Frais indirects maximum (commissions et frais de gestion)	Actif net	(*)	
3 Commissions de mouvement perçues par la société de gestion	Prélèvement sur chaque transaction ou opération	0,40 % TTC maximum pour les actions	
4 Commission de surperformance	Actif net	Action A	Néant
		Action B	
		Action G	
		Action I	
		Action IXL	

(\*) Le compartiment peut investir jusqu'à 10 % de son actif dans d'autres OPC dont les frais de gestion maximum seront de 2.392 %. Pour toute information complémentaire, vous pouvez contacter la société de gestion.

Les contributions dues pour la gestion de l'OPCVM en application du 4° du II de l'article L. 621-5-3 du code monétaire et financier ; les impôts, taxes, redevances et droits gouvernementaux (en relation avec le compartiment) exceptionnels et non récurrents sont imputées au compartiment.

En sus des frais ci-dessus, d'autres frais peuvent être supportés par le compartiment dans certaines circonstances tels que des coûts exceptionnels et non récurrents en vue d'un recouvrement des créances ou d'une procédure pour faire valoir un droit, sous réserve que ces frais soient systématiquement inférieurs aux montants recouverts.

De plus, des frais liés à la recherche au sens de l'article 314-21 du règlement général de l'AMF peuvent être facturés au compartiment. Des informations complémentaires sur le fonctionnement de ces frais de recherche sont disponibles auprès de la société de gestion.



## Compartiment ECHIQUIER WORLD EQUITY GROWTH

- Code ISIN Action A : FR0010859769
- Code ISIN Action A USD H : FR001400LRH5
- Code ISIN Action G : FR0010868174
- Code ISIN Action G USD : FR0013379013
- Code ISIN Action G USD H : FR001400LRI3
- Code ISIN Action I : FR0011188267
- Code ISIN Action I USD : FR0013405263
- Code ISIN Action IXL : FR0013429719

### Classification

Actions internationales

### Objectif de gestion

ECHIQUIER WORLD EQUITY GROWTH est un compartiment dynamique recherchant la performance à long terme à travers l'exposition sur les valeurs de croissance des marchés internationaux. Le compartiment cherche à investir dans des valeurs présentant des positions affirmées de leadership global dans leur secteur.

### Indicateur de référence

Aucun indice existant ne reflète exactement l'objectif de gestion du compartiment. Toutefois l'indice le plus proche est l'indice MSCI All Country World Index, calculé en euros. L'OPCVM n'étant ni indiciel, ni à référence indicielle, l'indice MSCI All Country World Index ne constitue qu'un indicateur de comparaison a posteriori de la performance.

MSCI All Country World Index est calculé en euros, et dividendes réinvestis (code Bloomberg : M7WD). Il regroupe des valeurs cotées dans 50 pays dont des pays développés et des pays émergents.

L'administrateur MSCI Limited de l'indice de référence MSCI All Country World Index est inscrit sur le registre d'administrateurs et d'indices de référence tenu par l'ESMA.

Conformément au règlement (UE) 2016/1011 du Parlement européen et du Conseil de 8 juin 2016, la société de gestion dispose d'une procédure de suivi des indices de référence utilisés décrivant les mesures à mettre en œuvre en cas de modifications substantielles apportées à un indice ou de cessation de fourniture de cet indice

### Stratégie d'investissement

#### 1. Stratégies utilisées

Le compartiment met en œuvre une gestion active et discrétionnaire conforme aux dispositions de l'article 8 du Règlement SFDR. Celle-ci est orientée vers les marchés des actions internationales.

La gestion d'ECHIQUIER WORLD EQUITY GROWTH s'appuie sur une sélection rigoureuse de titres -stock picking- obtenue au travers de la mise en œuvre d'un processus qui passe par la rencontre directe avec les entreprises dans lesquelles le compartiment investit.

La Financière de L'Echiquier a adhéré à la politique d'engagement actionnarial du groupe LBP AM et dans ce cadre a délégué l'exercice des droits de vote à LBP AM.

Pour plus d'information, l'investisseur est invité à se référer à la Politique de vote et d'engagement disponible sur le site internet [www.lfde.com](http://www.lfde.com).

S'ensuit une analyse fondamentale de chaque dossier, appuyée par une notation développée en interne et portant sur plusieurs critères que sont :

- la qualité du management de l'entreprise,
- la qualité de sa structure financière,
- la visibilité sur les futurs résultats de l'entreprise,
- les perspectives de croissance de son métier,
- et l'aspect spéculatif de la valeur.

Les valeurs retenues font l'objet de la fixation d'objectifs de prix d'achat et de prix de vente.

Les dossiers sélectionnés ont ainsi fait l'objet d'un processus très sélectif s'appuyant sur de l'analyse quantitative et qualitative. La méthodologie impliquant la fixation d'un prix d'achat et d'un prix de vente permet de se positionner sur des dossiers présentant un potentiel d'appréciation future par le marché.

La stratégie d'investissement vise à sélectionner les valeurs offrant la meilleure croissance actuelle ou potentielle, les leaders sur des marchés de taille significative sur toutes les zones géographiques.

Il s'agira pour l'essentiel de grosses capitalisations. Toutefois le compartiment se réserve la possibilité dans une limite de 10%, de sélectionner des petites et moyennes capitalisations.

En fonction des convictions du gérant, la construction du portefeuille peut conduire à un portefeuille concentré (moins de 50 valeurs).

ECHIQUIER WORLD EQUITY GROWTH est exposé à hauteur de 60 % au moins sur les marchés actions de la zone euro et/ou internationaux et pays émergents.

ECHIQUIER WORLD EQUITY GROWTH peut aussi en fonction de l'évolution et des situations de marchés, être exposé à hauteur de 40% maximum de l'actif net en titres obligataires réputés «investment grade».

Enfin dans le cadre de la gestion de trésorerie, le compartiment se réserve la possibilité d'investir :

- en titres de créances négociables réputés « investment grade » à hauteur de 40 % maximum de l'actif
- en parts ou actions d'OPCVM français et/ou européens coordonnés ou non coordonnés dans la limite de 10 %.

ECHIQUIER WORLD EQUITY GROWTH peut recourir aux instruments dérivés dans le cadre d'opérations de couverture et d'exposition au risque de marché actions et exceptionnellement à des opérations de couverture du risque de change.



Par ailleurs, le compartiment intègre de façon systématique les critères environnementaux, sociaux et de gouvernance. Les exemples d'indicateurs retenus pour chacun des critères E, S et G sont les suivants :

- Indicateurs environnementaux : politique environnementale et actions, résultats des plans d'action mis en place par l'entreprise, exposition des fournisseurs aux risques environnementaux, impact positif ou négatif des produits sur l'environnement
- Indicateurs sociaux: attractivité de la marque employeur, fidélisation des employés, lutte contre la discrimination, protection des salariés, exposition des fournisseurs aux risques sociaux, relations avec la société civile.
- Indicateurs de gouvernance : compétence de l'équipe dirigeant, contre-pouvoirs, respect des actionnaires minoritaires, éthique des affaires.

Les objectifs extra financiers consistent dans le cadre de la gestion du fonds à :

- Mener une analyse ESG sur les émetteurs (minimum 90%)

La note ESG sur 10 qui est attribuée à chaque émetteur. Cette notation est déterminée par une méthodologie interne à la société de gestion et est composée de la façon suivante :

- **Gouvernance** : La note de Gouvernance représente environ 60% de la note ESG globale. Il s'agit d'un parti pris historique de La Financière de l'Échiquier qui attache depuis sa création une importance particulière à ce sujet.
- **Environnement et Social** : Les critères sociaux et environnementaux sont rassemblés en une note de Responsabilité. Le calcul de celle-ci tient compte du type de société concerné:
  - Pour les valeurs industrielles : les critères sociaux et environnementaux sont équipondérés au sein de la note de Responsabilité;
  - Pour les valeurs de service : la note "Social" contribue à hauteur de 2/3 dans la note de "Responsabilité" tandis que la note "Environnement" représente 1/3 de la note de Responsabilité.

- Disposer d'une note moyenne ESG supérieure à celle de son univers d'investissement.

- Mener une approche d'exclusion basée sur des exclusions sectorielles et normatives.

- Mettre en oeuvre un filtre basé sur les convictions ESG (existence d'une note minimum).

### Investissements durables

Un investissement durable répond à trois critères :

- l'activité de l'entreprise contribue de manière positive à un **objectif environnemental** ou **social**
- elle **ne cause pas de préjudice important** à aucun de ces objectifs
- l'entreprise applique des **pratiques de bonne gouvernance**

Les investissements durables dans l'OPC représenteront 10% minimum de l'actif net. Le détail de la méthodologie propriétaire appliquée par la société de gestion pour déterminer ce pourcentage est détaillée dans l'annexe SFDR de l'OPC.

### Prise en compte des principales incidences négatives

L'équipe de gestion prend en compte les principales incidences négatives en matière de durabilité dans ses décisions d'investissement.

Pour une information plus détaillée sur la prise en compte des principales incidences négatives, l'investisseur est invité à se référer à l'article 4 de la politique SFDR de la société de gestion disponible sur le site internet : [www.lfde.com](http://www.lfde.com).

### Alignement avec la Taxonomie

Le compartiment peut investir dans des activités économiques durables sur le plan environnemental. Cependant, la note ESG attribuée à chaque titre résulte d'une analyse globale prenant également en compte des critères sociaux et de gouvernance. Elle ne permet donc pas une approche ciblée sur un objectif particulier de la Taxonomie européenne ni l'évaluation du degré d'alignement d'un investissement.

Le principe consistant à "ne pas causer de préjudice important" s'applique uniquement aux investissements sous-jacents au produit financier qui prennent en compte les critères de l'Union européenne en matière d'activités économiques durables sur le plan environnemental. Les investissements sous-jacents à la portion restante de ce produit financier ne prennent pas en compte les critères de l'Union européenne en matière d'activités économiques durables sur le plan environnemental. Le compartiment s'engage à un alignement de 0% avec la Taxonomie européenne.

**Les limites méthodologiques** de l'approche ESG concernent principalement la fiabilité des données extra financières publiées par les émetteurs et le caractère subjectif de la notation mise en oeuvre au sein de la société de gestion.

Pour une information plus détaillée sur la méthodologie de notation extra-financière mise en oeuvre dans le compartiment et ses limites, l'investisseur est invité à se référer au site internet : [www.lfde.com](http://www.lfde.com).

## 2. Les actifs (hors dérivés)

### a) Les actions :

ECHIQUIER WORLD EQUITY GROWTH est en permanence investi à hauteur de 60% minimum en actions d'entreprises cotées à travers le monde.

Il s'agira pour l'essentiel de grosses capitalisations. Toutefois le compartiment se réserve la possibilité dans une limite de 10%, de sélectionner des petites et moyennes capitalisations.

### b) Titres de créances et instruments du marché monétaire :

Dans la limite de 40 %, le compartiment peut investir :

- dans des titres de créances négociables. L'échéance maximum des titres de créances utilisés dans le cadre de la gestion de la trésorerie du compartiment sera de 5 ans. Les titres court terme ainsi utilisés bénéficient d'une notation Standard & Poor's court terme « Investment grade » -ou notation équivalente dans une autre agence de notation. Les TCN réputés « spéculatifs » ou non notés sont autorisés dans la limite de 10%.

- dans des titres obligataires. La maturité maximum des titres obligataires est de 12 ans. Dans ce cadre, une attention particulière sera portée à la qualité de crédit des entreprises émettant ces titres. Les titres concernés sont réputés « Investment grade » à savoir notés au minimum BBB- par Standard & Poor's ou équivalent ou considérés comme tels par l'équipe de gestion. Les obligations réputées « spéculatives » ou non notées sont autorisées dans la limite de 10%. La gestion ne se fixe pas de limite dans la répartition entre émetteurs souverains et privés.

Lors de l'acquisition et du suivi en cours de vie des titres, l'appréciation du risque de crédit repose sur la recherche et l'analyse interne de La Financière de l'Echiquier ainsi que sur les notations proposées par les agences.

Lorsque les titres sont réputés spéculatifs ou non notés, leurs émetteurs appartiennent à des groupes suivis par la recherche interne de La Financière de l'Echiquier.

Les notations mentionnées ci-dessus sont celles retenues par le gérant lors de l'investissement initial. En cas de dégradation de la notation pendant la durée de vie de l'investissement, le gérant effectue une analyse au cas par cas de chaque situation et décide ou non de conserver la ligne concernée. Les limites d'investissement définies en fonction de l'appréciation du risque de crédit par les agences de notation pourront ainsi être légèrement modifiées en fonction de l'analyse propre de l'équipe de gestion.

### 3. Investissement en titres d'autres Organismes de Placements Collectifs

Le compartiment ne pourra pas investir plus de 10% de son actif en parts ou actions d'OPCVM français et/ou européens et en fonds d'investissement à vocation générale. Il s'agira d'OPC de toute classification AMF sous réserve de ne pas être en contradiction avec la stratégie d'investissement. Il peut s'agir d'OPC gérés par la société de gestion ou par une société liée.

### 4. Instruments dérivés

Le compartiment se réserve la possibilité d'intervenir sur les instruments financiers à terme négociés sur les marchés réglementés internationaux, non réglementés et/ou de gré à gré.

Dans ce cadre, le compartiment pourra prendre des positions :

- en vue de couvrir le portefeuille contre le risque de marché actions et exceptionnellement contre le risque de change.
- en vue de l'exposer au risque de marché actions conformément à l'objectif de gestion.

Les instruments utilisés sont :

- futures sur indices,
- options sur titres et sur indices,
- options de change et change à terme.

Ces opérations seront effectuées dans la limite d'une fois l'actif du compartiment.

Les instruments financiers sont conclus avec des intermédiaires sélectionnés par la Société de Gestion qui ne disposent d'aucun pouvoir sur la composition ou la gestion du portefeuille de l'OPCVM.

### 5. Titres intégrant des dérivés

Le gérant pourra investir dans des obligations convertibles de la zone Europe et/ou internationale et notamment sur les pays émergents.

Le gérant pourra investir sur des titres intégrant des dérivés (warrants, bon de souscription, obligations convertibles etc...) négociés sur des marchés de la zone euro et/internationaux, réglementés ou de gré à gré. Aucune contrainte de notation ne s'applique aux obligations convertibles.

Dans ce cadre, le gérant pourra prendre des positions en vue de couvrir et/ou d'exposer le portefeuille à des secteurs d'activité, zones géographiques, taux, actions (tous types de capitalisation), change, titres et valeurs mobilières assimilés ou indices dans le but de réaliser l'objectif de gestion.

Le recours à des titres intégrant des dérivés, par rapport aux autres instruments dérivés énoncés ci-dessus, sera justifié notamment par la volonté du gérant d'optimiser la couverture ou, le cas échéant, la dynamisation du portefeuille en réduisant le coût lié à l'utilisation de ces instruments financiers afin d'atteindre l'objectif de gestion.

Dans tous les cas, le montant des investissements en titres intégrant des dérivés ne pourra dépasser plus de 10% de l'actif net.

Le risque lié à ce type d'investissement sera limité au montant investi pour l'achat.

### 6. Dépôts

Néant

### 7. Emprunt d'espèces

Le compartiment peut être emprunteur d'espèces. Sans avoir vocation à être structurellement emprunteur d'espèces, le compartiment peut se trouver temporairement en position débitrice en raison des opérations liées à ses flux versés (investissements et désinvestissements en cours, opérations de souscriptions/rachats, ...) dans la limite de 10%.

### 8. Opérations d'acquisition et de cession temporaires de titres

Néant

#### *Profil de risque*

*Votre argent sera principalement investi dans des instruments financiers sélectionnés par la société de gestion. Ces instruments connaîtront les évolutions et les aléas des marchés.*

#### **Risque de perte en capital :**

La perte en capital se produit lors de la vente d'un titre à un prix inférieur à sa valeur d'achat. L'investisseur est averti que son capital initialement investi peut ne pas lui être restitué. L'OPC ne bénéficie d'aucune garantie ou protection en capital.

#### **Risque actions :**

Si les actions ou les indices auxquels le portefeuille de l'OPC est exposé, baissent, la valeur liquidative de l'OPC pourra baisser.

#### **Risque de change :**

Il s'agit du risque de baisse des devises d'investissement par rapport à la devise de référence du portefeuille, l'euro. En cas de baisse d'une devise par rapport à l'euro, la valeur liquidative pourra baisser.

**Risque de gestion discrétionnaire :**

Le style de gestion discrétionnaire appliqué à l'OPC repose sur la sélection des valeurs. Il existe un risque que l'OPC ne soit pas investi à tout moment sur les valeurs les plus performantes. La performance de l'OPC peut donc être inférieure à l'objectif de gestion. La valeur liquidative de l'OPC peut en outre avoir une performance négative.

**Risque de taux :**

La valeur liquidative de l'OPC pourra baisser si les taux d'intérêt augmentent.

**Risque de crédit :**

Le risque de crédit correspond au risque de baisse de la qualité de crédit d'un émetteur privé ou de défaut de ce dernier. La valeur des titres de créance ou obligataires, dans lesquels est investi l'OPC, peut baisser, entraînant une baisse de la valeur liquidative.

**Risque de durabilité ou risque lié à l'investissement durable :**

Tout événement ou toute situation dans le domaine environnemental, social ou de la gouvernance durable (par exemple, le changement climatique, la santé et la sécurité, les entreprises qui ne respectent pas les règles, telles que des sanctions pénales graves, etc.) qui, s'il survient, pourrait avoir un impact négatif réel ou potentiel sur la valeur de l'investissement. La survenance d'un tel événement ou d'une telle situation peut également conduire à une modification de la stratégie d'investissement de l'OPCVM, y compris l'exclusion des titres de certains émetteurs. Plus précisément, les effets négatifs des risques de durabilité peuvent affecter les émetteurs via une série de mécanismes, notamment : 1) une baisse des revenus; 2) des coûts plus élevés; 3) des dommages ou une dépréciation de la valeur des actifs; 4) coût du capital plus élevé ; et 5) amendes ou risques réglementaires. En raison de la nature des risques de durabilité et de sujets spécifiques tels que le changement climatique, la probabilité que les risques de durabilité aient un impact sur les rendements des produits financiers est susceptible d'augmenter à plus long terme.

*Souscripteurs concernés et profil de l'investisseur type***Souscripteurs concernés :**

- Action A : Tous souscripteurs
- Action A USD H : Tous souscripteurs
- Action G : Réservée à la commercialisation par des intermédiaires financiers
- Action G USD : Réservée à la commercialisation par des intermédiaires financiers
- Action G USD H : Réservée à la commercialisation par des intermédiaires financiers
- Action I : Réservée aux investisseurs institutionnels
- Action I USD : Réservée aux investisseurs institutionnels
- Action IXL : Réservée aux investisseurs institutionnels

**Profil de l'investisseur type :**

Le compartiment s'adresse à des personnes physiques ou des investisseurs institutionnels conscients des risques inhérents à la détention d'actions d'un tel compartiment, risque élevé dû à l'investissement en actions cotées dans le monde entier.

ECHIQUIER WORLD EQUITY GROWTH peut servir de support à des contrats individuels d'assurance vie à capital variable, libellés en unités de comptes.

ECHIQUIER WORLD EQUITY GROWTH peut servir de support d'investissement à des OPCVM gérés par La Financière de l'Echiquier.

Le montant qu'il est raisonnable d'investir dans ECHIQUIER WORLD EQUITY GROWTH dépend de la situation personnelle du porteur. Pour le déterminer, il doit tenir compte de son patrimoine personnel et éventuellement professionnel, de ses besoins d'argent actuels et à 5 ans, mais également de son souhait de prendre ou non des risques sur les marchés actions. Il est également fortement recommandé de diversifier suffisamment les investissements afin de ne pas les exposer uniquement aux risques du compartiment.

*Durée de placement recommandée*

Supérieure à 5 ans.

### Modalités de détermination et d'affectation des sommes distribuables

Catégorie d'action(s)	Affectation du résultat net	Affectations des plus-values nettes réalisées
Action A	Capitalisation	Capitalisation
Action A USD H	Capitalisation	Capitalisation
Action G	Capitalisation	Capitalisation
Action G USD	Capitalisation	Capitalisation
Action G USD H	Capitalisation	Capitalisation
Action I	Capitalisation	Capitalisation
Action I USD	Capitalisation	Capitalisation
Action IXL	Capitalisation	Capitalisation

### Caractéristiques des actions : (devises de libellé, fractionnement, etc.)

Les actions A, A USD H, G, G USD H, I, IXL sont libellées en Euros et sont décimalisées en millièmes.

L'action G USD et l'action I USD sont libellés en Dollars et sont décimalisée en millièmes.

Les actions A USD H et G USD H sont couvertes contre le risque de change sur le dollar.

La valeur d'origine de l'action A est fixée à 100 Euros.

La valeur d'origine de l'action A USD H est fixée à 100 Euros.

La valeur d'origine de l'action G est fixée à 100 Euros.

La valeur d'origine de l'action G USD H est fixée à 100 Euros.

La valeur d'origine de l'action G USD est fixée à 100 USD.

La valeur d'origine de l'action I est fixée à 1 000 Euros.

La valeur d'origine de l'action I USD est fixée à 1 000 USD.

La valeur d'origine de l'action IXL est fixée à 1 000 Euros.

### Modalités de souscription et de rachat

Les souscriptions peuvent être effectuées en montant ou en nombre d'actions, fractionnées en millièmes.

Les rachats peuvent être effectués uniquement en nombre d'actions, fractionnées en millièmes.

Le montant minimum de la 1ère souscription de l'action I est de 1 000 000 Euros, à l'exception des sociétés de gestion du groupe LBP AM dont LFDE qui peuvent souscrire une unique action. Les souscriptions ultérieures peuvent être réalisées en millièmes d'actions.

Le montant minimum de la 1ère souscription de l'action IXL est de 30 000 000 Euros, à l'exception des société de gestion du groupe LBP AM dont LFDE qui peuvent souscrire une unique action. Les souscriptions ultérieures peuvent être réalisées en millièmes d'actions.

Le montant minimum de la 1ère souscription de l'action I USD est de 1 000 000 Dollars (USD), à l'exception des sociétés de gestion du groupe LBP AM dont LFDE qui peuvent souscrire une unique action. Les souscriptions ultérieures peuvent être réalisées en millièmes d'actions.

Les demandes de souscription et de rachat sont centralisées chaque jour de bourse avant 12 heures (heure de Paris) auprès du dépositaire :

BNP PARIBAS SA

16, boulevard des Italiens, 75009 Paris

Adresse postale : Grands Moulins de Pantin, 9 rue du débarcadère, 93500 Pantin

Et sont exécutées sur la base de la prochaine valeur liquidative calculée sur les cours de clôture du jour de la centralisation des demandes. Les demandes de souscription et de rachat parvenant après 12 heures (heure de Paris) sont exécutées sur la base de la valeur liquidative suivant celle mentionnée ci-dessus.

Dans certains pays la souscription peut être réalisée selon des modalités autres qu'une souscription unique et en une seule fois. Pour l'Italie, les détails sur les modalités de souscription sont indiqués dans le « bulletin de souscription ».

La valeur liquidative est calculée quotidiennement à l'exception des jours de fermeture de la bourse de Paris et des jours fériés légaux français.

J	J : Jour d'établissement de la VL	J+1 ouvré	J+2 ouvrés
Centralisation avant 12h des ordres de souscription et de rachat	Exécution de l'ordre au plus tard en J	Calcul et publication de la valeur liquidative	Règlement des souscriptions et des rachats

### Modalités de passage d'un compartiment (ou d'une action) à un(e) autre (switch)

Les demandes de passage (vente suivie d'un achat simultané) d'un compartiment à un autre (ou entre deux actions d'un même compartiment) sont possibles.

Toutefois, ces opérations ne seront envisageables que :

- sur des ordres exprimés en quantités
- sur des actions de compartiments exprimées dans la même devise
- sur des compartiments disposant de la même périodicité de valeur liquidative et la même date de centralisation
- sur des compartiments disposant des mêmes horaires de cut off de souscriptions rachats

Les ordres sont réalisés sur la base de la prochaine valeur liquidative calculée.

Il convient de préciser qu'en cas de switch :

- le préavis éventuel n'est pas appliqué
- c'est la date de règlement livraison du rachat qui est appliquée aux deux pattes (souscription et rachat)

Enfin, l'attention de l'investisseur est attirée sur le fait que selon le régime fiscal de son pays, cette opération peut entraîner l'application du régime fiscal des plus ou moins-values sur instruments financiers.

En application de l'article L. 214-8-7 du Code monétaire et financier, le rachat par le compartiment de ses actions, comme l'émission d'actions nouvelles, peuvent être suspendus, à titre provisoire, par la société de gestion, quand des circonstances exceptionnelles l'exigent et si l'intérêt des actionnaires le commande.

La valeur liquidative est disponible sur simple demande auprès de la société de gestion au 01.47.23.90.90 ou sur le site internet de la société de gestion ([www.lfde.com](http://www.lfde.com)).

### Frais et Commissions

Frais à la charge de l'investisseur, prélevés lors des souscriptions et des rachats	Assiette	Taux barème
Commission de souscription non acquise à l'OPCVM	Valeur liquidative x nombre d'actions	3,00 % maximum
Commission de souscription acquise à l'OPCVM	Valeur liquidative x nombre d'actions	Néant
Commission de rachat non acquise à l'OPCVM	Valeur liquidative x nombre d'actions	Néant
Commission de rachat acquise à l'OPCVM	Valeur liquidative x nombre d'actions	Néant

Frais facturés à l'OPCVM	Assiette	Taux barème
1 Frais de gestion financière Frais administratifs externes à la société de gestion	Action A	2,25 % TTC maximum
	Action A USD H	2,25% TTC maximum
	Action G	1,35 % TTC maximum
	Action G USD	1,35 % TTC maximum
	Action G USD H	1,35% TTC maximum
	Action I	1,00 % TTC maximum
	Action I USD	1,00 % TTC maximum
	Action IXL	0,70 % TTC maximum
2 Frais indirects maximum (commissions et frais de gestion)	Actif net	(*)
3 Commissions de mouvement perçues par la société de gestion	Prélèvement sur chaque transaction ou opération	0,30 % TTC maximum pour les actions
4	Actions A	15% TTC de la surperformance de l'OPC, nette de frais de gestion fixes, par rapport à la performance de son indice de référence sous réserve que la performance de l'OPC soit positive
	Actions A USD H	15% TTC de la surperformance de l'OPC, nette de frais de gestion fixes, par rapport à la performance de son indice de référence sous réserve que la performance de l'OPC soit positive

Frais facturés à l'OPCVM	Assiette	Autres actions	Taux barème
			Néant

(\*) Le compartiment peut investir jusqu'à 10% de son actif dans d'autres OPC dont les frais de gestion maximum seront de 2.392%. Pour toute information complémentaire, vous pouvez contacter la société de gestion.

Les contributions dues pour la gestion de l'OPCVM en application du 4° du II de l'article L. 621-5-3 du code monétaire et financier ; les impôts, taxes, redevances et droits gouvernementaux (en relation avec le compartiment) exceptionnels et non récurrents sont imputées au compartiment.

En sus des frais ci-dessus, d'autres frais peuvent être supportés par le compartiment dans certaines circonstances tels que des coûts exceptionnels et non récurrents en vue d'un recouvrement des créances ou d'une procédure pour faire valoir un droit, sous réserve que ces frais soient systématiquement inférieurs aux montants recouverts.

De plus, des frais liés à la recherche au sens de l'article 314-21 du règlement général de l'AMF peuvent être facturés au compartiment. Des informations complémentaires sur le fonctionnement de ces frais de recherche sont disponibles auprès de la société de gestion.

### **Modalités de calcul de la commission de surperformance**

#### **Fréquence de cristallisation de la commission de surperformance et période d'observation**

La fréquence de cristallisation, à savoir la fréquence à laquelle les provisions de la commission de surperformance peuvent être définitivement acquises à la société de gestion est annuelle. Elle s'étend du 1er avril au 31 mars.

Toutefois, suite à la modification de la date de clôture de la SICAV intervenant au 31 mars 2022, la période courant depuis le 31 décembre 2021 sera supérieure à un an car prolongée jusqu'au 31 mars 2023. Elle sera ensuite tous les ans du 1er avril au 31 mars.

Pour la part A USD H, la première période d'observation s'étendra du 17 novembre 2023 au 31 mars 2025.

#### **Période de référence de la performance**

La période de référence de la performance est la période au cours de laquelle la performance est mesurée et comparée à celle de l'Indicateur de Référence et à l'issue de laquelle il est possible de réinitialiser le mécanisme de compensation de la sous-performance (ou performance négative) passée. Cette période est fixée à 5 ans glissants.

#### **Indicateur de Référence**

MSCI All Country World Index calculé en euros et dividendes réinvestis

#### **Méthode de calcul**

La commission de surperformance est provisionnée à chaque valeur liquidative.

La provision de commission de surperformance est ajustée à l'occasion de chaque calcul de la valeur liquidative, sur la base de 15% TTC de la surperformance de l'OPC par rapport à l'Indicateur de Référence, sous réserve que la performance de l'OPC soit positive (la valeur liquidative est supérieure à la valeur liquidative de début de période).

Dans le cas d'une sous-performance de l'OPC par rapport à l'Indicateur de Référence, cette provision est réajustée par le biais de reprises sur provisions. Les reprises de provisions sont plafonnées à hauteur des dotations existantes

La méthodologie appliquée pour le calcul de la commission de surperformance s'appuie sur la méthode de calcul de « l'actif fictif » qui permet de simuler un actif fictif subissant les mêmes conditions de souscriptions et rachats que l'OPC original, incrémenté de la performance de l'Indicateur de Référence. Cet actif fictif est ensuite comparé à la performance de l'actif réel de l'OPC. La différence entre les deux actifs donne donc la surperformance de l'OPC par rapport à son Indicateur de Référence.

#### **Prélèvement de la commission de surperformance et période de rattrapage**

- En cas de surperformance de l'OPC à l'issue de la période d'observation et de performance positive de l'OPC, la société de gestion perçoit les commissions provisionnées et une nouvelle période d'observation démarre.
- En cas de surperformance de l'OPC à l'issue de la période d'observation avec en parallèle une performance négative de l'OPC, la société de gestion ne perçoit aucune commission mais une nouvelle période d'observation démarre.
- En cas de sous-performance de l'OPC par rapport à son indice de référence à l'issue de la période d'observation aucune commission n'est perçue et la période d'observation initiale est allongée de 12 mois (période de rattrapage) afin que cette sous-performance soit compensée avant que des commissions de surperformance ne deviennent exigibles à nouveau.
- La période d'observation peut ainsi être allongée jusqu'à 5 ans (période de référence). Au-delà, si des sous-performances résiduelles n'ont pas été rattrapées, alors elles sont abandonnées. Si une autre année de sous-performance a eu lieu à l'intérieur de cette première période de 5 ans et qu'elle n'a pas été rattrapée à la fin de cette première période, une nouvelle période de 5 ans maximum s'ouvre à partir de cette nouvelle année de sous-performance.

En cas de rachat d'actions, s'il y a une provision pour commission de surperformance, la partie proportionnelle aux actions remboursées est versée à la société de gestion.



## Exemples

Premier cas : l'OPC surperforme son indice sur chaque période d'observation. Sur chaque période d'observation, des commissions vont être prélevées et chaque période d'observation sera de 12 mois.

Deuxième cas : En fonction des périodes d'observation l'OPC sous-performe ou surperforme son indice :

	Performance OPC	Performance indice	Performance relative constatée sur l'année	Sous-performance à compenser de l'année précédente	Performance relative nette	Sous-performance à compenser sur l'année suivante	Commission de surperformance	Calcul de la commission de surperformance
Année 1	5%	0%	5%	0%	5%	0%	Oui	15% x 5%
Année 2	3%	3%	0%	0%	0%	0%	Non	-
Année 3	-5%	0%	-5%	0%	-5%	-5%	Non	-
Année 4	5%	2%	3%	-5%	-2%	-2%	Non	-
Année 5	7%	5%	2%	-2%	0%	0%	Non	-
Année 6	10%	5%	5%	0%	5%	0%	Oui	15% x 5%
Année 7	9%	4%	5%	0%	5%	0%	Oui	15% x 5%
Année 8	-15%	-5%	-10%	0%	-10%	-10%	Non	-
Année 9	-2%	-4%	2%	-10%	-8%	-8%	Non	-
Année 10	0%	-2%	2%	-8%	-6%	-6%	Non	-
Année 11	2%	0%	2%	-6%	-4%	-4%	Non	-
Année 12	10%	10%	0%	-4%	-4%	0%*	Non	-
Année 13	6%	4%	2%	0%	2%	0%	Oui	15% x 2%
Année 14	-6%	0%	-6%	0%	-6%	-6%	Non	-
Année 15	4%	2%	2%	-6%	-4%	-4%	Non	-
Année 16	6%	4%	2%	-4%	-2%	-2%	Non	-
Année 17	10%	14%	-4%	-2%	-6%	-6%	Non	-
Année 18	7%	7%	0%	-6%	-6%	-4%**	Non	-
Année 19	6%	1%	5%	-4%	1%	0%	Oui	15% x 1%

\* La sous-performance de l'année 12 à compenser sur l'année suivante (année 13) est de 0% et non de -4% (sous-performance « théorique » à compenser sur l'année suivante). En effet, cette sous-performance résiduelle de l'année 8 qui n'a pas été intégralement compensée les années suivantes est abandonnée puisque la période de référence de 5 ans s'est écoulée (la sous-performance de l'année 8 ne pouvait être compensée que jusqu'à l'année 12).

\*\* La sous-performance de l'année 18 à compenser sur l'année suivante (année 19) est de -4% et non de -6% (sous-performance « théorique » à compenser sur l'année suivante). En effet, la quote-part de la sous-performance résiduelle de l'année 14 (-2%) qui n'a pas été intégralement compensée les années suivantes est abandonnée puisque la période de référence de 5 ans s'est écoulée (la sous-performance de l'année 14 ne pouvait être compensée que jusqu'à l'année 18).

## Compartiment ECHIQUIER ENTREPRENEURS

- Code ISIN Action A : FR0011558246
- Code ISIN Action G : FR0013111382

### *Dominante fiscale*

Le compartiment est éligible au PEA et au PEA PME.

### *Objectif de gestion*

ECHIQUIER ENTREPRENEURS est un compartiment dynamique recherchant la performance à long terme à travers l'exposition sur les marchés des actions européennes de petites et moyennes capitalisations boursières.

### *Indicateur de référence*

L'indice MSCI Europe ex UK Small Cap NR est un indicateur représentatif de la gestion d'ECHIQUIER ENTREPRENEURS (code Bloomberg MSDEXUKN). Cet indice, utilisé uniquement à titre indicatif représente l'évolution de l'ensemble des actions de sociétés européennes de petite capitalisation. Il est calculé en euros et dividendes réinvestis.

L'administrateur de l'indice de référence, MSCI Limited, est inscrit sur le registre d'administrateurs et d'indices de référence tenu par l'ESMA.

### *Stratégie d'investissement*

#### **1. Stratégies utilisées**

Le compartiment met en œuvre une gestion active et discrétionnaire conforme aux dispositions de l'article 8 du Règlement SFDR. Celle-ci est orientée vers les marchés des actions de l'Union Européenne.

Le compartiment est exposé majoritairement sur des petites et moyennes valeurs européennes dont la capitalisation boursière est inférieure à 1,5 milliards d'euros à l'investissement et privilégie à long terme les valeurs dites de croissance. Cependant, en fonction des conditions de marché et de l'appréciation du gérant, il peut favoriser sur des plus courtes périodes d'autres thématiques.

La gestion d'ECHIQUIER ENTREPRENEURS s'appuie sur une sélection rigoureuse de titres « stock picking » obtenue au travers de la mise en œuvre d'un processus qui passe par la rencontre directe avec les entreprises dans lesquelles le compartiment investit.

La Financière de L'Echiquier a adhéré à la politique d'engagement actionnarial du groupe LBP AM et dans ce cadre a délégué l'exercice des droits de vote à LBP AM.

Pour plus d'information, l'investisseur est invité à se référer à la Politique de vote et d'engagement disponible sur le site internet [www.lfde.com](http://www.lfde.com).

S'ensuit une analyse fondamentale de chaque dossier, appuyée par une notation développée en interne et portant sur plusieurs critères que sont notamment :

- la qualité de sa structure financière,
- la visibilité sur les futurs résultats de l'entreprise,
- les perspectives de croissance de son métier,
- les aspects environnementaux et sociaux
- et l'aspect spéculatif de la valeur.

Les valeurs retenues font l'objet de la fixation d'objectifs de prix d'achat et de prix de vente.

Les dossiers sélectionnés ont ainsi fait l'objet d'un processus très sélectif et qualitatif. La méthodologie impliquant la fixation d'un prix d'achat et d'un prix de vente permet de se positionner sur des dossiers présentant un potentiel d'appréciation future par le marché.

En fonction des convictions du gérant, la construction du portefeuille peut conduire à un portefeuille concentré (moins de 50 valeurs).

Par ailleurs, le compartiment intègre de façon systématique les critères environnementaux, sociaux et de gouvernance. Les exemples d'indicateurs retenus pour chacun des critères E, S et G sont les suivants :

- Indicateurs environnementaux : politique environnementale et actions, résultats des plans d'action mis en place par l'entreprise, exposition des fournisseurs aux risques environnementaux, impact positif ou négatif des produits sur l'environnement
- Indicateurs sociaux: attractivité de la marque employeur, fidélisation des employés, lutte contre la discrimination, protection des salariés, exposition des fournisseurs aux risques sociaux, relations avec la société civile.
- Indicateurs de gouvernance : compétence de l'équipe dirigeant, contre-pouvoirs, respect des actionnaires minoritaires, éthique des affaires.

Les objectifs extra financiers consistent dans le cadre de la gestion du fonds à :

- > Mener une analyse ESG sur les émetteurs (minimum 90%)

La note ESG sur 10 qui est attribuée à chaque émetteur. Cette notation est déterminée par une méthodologie interne à la société de gestion et est composée de la façon suivante :

- **Gouvernance** : La note de Gouvernance représente environ 60% de la note ESG globale. Il s'agit d'un parti pris historique de La Financière de l'Echiquier qui attache depuis sa création une importance particulière à ce sujet.
- **Environnement et Social** : Les critères sociaux et environnementaux sont rassemblés en une note de Responsabilité. Le calcul de celle-ci tient compte du type de société concerné :
  - Pour les valeurs industrielles : les critères sociaux et environnementaux sont équipondérés au sein de la note de Responsabilité;
  - Pour les valeurs de service : la note "Social" contribue à hauteur de 2/3 dans la note de "Responsabilité" tandis que la note

"Environnement" représente 1/3 de la note de Responsabilité.

➤ Disposer d'une note moyenne ESG supérieure à celle de son univers d'investissement.

➤ Mener une approche d'exclusion basée sur des exclusions sectorielles et normatives.

➤ Mettre en oeuvre un filtre basé sur les convictions ESG (existence d'une note minimum).

### Investissements durables

Un investissement durable répond à trois critères :

- l'activité de l'entreprise contribue de manière positive à un **objectif environnemental** ou **social**
- elle **ne cause pas de préjudice important** à aucun de ces objectifs
- l'entreprise applique des **pratiques de bonne gouvernance**

Les investissements durables dans l'OPC représenteront 10% minimum de l'actif net. Le détail de la méthodologie propriétaire appliquée par la société de gestion pour déterminer ce pourcentage est détaillée dans l'annexe SFDR de l'OPC.

### Prise en compte des principales incidences négatives

L'équipe de gestion prend en compte les principales incidences négatives en matière de durabilité dans ses décisions d'investissement.

Pour une information plus détaillée sur la prise en compte des principales incidences négatives, l'investisseur est invité à se référer à l'article 4 de la politique SFDR de la société de gestion disponible sur le site internet : [www.lfde.com](http://www.lfde.com).

### Alignement avec la Taxonomie

Le compartiment peut investir dans des activités économiques durables sur le plan environnemental. Cependant, la note ESG attribuée à chaque titre résulte d'une analyse globale prenant également en compte des critères sociaux et de gouvernance. Elle ne permet donc pas une approche ciblée sur un objectif particulier de la Taxonomie européenne ni l'évaluation du degré d'alignement d'un investissement.

Le principe consistant à "ne pas causer de préjudice important" s'applique uniquement aux investissements sous-jacents au produit financier qui prennent en compte les critères de l'Union européenne en matière d'activités économiques durables sur le plan environnemental. Les investissements sous-jacents à la portion restante de ce produit financier ne prennent pas en compte les critères de l'Union européenne en matière d'activités économiques durables sur le plan environnemental. Le compartiment s'engage à un alignement de 0% avec la Taxonomie européenne.

**Les limites méthodologiques** de l'approche ESG concernent principalement la fiabilité des données extra financières publiées par les émetteurs et le caractère subjectif de la notation mise en oeuvre au sein de la société de gestion.

Pour une information plus détaillée sur la méthodologie de notation extra-financière mise en oeuvre dans le compartiment et ses limites, l'investisseur est invité à se référer au site internet : [www.lfde.com](http://www.lfde.com).

## 2. Les actifs (hors dérivés)

### a) Les actions :

Le compartiment ECHIQUIER ENTREPRENEURS est investi sur des valeurs de tous secteurs.

Il est toutefois à noter que le compartiment est investi majoritairement sur des petites et moyennes valeurs européennes – dont la capitalisation boursière est inférieure à 1.5 milliard d'euros. Le respect de ce critère est apprécié au moment de l'investissement initial dans les valeurs concernées.

Toutefois, afin de permettre l'éligibilité du compartiment au PEA ainsi qu'au PEA PME, le compartiment est investi à hauteur de 75% minimum en actions européennes émises par des sociétés qui respectent les critères suivants : moins de 5 000 salariés, d'une part, chiffre d'affaires annuel inférieur à 1 500 millions d'euros ou total de bilan inférieur à 2 000 millions d'euros, d'autre part. Le respect des critères est apprécié lors de l'investissement du compartiment dans les actions concernées.

ECHIQUIER ENTREPRENEURS est principalement investi dans des actions de l'Union Européenne mais pourra avoir recours à des actions en dehors de cette zone dans la limite de 25%.

### b) Titres de créances et instruments du marché monétaire :

Dans la limite de 25 %, le compartiment peut investir :

- dans des titres de créances négociables. L'échéance maximum des titres de créances utilisés dans le cadre de la gestion de la trésorerie du compartiment sera de 5 ans. Les titres court terme ainsi utilisés bénéficient d'une notation Standard & Poor's court terme « Investment grade » - ou notation équivalente dans une autre agence de notation. Les TCN réputés « spéculatifs », ou non notés sont autorisés dans la limite de 10%.
- dans des titres obligataires. Dans ce cadre, une attention particulière sera portée à la qualité de crédit des entreprises émettant ces titres. Les titres concernés sont des titres réputés « Investment grade » à savoir notés au minimum BBB- par Standard & Poor's ou équivalents ou considérés comme tels par l'équipe de gestion. Les obligations réputées « spéculatives » ou non notées sont autorisées dans la limite de 10%. La maturité maximum des titres obligataires est de 10 ans. Toutefois le compartiment se réserve le droit d'acquérir des obligations avec une maturité supérieure à 10 ans, de manière marginale en pourcentage de l'actif. La gestion ne se fixe pas de limite dans la répartition entre émetteurs souverains et privés.

Lors de l'acquisition et du suivi en cours de vie des titres, l'appréciation du risque repose sur la recherche et l'analyse interne de La Financière de l'Échiquier ainsi que sur les notations proposées par les agences.

Lorsque les titres sont réputés spéculatifs ou non notés, leurs émetteurs appartiennent à des groupes suivis par la recherche interne de La Financière de l'Échiquier.

Les notations mentionnées ci-dessus sont celles retenues par le gérant lors de l'investissement initial. En cas de dégradation de la notation pendant la durée de vie de l'investissement, le gérant

effectue une analyse au cas par cas de chaque situation et décide ou non de conserver la ligne concernée. Les limites d'investissement définies en fonction de l'appréciation du risque de crédit par les agences de notation pourront ainsi être légèrement modifiées en fonction de l'analyse propre de l'équipe de gestion.

### 3. Investissement en titres d'autres Organismes de Placements Collectifs

Le compartiment ne pourra pas investir plus de 10% de son actif en parts ou actions d'OPCVM français et/ou européens et en fonds d'investissement à vocation générale. Il s'agira d'OPC de toute classification AMF sous réserve de ne pas être en contradiction avec la stratégie d'investissement. Il peut s'agir d'OPC gérés par la société de gestion ou par une société liée.

### 4. Instruments dérivés

Le compartiment peut intervenir sur des instruments financiers à terme négociés sur les marchés réglementés, non réglementés et/ou de gré à gré. Dans ce cadre, le compartiment pourra prendre des positions en vue de couvrir le portefeuille ; il pourra, en outre, prendre des positions en vue de l'exposer à des secteurs d'activité, à des actions ainsi qu'à des titres ou valeurs assimilées, à des indices afin de respecter l'objectif de gestion. Le compartiment pourra prendre des positions en vue de couvrir le portefeuille au risque de change.

Ces opérations seront effectuées dans la limite d'une fois l'actif du compartiment. Les instruments financiers sont conclus avec des intermédiaires sélectionnés par la Société de Gestion qui ne disposent d'aucun pouvoir sur la composition ou la gestion du portefeuille du compartiment.

### 5. Titres intégrant des dérivés

Le gérant pourra investir sur des titres intégrant des dérivés (warrants, bon de souscription, obligations convertibles, etc...) négociés sur des marchés réglementés ou de gré à gré. Aucune contrainte de notation ne s'applique aux obligations convertibles.

Dans ce cadre, le gérant pourra prendre des positions en vue de couvrir et/ou d'exposer le portefeuille à des secteurs d'activité, zones géographiques, taux, actions (tous types de capitalisation), change, titres et valeurs mobilières assimilés ou indices dans le but de réaliser l'objectif de gestion.

Le recours à des titres intégrant des dérivés, par rapport aux autres instruments dérivés énoncés ci-dessus, sera justifié notamment par la volonté du gérant d'optimiser la couverture ou, le cas échéant, la dynamisation du portefeuille en réduisant le coût lié à l'utilisation de ces instruments financiers afin d'atteindre l'objectif de gestion.

Dans tous les cas, le montant des investissements en titres intégrant des dérivés ne pourra dépasser plus de 10% de l'actif net. Le risque lié à ce type d'investissement sera limité au montant investi pour l'achat.

### 6. Dépôts

Néant

### 7. Emprunt d'espèces

Le compartiment peut être emprunteur d'espèces. Sans avoir vocation à être structurellement emprunteur d'espèces, le compartiment peut se trouver temporairement en position débitrice en raison des opérations liées à ses flux versés (investissements et désinvestissements en cours, opérations de souscriptions/rachats, ...) dans la limite de 10%.

### 8. Opérations d'acquisition et de cession temporaires de titres

Néant

#### Profil de risque

*Votre argent sera principalement investi dans des instruments financiers sélectionnés par la société de gestion. Ces instruments connaîtront les évolutions et les aléas des marchés.*

#### Risque de perte en capital :

La perte en capital se produit lors de la vente d'un titre à un prix inférieur à sa valeur d'achat. L'investisseur est averti que son capital initialement investi peut ne pas lui être restitué. L'OPC ne bénéficie d'aucune garantie ou protection en capital.

#### Risque actions :

Si les actions ou les indices auxquels le portefeuille de l'OPC est exposé, baissent, la valeur liquidative de l'OPC pourra baisser.

#### Risque lié à l'investissement dans des actions de petite et moyenne capitalisation :

Sur les marchés de petites et moyennes capitalisations, le volume des titres cotés en Bourse est réduit, les mouvements de marché sont donc plus marqués à la baisse, et plus rapides que sur les grandes capitalisations. La valeur liquidative de l'OPC peut donc baisser plus rapidement et plus fortement.

#### Risque de gestion discrétionnaire :

Le style de gestion discrétionnaire appliqué à l'OPC repose sur la sélection des valeurs. Il existe un risque que l'OPC ne soit pas investi à tout moment sur les valeurs les plus performantes. La performance de l'OPC peut donc être inférieure à l'objectif de gestion. La valeur liquidative de l'OPC peut en outre avoir une performance négative.

#### Risque de taux :

La valeur liquidative de l'OPC pourra baisser si les taux d'intérêt augmentent.

#### Risque de crédit :

Le risque de crédit correspond au risque de baisse de la qualité de crédit d'un émetteur privé ou de défaut de ce dernier. La valeur des titres de créance ou obligataires, dans lesquels est investi l'OPC, peut baisser, entraînant une baisse de la valeur liquidative.

#### Risque de change :

Il s'agit du risque de baisse des devises d'investissement par rapport à la devise de référence du portefeuille, l'euro. En cas de baisse d'une devise par rapport à l'euro, la valeur liquidative pourra baisser.

#### Risque de durabilité ou risque lié à l'investissement durable :

Tout événement ou toute situation dans le domaine environnemental, social ou de la gouvernance durable (par exemple, le changement climatique, la santé et la sécurité, les entreprises qui ne respectent pas les règles, telles que des sanctions pénales graves, etc.) qui, s'il survient, pourrait avoir un impact négatif réel ou potentiel sur la valeur de l'investissement. La survenance d'un tel événement ou d'une telle situation peut également conduire à une modification de la stratégie d'investissement de l'OPCVM, y compris l'exclusion des titres de certains émetteurs. Plus précisément, les effets négatifs des risques de durabilité peuvent affecter les émetteurs via une série de mécanismes, notamment : 1) une baisse des revenus; 2) des coûts plus élevés; 3) des dommages ou une dépréciation de la valeur des actifs; 4) coût du capital plus élevé ; et 5) amendes ou risques réglementaires. En raison de la nature des risques de durabilité et de sujets spécifiques tels que le changement climatique, la probabilité que les risques de durabilité aient un impact sur les rendements des produits financiers est susceptible d'augmenter à plus long terme.

#### *Souscripteurs concernés et profil de l'investisseur type*

##### **Souscripteurs concernés :**

Action A : Tous souscripteurs

Action G : Réservée aux investisseurs institutionnels et à la commercialisation par des intermédiaires financiers

##### **Profil de l'investisseur type :**

Le compartiment s'adresse à des personnes physiques ou des investisseurs institutionnels conscients des risques inhérents à la détention d'actions d'un tel compartiment, risque élevé dû à l'investissement en actions européennes de petites capitalisations.

ECHIQUIER ENTREPRENEURS peut servir de support à des contrats individuels d'assurance vie à capital variable, libellés en unités de comptes.

ECHIQUIER ENTREPRENEURS peut servir de support d'investissement à des OPCVM gérés par La Financière de l'Echiquier.

Le montant qu'il est raisonnable d'investir dans ECHIQUIER ENTREPRENEURS dépend de la situation personnelle du porteur. Pour le déterminer, il doit tenir compte de son patrimoine personnel et éventuellement professionnel, de ses besoins d'argent actuels et à 5 ans, mais également de son souhait de prendre ou non des risques sur les marchés actions. Il est également fortement recommandé de diversifier suffisamment les investissements afin de ne pas les exposer uniquement aux risques du compartiment.

#### *Durée de placement recommandée*

Supérieure à 5 ans.

### Modalités de détermination et d'affectation des sommes distribuables

Catégorie d'action(s)	Affectation du résultat net	Affectations des plus-values nettes réalisées
Action A	Capitalisation	Capitalisation
Action G	Capitalisation	Capitalisation

### Caractéristiques des actions : (devises de libellé, fractionnement, etc.)

Les actions G et A sont libellées en Euros et sont décimalisées en millièmes.

La valeur d'origine de l'action A est fixée à 100 Euros.

La valeur d'origine de l'action G est fixée à 1 000 Euros.

### Modalités de souscription et de rachat

Les souscriptions peuvent être effectuées en montant ou en nombre d'actions, fractionnées en millièmes.

Les rachats peuvent être effectués uniquement en nombre d'actions, fractionnées en millièmes.

Les demandes de souscription et de rachat sont centralisées chaque jour de bourse avant 12 heures (heure de Paris) auprès du dépositaire :

BNP PARIBAS SA

16, boulevard des Italiens, 75009 Paris

Adresse postale : Grands Moulins de Pantin, 9 rue du débarcadère, 93500 Pantin

Et sont exécutées sur la base de la prochaine valeur liquidative calculée sur les cours de clôture du jour de la centralisation des demandes. Les demandes de souscription et de rachat parvenant après 12 heures (heure de Paris) sont exécutées sur la base de la valeur liquidative suivant celle mentionnée ci-dessus.

Dans certains pays la souscription peut être réalisée selon des modalités autres qu'une souscription unique et en une seule fois. Pour l'Italie, les détails sur les modalités de souscription sont indiqués dans le « bulletin de souscription ».

La valeur liquidative est calculée quotidiennement à l'exception des jours de fermeture de la bourse de Paris et des jours fériés légaux français.

J	J : Jour d'établissement de la VL	J+1 ouvré	J+2 ouvrés
Centralisation avant 12h des ordres de souscription et de rachat	Exécution de l'ordre au plus tard en J	Calcul et publication de la valeur liquidative	Règlement des souscriptions et des rachats

### Modalités de passage d'un compartiment (ou d'une action) à un(e) autre (switch)

Les demandes de passage (vente suivie d'un achat simultané) d'un compartiment à un autre (ou entre deux actions d'un même compartiment) sont possibles.

Toutefois, ces opérations ne seront envisageables que :

- sur des ordres exprimés en quantités
- sur des actions de compartiments exprimées dans la même devise
- sur des compartiments disposant de la même périodicité de valeur liquidative et la même date de centralisation
- sur des compartiments disposant des mêmes horaires de cut off de souscriptions rachats

Les ordres sont réalisés sur la base de la prochaine valeur liquidative calculée.

Il convient de préciser qu'en cas de switch :

- le préavis éventuel n'est pas appliqué
- c'est la date de règlement livraison du rachat qui est appliquée aux deux pattes (souscription et rachat)

Enfin, l'attention de l'investisseur est attirée sur le fait que selon le régime fiscal de son pays, cette opération peut entraîner l'application du régime fiscal des plus ou moins-values sur instruments financiers.

En application de l'article L. 214-8-7 du Code monétaire et financier, le rachat par le compartiment de ses actions, comme l'émission d'actions nouvelles, peuvent être suspendus, à titre provisoire, par la société de gestion, quand des circonstances exceptionnelles l'exigent et si l'intérêt des actionnaires le commande.

La valeur liquidative est disponible sur simple demande auprès de la société de gestion au 01.47.23.90.90 ou sur le site internet de la société de gestion ([www.lfde.com](http://www.lfde.com)).

### Frais et Commissions

Frais à la charge de l'investisseur, prélevés lors des souscriptions et des rachats	Assiette	Taux barème
Commission de souscription non acquise à l'OPCVM	Valeur liquidative x nombre d'actions	3,00 % maximum
Commission de souscription acquise à l'OPCVM	Valeur liquidative x nombre d'actions	Néant
Commission de rachat non acquise à l'OPCVM	Valeur liquidative x nombre d'actions	Néant
Commission de rachat acquise à l'OPCVM	Valeur liquidative x nombre d'actions	Néant

Frais facturés à l'OPCVM	Assiette	Taux barème
1 Frais de gestion financière Frais administratifs externes à la société de gestion	Actif net	Action A 2,25 % TTC maximum
		Action G 1,35 % TTC maximum
2 Frais indirects maximum (commissions et frais de gestion)	Actif net	(*)
3 Commissions de mouvement perçues par la société de gestion	Prélèvement sur chaque transaction ou opération	0,40 % TTC maximum pour les actions
4 Commission de surperformance	Actif net	Action A 15% TTC de la surperformance de l'OPC, nette de frais de gestion fixes, par rapport à la performance de son indice de référence sous réserve que la performance de l'OPC soit positive
		Action G Néant

(\*) Le compartiment peut investir jusqu'à 10 % de son actif dans d'autres OPC dont les frais de gestion maximum seront de 2.392 %. Pour toute information complémentaire, vous pouvez contacter la société de gestion.

Les contributions dues pour la gestion de l'OPCVM en application du 4° du II de l'article L. 621-5-3 du code monétaire et financier ; les impôts, taxes, redevances et droits gouvernementaux (en relation avec le compartiment) exceptionnels et non récurrents sont imputées au compartiment.

En sus des frais ci-dessus, d'autres frais peuvent être supportés par le compartiment dans certaines circonstances tels que des coûts exceptionnels et non récurrents en vue d'un recouvrement des créances ou d'une procédure pour faire valoir un droit, sous réserve que ces frais soient systématiquement inférieurs aux montants recouverts.

De plus, des frais liés à la recherche au sens de l'article 314-21 du règlement général de l'AMF peuvent être facturés au compartiment. Des informations complémentaires sur le fonctionnement de ces frais de recherche sont disponibles auprès de la société de gestion.

### Modalités de calcul de la commission de surperformance

Fréquence de cristallisation de la commission de surperformance et période d'observation

La fréquence de cristallisation, à savoir la fréquence à laquelle les provisions de commission de surperformance peuvent être acquises à la société de gestion est annuelle. La période d'observation s'étend du 1er avril au 31 mars.

Toutefois, la première période d'observation sera supérieure à un an : du 12 février 2023 au 31 mars 2025.

### Période de référence de la performance

La période de référence de la performance est la période au cours de laquelle la performance est mesurée et comparée à celle de l'Indicateur de Référence et à l'issue de laquelle il est possible de réinitialiser le mécanisme de compensation de la sous-performance (ou performance négative) passée. Cette période est fixée à 5 ans glissants.

### Indicateur de Référence

### Méthode de calcul

La commission de surperformance est provisionnée à chaque valeur liquidative.

La provision de commission de surperformance est ajustée à l'occasion de chaque calcul de la valeur liquidative, sur la base de 15% TTC de la surperformance de l'OPC par rapport à l'Indicateur de Référence, sous réserve que la performance de l'OPC soit positive (la valeur liquidative est supérieure à la valeur liquidative de début de période).

Dans le cas d'une sous-performance de l'OPC par rapport à l'Indicateur de Référence, cette provision est réajustée par le biais de reprises sur provisions. Les reprises de provisions sont plafonnées à hauteur des dotations existantes. La méthodologie appliquée pour le calcul de la commission de surperformance s'appuie sur la méthode de calcul de « l'actif fictif » qui permet de simuler un actif fictif subissant les mêmes conditions de souscriptions et rachats que l'OPC original, incrémenté de la performance de l'Indicateur de Référence. Cet actif fictif est ensuite comparé à la performance de l'actif réel de l'OPC. La différence entre les deux actifs donne donc la surperformance de l'OPC par rapport à son Indicateur de Référence.

### Prélèvement de la commission de surperformance et période de rattrapage

- En cas de surperformance de l'OPC à l'issue de la période d'observation et de performance positive de l'OPC, la société de gestion perçoit les commissions provisionnées et une nouvelle période d'observation démarre.
- En cas de surperformance de l'OPC à l'issue de la période d'observation avec en parallèle une performance négative de l'OPC, la société de gestion ne perçoit aucune commission mais une nouvelle période d'observation démarre.
- En cas de sous-performance de l'OPC par rapport à son indice de référence à l'issue de la période d'observation aucune commission n'est perçue et la période d'observation initiale est allongée de 12 mois (période de rattrapage) afin que cette sous-performance soit compensée avant que des commissions de surperformance ne deviennent exigibles à nouveau. La période d'observation initiale peut ainsi être allongée jusqu'à 5 ans (période de référence).
- La période d'observation peut ainsi être allongée jusqu'à 5 ans (période de référence). Au-delà, si des sous-performances résiduelles n'ont pas été rattrapées, alors elles sont abandonnées. Si une autre année de sous-performance a eu lieu à l'intérieur de cette première période de 5 ans et qu'elle n'a pas été rattrapée à la fin de cette première période, une nouvelle période de 5 ans maximum s'ouvre à partir de cette nouvelle année de sous-performance.

En cas de rachat d'actions, s'il y a une provision pour commission de surperformance, la partie proportionnelle aux actions remboursées est versée à la société de gestion.

### Exemples

Premier cas : l'OPC surperforme son indice sur chaque période d'observation. Sur chaque période d'observation, des commissions vont être prélevées et chaque période d'observation sera de 12 mois.

Deuxième cas : En fonction des périodes d'observation le fonds sous-performe ou surperforme son indice :

	Performance OPC	Performance indice	Performance relative constatée sur l'année	Sous-performance à compenser de l'année précédente	Performance relative nette	Sous-performance à compenser sur l'année suivante	Commission de surperformance	Calcul de la commission de surperformance
Année 1	5%	0%	5%	0%	5%	0%	Oui	15% x 5%
Année 2	3%	3%	0%	0%	0%	0%	Non	-
Année 3	-5%	0%	-5%	0%	-5%	-5%	Non	-
Année 4	5%	2%	3%	-5%	-2%	-2%	Non	-
Année 5	7%	5%	2%	-2%	0%	0%	Non	-
Année 6	10%	5%	5%	0%	5%	0%	Oui	15% x 5%
Année 7	9%	4%	5%	0%	5%	0%	Oui	15% x 5%
Année 8	-15%	-5%	-10%	0%	-10%	-10%	Non	-
Année 9	-2%	-4%	2%	-10%	-8%	-8%	Non	-
Année 10	0%	-2%	2%	-8%	-6%	-6%	Non	-
Année 11	2%	0%	2%	-6%	-4%	-4%	Non	-
Année 12	10%	10%	0%	-4%	-4%	0%*	Non	-
Année 13	6%	4%	2%	0%	2%	0%	Oui	15% x 2%
Année 14	-6%	0%	-6%	0%	-6%	-6%	Non	-
Année 15	4%	2%	2%	-6%	-4%	-4%	Non	-
Année 16	6%	4%	2%	-4%	-2%	-2%	Non	-



	Performance OPC	Performance indice	Performance relative constatée sur l'année	Sous-performance à compenser de l'année précédente	Performance relative nette	Sous-performance à compenser sur l'année suivante	Commission de surperformance	Calcul de la commission de surperformance
Année 17	10%	14%	-4%	-2%	-6%	-6%	Non	-
Année 18	7%	7%	0%	-6%	-6%	-4%**	Non	-
Année 19	6%	1%	5%	-4%	1%	0%	Oui	15% x 1%

\* La sous-performance de l'année 12 à compenser sur l'année suivante (année 13) est de 0% et non de -4% (sous-performance « théorique » à compenser sur l'année suivante). En effet, cette sous-performance résiduelle de l'année 8 qui n'a pas été intégralement compensée les années suivantes est abandonnée puisque la période de référence de 5 ans s'est écoulée (la sous-performance de l'année 8 ne pouvait être compensée que jusqu'à l'année 12).

\*\* La sous-performance de l'année 18 à compenser sur l'année suivante (année 19) est de -4% et non de -6% (sous-performance « théorique » à compenser sur l'année suivante). En effet, la quote-part de la sous-performance résiduelle de l'année 14 (-2%) qui n'a pas été intégralement compensée les années suivantes est abandonnée puisque la période de référence de 5 ans s'est écoulée (la sous-performance de l'année 14 ne pouvait être compensée que jusqu'à l'année 18).

## Compartiment ECHIQUIER QME

- Code ISIN Action A : FR0012815876
- Code ISIN Action G CHF : FR0013174828
- Code ISIN Action G : FR0013300076
- Code ISIN Action I : FR0013133618
- Code ISIN Action R : FR0013174836

### Objectif de gestion

ECHIQUIER QME est un compartiment de gestion quantitative qui recherche la performance la plus élevée possible sur une période de 3 ans, peu corrélée aux évolutions des marchés financiers, avec une volatilité annuelle moyenne inférieure à 10%. Cet objectif peut être illustré par une recherche de performance nette de frais de gestion supérieure à l'indice €ster capitalisé ou à + 2% annualisé.

Le gérant ne peut contracter d'obligation de résultats. Les objectifs mentionnés sont fondés sur la réalisation d'hypothèses de marché de la société de gestion et ne constitue en aucun cas une promesse de rendement ou de performance du compartiment.

### Indicateur de référence

Compte tenu de son objectif de gestion, il n'existe pas d'indicateur de référence pertinent pour le compartiment. L'indicateur sélectionné ci-dessous n'est donc pas représentatif du profil de risque supporté par le compartiment mais est un indicateur de comparaison a posteriori.

La performance du compartiment pourra être comparée avec le taux €STER Capitalisé, (code Bloomberg : OISESTR), il est utilisé uniquement à titre indicatif.

L'€STER (Euro Short Term Rate) est un taux quotidien qui reflète les coûts d'emprunt au jour le jour en euros non garantis pour les banques de la zone euro. Il est publié par la Banque Centrale Européenne.

Conformément au règlement (UE) 2016/1011 du Parlement européen et du Conseil de 8 juin 2016, la société de gestion dispose d'une procédure de suivi des indices de référence utilisés décrivant les mesures à mettre en œuvre en cas de modifications substantielles apportées à un indice ou de cessation de fourniture de cet indice.

### Stratégie d'investissement

#### 1. Stratégies utilisées

Le compartiment ECHIQUIER QME a recours à une méthodologie de gestion qui met en œuvre de manière systématique des stratégies de trading dont l'objectif est de réaliser des gains aussi bien sur des tendances de marché haussières que baissières. Cette méthode consiste à prendre des positions basées sur des signaux d'achats et de ventes générés par un modèle quantitatif à partir d'une analyse des historiques de cours et d'informations économétriques.

La méthodologie de gestion du compartiment comprend plus de 30 modèles quantitatifs propriétaires qui permettent de mettre en œuvre deux groupes de stratégies complémentaires :

- des stratégies « momentum » qui permettent de modéliser dans le cadre d'une approche quantitative des mouvements de moyen/long terme entraînés par des déséquilibres entre l'offre et la demande sur les marchés. Cette méthode représente environ 70% du portefeuille.
- des stratégies « satellite » dont les algorithmes représentent environ 30% de l'allocation du portefeuille et qui tirent parti de sources de rendement indépendantes du momentum.

Afin de diversifier les opportunités de gain et de risque, le compartiment sera exposé à différentes classes d'actifs (indice actions, produits de taux, devises, matières premières), au travers d'une centaine de sous-jacents. Les indices actions n'auront aucune restriction en termes de zone géographique ni de taille de capitalisation (indices d'actions de grande capitalisation - supérieure à 10 milliards d'euros - et de moyenne capitalisation - comprise entre 1 et 10 milliards d'euros). Les devises seront des devises de pays développés ou de pays émergents.

L'exposition aux tendances de marché ainsi décrite sera principalement réalisée au travers d'un contrat financier, un contrat d'échange sur rendement global (ci-après "TRS" ou "Total Return Swap"), conclu avec la Société Générale. Ce TRS aura pour sous-jacent un indice basé sur des contrats futures sur les classes d'actifs auxquelles souhaite s'exposer le compartiment.

Concernant l'investissement de l'actif du compartiment, celui-ci sera réalisé jusqu'à 100% de son actif net dans des titres de dettes publiques de notation "Investment Grade" jugée équivalente par la société de gestion et libellées en euro. La maturité maximum de ces titres sera de 12 mois.

En fonction des opportunités de marché, le compartiment pourra également, de manière ponctuelle et à hauteur de 10% maximum de son actif net, recourir à des fonds indiciels ("trackers" ou "ETF") pour s'exposer à des actions ou indices, des devises, du crédit, des produits de taux ou matières premières.

La stratégie du compartiment est conforme aux dispositions de l'article 6 du Règlement SFDR. Compte tenu de sa stratégie décrite ci-dessus, aucune approche extra-financière n'est intégrée dans celle-ci.

#### Prise en compte des principales incidences négatives

Il n'y a aucune prise en compte des incidences négatives sur les risques de durabilité.

#### Alignement avec la Taxonomie

Les investissements sous-jacents à ce produit financier ne prennent pas en compte les critères de l'Union Européenne en matière d'activités économiques durables sur le plan environnemental.

## 2. Les actifs (hors dérivés)

### a) Les actions :

Néant

### b) Titres de créances et instruments du marché monétaire :

Le compartiment investit jusqu'à 100% de son actif net dans des titres de dettes publiques de notation "Investment Grade" jugée équivalente par la société de gestion et libellées en euro. La maturité maximum des titres obligataires est de 12 mois. La durée moyenne du portefeuille obligataire sera inférieure à 1 an. Les principaux titres envisagés sont les Bons du Trésor émis par les États européens dont le risque de défaut est jugé le plus faible par la société de gestion.

## 3. Investissement en titres d'autres Organismes de Placements Collectifs

Le compartiment ne pourra pas investir plus de 10% de son actif net en titres d'autres OPCVM français et/ou européens, et en fonds d'investissement à vocation générale, notamment des fonds indiciaires de type « Exchange Traded Fund (ETF) » ou tout autre OPC dans le cadre de la gestion de sa trésorerie. Il s'agira d'OPC de toute classification AMF. Le compartiment peut investir dans des OPC de la société de gestion ou d'une société liée.

## 4. Instruments dérivés

Afin de poursuivre l'objectif de gestion, le compartiment intervient de manière systématique sur un TRS, contrat financier conclu de gré à gré avec la Société Générale (établissement de crédit de l'Union Européenne ne disposant d'aucun pouvoir sur la composition ou la gestion du portefeuille de l'OPCVM).

Ce contrat financier portera sur toutes classes d'actifs dont les marchés d'actions ou d'indices actions, de devises, de produits de taux, de volatilité, de crédit et de matières premières.

Autrement dit, les risques sur lesquels le gérant désire intervenir sont :

- Actions : oui
- Taux : oui
- Change : oui
- Crédit : oui
- Volatilité : oui
- Matières premières : oui

Le TRS sera utilisé en vue de couvrir ou d'exposer le portefeuille. Il aura pour sous-jacents des contrats financiers à terme de type « Futures ». Il s'agira de futures listés sur des marchés organisés ayant pour sous-jacents : des instruments financiers (des actions), des devises, des taux d'intérêt, des rendements, des indices financiers (dont volatilité) et des matières premières.

Au sein du TRS, le système d'allocation des positions entre les différentes classes d'actifs est basé sur le principe de diversification du risque constaté sur chacun des contrats financiers à terme sur lesquels le TRS intervient.

## 5. Titres intégrant des dérivés

Néant

## 6. Dépôts

Néant

## 7. Emprunt d'espèces

Le compartiment peut être emprunteur d'espèces. Sans avoir vocation à être structurellement emprunteur d'espèces, le compartiment peut se trouver temporairement en position débitrice en raison des opérations liées à ses flux versés (investissements et désinvestissements en cours, opérations de souscriptions/rachats, ...) dans la limite de 10% de l'actif net.

## 8. Opérations d'acquisition et de cession temporaires de titres

Néant

### Profil de risque

*Votre argent sera principalement investi dans des instruments financiers sélectionnés par la société de gestion. Ces instruments connaîtront les évolutions et les aléas des marchés.*

### Risque de perte en capital :

La perte en capital se produit lors de la vente d'un titre à un prix inférieur à sa valeur d'achat. L'investisseur est averti que son capital initialement investi peut ne pas lui être restitué. L'OPC ne bénéficie d'aucune garantie ou protection en capital.

### Risque actions :

Si les actions ou les indices auxquels le portefeuille de l'OPC est exposé, baissent, la valeur liquidative de l'OPC pourra baisser.

### Risques liés à l'investissement dans des actions de petite et moyenne capitalisation :

Sur les marchés de petites et moyennes capitalisations, le volume des titres cotés en Bourse est réduit, les mouvements de marché sont donc plus marqués à la baisse, et plus rapides que sur les grandes capitalisations. La valeur liquidative de l'OPC peut donc baisser plus rapidement et plus fortement.

### Risque de change :

Il s'agit du risque de baisse des devises d'investissement par rapport à la devise de référence du portefeuille, l'euro. En cas de baisse d'une devise par rapport à l'euro, la valeur liquidative pourra baisser.

### Risque de taux :

La valeur liquidative de l'OPC pourra baisser si les taux d'intérêt augmentent.

### Risque de crédit :

Le risque de crédit correspond au risque de baisse de la qualité de crédit d'un émetteur privé ou de défaut de ce dernier. La valeur des titres de créance ou obligataires, dans lesquels est investi l'OPC, peut baisser, entraînant une baisse de la valeur liquidative.

### Risque lié à la stratégie de gestion

- **Risque de volatilité** : La valeur liquidative est susceptible de connaître une volatilité élevée du fait de la composition de son portefeuille et de son exposition à la volatilité des marchés et / ou des techniques de gestion qui peuvent être utilisées.
- **Risque lié à l'utilisation de produits dérivés** : L'OPC peut avoir recours à des investissements financiers à terme. L'évolution du sous-jacent du produit dérivé peut alors être amplifiée et avoir une incidence plus forte sur la VL.

- **Risque lié à la stratégie de gestion** : Les stratégies de gestion à rendement absolu sont des techniques consistant à profiter d'écarts de cours constatés (ou anticipés) entre marchés et/ou secteurs et/ou titres et/ou devises et/ou instruments. En cas d'évolution défavorable de ces prises de position (hausse des opérations vendeuses et/ou baisse des opérations acheteuses par exemple), la valeur liquidative de l'OPC pourra baisser.

**Risque de contrepartie :**

L'exposition de l'OPC est réalisée par le biais d'un TRS conclu de gré à gré avec une contrepartie unique. En cas de défaillance de cette contrepartie, celle-ci ne serait plus en mesure d'honorer les avoirs, titres, ou espèces ou les engagements pris avec l'OPC ; ces événements pourraient avoir un impact négatif sur de la valeur liquidative de l'OPC.

**Risque marché de marchandises :**

Le compartiment sera exposé aux marchés internationaux de marchandises dont ceux de matières premières et de métaux précieux. Ces derniers peuvent être très volatiles et entraîner des baisses de la valeur liquidative du fonds.

**Risque de durabilité**

Tout événement ou toute situation dans le domaine environnemental, social ou de la gouvernance durable (par exemple, le changement climatique, la santé et la sécurité, les entreprises qui ne respectent pas les règles, telles que des sanctions pénales graves, etc.) qui, s'il survient, pourrait avoir un impact négatif réel ou potentiel sur la valeur de l'investissement. La survenance d'un tel événement ou d'une telle situation peut également conduire à une modification de la stratégie d'investissement de l'OPCVM, y compris l'exclusion des titres de certains émetteurs. Plus précisément, les effets négatifs des risques de durabilité peuvent affecter les émetteurs via une série de mécanismes, notamment : 1) une baisse des revenus; 2) des coûts plus élevés; 3) des dommages ou une dépréciation de la valeur des actifs; 4) coût du capital plus élevé ; et 5) amendes ou risques réglementaires. En raison de la nature des risques de

durabilité et de sujets spécifiques tels que le changement climatique, la probabilité que les risques de durabilité aient un impact sur les rendements des produits financiers est susceptible d'augmenter à plus long terme

*Souscripteurs concernés et profil de l'investisseur type*

**Souscripteurs concernés :**

- Action A : Tous souscripteurs
- Action G CHF : Réservée à la commercialisation par des intermédiaires financiers
- Action G : Réservée à la commercialisation par des intermédiaires financiers
- Action I : Réservée aux investisseurs institutionnels
- Action R : Réservée à la commercialisation par des intermédiaires financiers italiens

**Profil de l'investisseur type :**

Ce compartiment s'adresse à des investisseurs avec un horizon de placement minimum de 3 ans, désireux de diversifier leurs placements, en utilisant différentes techniques de gestion sur l'ensemble des marchés internationaux et recherchant une certaine décorrélation avec les indices de marchés et une volatilité inférieure à celle des marchés financiers d'actions.

Le montant qu'il est raisonnable d'investir dans ECHIQUIER QME dépend de la situation personnelle du porteur. Pour le déterminer, il doit tenir compte de son patrimoine personnel et éventuellement professionnel, de ses besoins d'argent actuels et à 3 ans, mais également de son souhait de prendre des risques ou, au contraire, de privilégier un investissement prudent. Il est également fortement recommandé de diversifier suffisamment les investissements afin de ne pas les exposer uniquement aux risques du compartiment.

*Durée de placement recommandée*

Supérieure à 3 ans.

### Modalités de détermination et d'affectation des sommes distribuables

Catégorie d'action(s)	Affectation du résultat net	Affectations des plus-values nettes réalisées
Action A	Capitalisation	Capitalisation
Action G CHF	Capitalisation	Capitalisation
Action G	Capitalisation	Capitalisation
Action I	Capitalisation	Capitalisation
Action R	Capitalisation	Capitalisation

#### Caractéristiques des actions : (devises de libellé, fractionnement, etc.)

Les actions A, I, R et G, sont libellées en Euros et sont décimales.

L'action G CHF est libellée en CHF Franc Suisse et est décimale. Cette action est couverte contre le risque de change CHF/Euro.

La valeur d'origine de l'action A est fixée à 1 000 Euros.

La valeur d'origine de l'action G CHF est fixée à 100 Francs Suisse.

La valeur d'origine de l'action G est fixée à 100 Euros.

La valeur d'origine de l'action I est fixée à 1 000 Euros.

La valeur d'origine de l'action R est fixée à 1 000 Euros.

#### Modalités de souscription et de rachat

Les souscriptions peuvent être effectuées en montant ou en nombre d'actions, fractionnées en millièmes.

Les rachats peuvent être effectués uniquement en nombre d'actions, fractionnées en millièmes.

Le montant minimum de la 1ère souscription de l'action A est de 1 000 Euros.

Les souscriptions ultérieures peuvent être réalisées en millièmes d'actions.

Le montant minimum de la 1ère souscription de l'action G CHF est de 10 000 Francs Suisse. Les souscriptions ultérieures peuvent être réalisées en millièmes d'actions.

Le montant minimum à la 1ère souscription de l'action I est de 1 000 000 Euros, à l'exception des sociétés de gestion du groupe LBP AM dont LFDE qui peuvent souscrire une unique action. Les souscriptions ultérieures peuvent être réalisées en millièmes d'actions.

Les demandes de souscription et de rachat sont centralisées chaque jour de bourse avant 12 heures (heure de Paris) auprès du dépositaire :

BNP PARIBAS SA

16, boulevard des Italiens, 75009 Paris

Adresse postale : Grands Moulins de Pantin, 9 rue du débarcadère, 93500 Pantin

Et sont exécutées sur la base de la prochaine valeur liquidative calculée sur les cours de clôture du jour de la centralisation des demandes. Les demandes de souscription et de rachat parvenant après 12 heures (heure de Paris) sont exécutées sur la base de la valeur liquidative suivant celle mentionnée ci-dessus.

Dans certains pays la souscription peut être réalisée selon des modalités autres qu'une souscription unique et en une seule fois. Pour l'Italie, les détails sur les modalités de souscription sont indiqués dans le « bulletin de souscription ».

La valeur liquidative est calculée quotidiennement à l'exception des jours de fermeture de la bourse de Paris et des jours fériés légaux français.

J	J : Jour d'établissement de la VL	J+1 ouvré	J+2 ouvrés
Centralisation avant 12h des ordres de souscription et de rachat	Exécution de l'ordre au plus tard en J	Calcul et publication de la valeur liquidative	Règlement des souscriptions et des rachats

### Modalités de passage d'un compartiment (ou d'une action) à un(e) autre (switch)

Les demandes de passage (vente suivie d'un achat simultané) d'un compartiment à un autre (ou entre deux actions d'un même compartiment) sont possibles.

Toutefois, ces opérations ne seront envisageables que :

- sur des ordres exprimés en quantités
- sur des actions de compartiments exprimées dans la même devise
- sur des compartiments disposant de la même périodicité de valeur liquidative et la même date de centralisation
- sur des compartiments disposant des mêmes horaires de cut off de souscriptions rachats

Les ordres sont réalisés sur la base de la prochaine valeur liquidative calculée.

Il convient de préciser qu'en cas de switch :

- le préavis éventuel n'est pas appliqué
- c'est la date de règlement livraison du rachat qui est appliquée aux deux pattes (souscription et rachat)

Enfin, l'attention de l'investisseur est attirée sur le fait que selon le régime fiscal de son pays, cette opération peut entraîner l'application du régime fiscal des plus ou moins-values sur instruments financiers.

En application de l'article L. 214-8-7 du Code monétaire et financier, le rachat par le compartiment de ses actions, comme l'émission d'actions nouvelles, peuvent être suspendus, à titre provisoire, par la société de gestion, quand des circonstances exceptionnelles l'exigent et si l'intérêt des actionnaires le commande.

La valeur liquidative est disponible sur simple demande auprès de la société de gestion au 01.47.23.90.90 ou sur le site internet de la société de gestion ([www.lfde.com](http://www.lfde.com)).

### Frais et Commissions

Frais à la charge de l'investisseur, prélevés lors des souscriptions et des rachats	Assiette	Taux barème
Commission de souscription non acquise à l'OPCVM	Valeur liquidative x nombre d'actions	3,00 % maximum
Commission de souscription acquise à l'OPCVM	Valeur liquidative x nombre d'actions	Néant
Commission de rachat non acquise à l'OPCVM	Valeur liquidative x nombre d'actions	Néant
Commission de rachat acquise à l'OPCVM	Valeur liquidative x nombre d'actions	Néant

Frais facturés à l'OPCVM	Assiette	Taux barème	
1 Frais de gestion financière Frais administratifs externes à la société de gestion	Actif net	Action A	1,50 % TTC maximum
		Action G CHF	1,25 % TTC maximum
		Action G	1,25 % TTC maximum
		Action I	1,00 % TTC maximum
		Action R	2,00 % TTC maximum (1)
2 Frais indirects maximum (commissions et frais de gestion)	Actif net	1,00 % TTC l'an maximum	
3 Commissions de mouvement perçues par la société de gestion	Prélèvement sur chaque transaction ou opération	Néant	
4 Commission de surperformance	Actif net	15 % TTC de la surperformance de l'OPC, nette de frais de gestion fixes, au-delà du maximum entre 2 % et l'Éster Capitalisé sous réserve que la VL de l'OPC soit supérieure à la VL historique la plus élevée (High Water Mark)	

(1) Les 2% intègrent une commission de distribution de 0,5% maximum.

Les contributions dues pour la gestion de l'OPCVM en application du 4° du II de l'article L. 621-5-3 du code monétaire et financier ; les impôts, taxes, redevances et droits gouvernementaux (en relation avec le compartiment) exceptionnels et non récurrents sont imputées au compartiment.

## Modalités de calcul de la commission de sur performance :

### Fréquence de cristallisation de la commission de surperformance et période d'observation

La fréquence de cristallisation, à savoir la fréquence à laquelle les provisions de commission de surperformance peuvent être définitivement acquises à la société de gestion est annuelle. La période d'observation s'étend du 1er avril au 31 mars. Toutefois, suite à la modification de la date de clôture de la SICAV intervenant au 31 mars 2022, la période courant depuis le 31 décembre 2021 sera supérieure à un an car prolongée jusqu'au 31 mars 2023. Elle sera ensuite tous les ans du 1er avril au 31 mars.

### Période de référence de la performance

La période de référence de la performance est la période au cours de laquelle la performance est mesurée et comparée à celle de l'indicateur de référence et à l'issue de laquelle il est possible de réinitialiser le mécanisme de compensation de la sous-performance (ou performance négative) passée. Cette période est fixée à 5 ans glissants.

### Indicateur de Référence

Maximum entre un seuil de 2% annualisé et l'Éster capitalisé.

### Méthode de calcul

La commission de surperformance est provisionnée à chaque valeur liquidative.

La provision de commission de surperformance est ajustée à l'occasion de chaque calcul de la valeur liquidative, sur la base de 15% TTC de la surperformance de l'OPC par rapport à l'Indicateur de Référence, sous réserve que la valeur liquidative de l'OPC soit supérieure à la valeur liquidative historique de clôture annuelle la plus élevée (condition de High Water Mark et à l'exception de la valeur liquidative de clôture du 31 mars 2022 en raison de l'exercice exceptionnel de trois mois lié au changement de mois de clôture de la SICAV).

Dans le cas d'une sous-performance de l'OPC par rapport à l'Indicateur de Référence, cette provision est réajustée par le biais de reprises sur provisions. Les reprises de provisions sont plafonnées à hauteur des dotations existantes.

La méthodologie appliquée pour le calcul de la commission de surperformance s'appuie sur la méthode de calcul de « l'actif fictif » qui permet de simuler un actif fictif subissant les mêmes conditions de souscriptions et rachats que l'OPC original, incrémenté de la performance de l'Indicateur de Référence. Cet actif fictif est ensuite comparé à la performance de l'actif réel de l'OPC. La différence entre les deux actifs donne donc la surperformance de l'OPC par rapport à son Indicateur de Référence.

### Prélèvement de la commission de surperformance et période de rattrapage

- En cas de surperformance de l'OPC à l'issue de la période d'observation et de valeur liquidative de l'OPCVM supérieure à la valeur liquidative historique de clôture annuelle la plus élevée, la société de gestion perçoit les commissions provisionnées et une nouvelle période d'observation démarre.
- En cas de surperformance de l'OPC à l'issue de la période d'observation avec en parallèle une valeur liquidative inférieure à la valeur liquidative historique de clôture annuelle la plus élevée de l'OPC, la société de gestion ne perçoit aucune commission mais une nouvelle période d'observation démarre.
- En cas de sous-performance de l'OPC par rapport à son indice de référence à l'issue de la période d'observation aucune commission n'est perçue et la période d'observation initiale est allongée de 12 mois (période de rattrapage) afin que cette sous-performance soit compensée avant que des commissions de surperformance ne deviennent exigibles à nouveau.
- La période d'observation peut ainsi être allongée jusqu'à 5 ans (période de référence). Au-delà, si des sous-performances résiduelles n'ont pas été rattrapées, alors elles sont abandonnées mais la valeur liquidative historique de clôture annuelle la plus élevée demeure le point qui doit être dépassé pour que des commissions soient prises. Si une autre année de sous-performance a eu lieu à l'intérieur de cette première période de 5 ans et qu'elle n'a pas été rattrapée à la fin de cette première période, une nouvelle période de 5 ans maximum s'ouvre à partir de cette nouvelle année de sous-performance.

En cas de rachat d'actions, s'il y a une provision pour commission de surperformance, la partie proportionnelle aux actions remboursées est versée à la société de gestion.

### Exemples

Premier cas : l'OPC surperforme son indice sur chaque période d'observation et par conséquent sa valeur liquidative de fin d'exercice est supérieure à la valeur liquidative historique de clôture annuelle la plus élevée. Sur chaque période d'observation, des commissions vont être prélevées et chaque période d'observation sera de 12 mois.

Deuxième cas : En fonction des périodes d'observation, l'OPC sous-performe ou surperforme son indice et/ou a une valeur liquidative de fin d'exercice supérieure à la valeur liquidative historique de clôture annuelle la plus élevée :

	VL historique la plus haute (HWN)	Perf OPC	VL de clôture	HWN dépassé	Perf indice	Perf relative constatée sur l'année	Sous-performance à compenser de l'année précédente	Performance relative nette	Sous-performance à compenser sur l'année suivante	Commission de surperf	Calcul de la commission de surperformance
Année 1	100,00 €	3%	103,00 €	oui	2%	1%	0%	1%	0%	oui	15% x 1%
Année 2	103,00 €	-3%	99,91 €	non	2%	-5%	0%	-5%	-5%	non	-
Année 3	103,00 €	4%	103,91 €	oui	2%	2%	-5%	-3%	-3%	non	-
Année 4	103,91 €	2%	105,98 €	oui	2%	0%	-3%	-3%	-3%	non	-
Année 5	105,98 €	3%	109,16 €	oui	2%	1%	-3%	-2%	-2%	non	-
Année 6	109,16 €	5%	114,62 €	oui	2%	3%	-2%	1%	0%	oui	15% x 1%
Année 7	114,62 €	3%	118,06 €	oui	2%	1%	0%	1%	0%	oui	15% x 1%
Année 8	118,06 €	-7%	109,80 €	non	2%	-9%	0%	-9%	-9%	non	-
Année 9	118,06 €	-5%	104,31 €	non	2%	-7%	-9%	-16%	-16%	non	-
Année 10	118,06 €	0%	104,31 €	non	2%	-2%	-16%	-18%	-18%	non	-
Année 11	118,06 €	5%	109,52 €	non	2%	3%	-18%	-15%	-15%	non	-
Année 12	118,06 €	5%	115,00 €	non	2%	2%	-15%	-13%	-4%*	non	-
Année 13	118,06 €	6%	121,90 €	oui	2%	4%	-4%*	0%	0%	non	-
Année 14	121,90 €	4%	126,77 €	oui	2%	2%	0%	2%	2%	oui	15% x 2%

\* La sous-performance de l'année 12 à compenser sur l'année suivante (année 13) est de -4% et non de -13% compte tenu du fait que la sous-performance résiduelle de l'année 8 qui n'était pas compensée (sous performance résiduelle de -9%) n'est plus pertinente puisque la période de 5 ans s'est écoulée (la sous-performance de l'année 8 ne peut être compensée que jusqu'à l'année 12).



## Compartiment ECHIQUIER VALUE EURO

- Code ISIN Action A : FR0011360700
- Code ISIN Action B : FR0014001OV9
- Code ISIN Action D : FR0011404425
- Code ISIN Action G : FR0007070883
- Code ISIN Action I : FR0014001ML4

### *Dominante fiscale*

Le compartiment est éligible au PEA.

### *Classification*

Actions des pays de la zone euro

### *Objectif de gestion*

ECHIQUIER VALUE EURO est un compartiment dynamique recherchant la performance à long terme à travers l'exposition sur les valeurs de la zone euro et avec référence à un indice MSCI EMU NET RETURN EUR. Cet indice, utilisé uniquement à titre indicatif, est calculé dividendes réinvestis.

### *Indicateur de référence*

L'indice MSCI EMU NET RETURN EUR (code bloomberg M7EM) reflète l'objectif de gestion du compartiment. L'OPCVM n'étant ni indiciel, ni à référence indicielle, le MSCI EMU NET RETURN EUR ne constitue qu'un indicateur de comparaison a posteriori de la performance.

Le MSCI EMU NET RETURN EUR est un indice large, représentatif des places boursières de la Zone euro dans leur ensemble. Il est calculé en euros, dividendes réinvestis.

L'administrateur MSCI Limited de l'indice de référence MSCI EMU NET RETURN EUR est inscrit sur le registre d'administrateurs et d'indices de référence tenu par l'ESMA.

Conformément au règlement (UE) 2016/1011 du Parlement européen et du Conseil de 8 juin 2016, la société de gestion dispose d'une procédure de suivi des indices de référence utilisés décrivant les mesures à mettre en œuvre en cas de modifications substantielles apportées à un indice ou de cessation de fourniture de cet indice.

### *Stratégie d'investissement*

#### **1. Stratégies utilisées**

Le compartiment met en œuvre une gestion active et discrétionnaire conforme aux dispositions de l'article 8 du Règlement SFDR. Celle-ci est orientée vers les marchés des actions de la zone euro.

Afin de permettre l'éligibilité de l'OPCVM au PEA, il est investi à tout moment à hauteur de 75% minimum en instruments financiers éligibles au PEA.

La gestion d'ECHIQUIER VALUE EURO s'appuie sur une sélection rigoureuse de titres -stock picking- obtenue au travers

de la mise en œuvre d'un processus qui passe par la rencontre directe avec les entreprises dans lesquelles le compartiment investit.

La Financière de L'Echiquier a adhéré à la politique d'engagement actionnarial du groupe LBP AM et dans ce cadre a délégué l'exercice des droits de vote à LBP AM.

Pour plus d'information, l'investisseur est invité à se référer à la Politique de vote et d'engagement disponible sur le site internet [www.lfde.com](http://www.lfde.com).

Cette gestion est basée sur une analyse fondamentale de chaque dossier, appuyée par une notation développée en interne et portant sur cinq critères que sont :

- la qualité du management de l'entreprise,
- la qualité de sa structure financière,
- la visibilité sur les futurs résultats de l'entreprise,
- les perspectives de croissance de son métier,
- l'aspect spéculatif de la valeur.

Les valeurs retenues font l'objet de la fixation d'objectifs de prix d'achat et de prix de vente.

Les dossiers sélectionnés ont ainsi fait l'objet d'un processus très sélectif et qualitatif. La méthodologie impliquant la fixation d'un prix d'achat et d'un prix de vente permet de se positionner sur des dossiers présentant un potentiel d'appréciation future par le marché.

En fonction des convictions du gérant, la construction du portefeuille peut conduire à un portefeuille concentré (moins de 50 valeurs).

Par ailleurs, le compartiment intègre de façon systématique les critères environnementaux, sociaux et de gouvernance. Les exemples d'indicateurs retenus pour chacun des critères E, S et G sont les suivants :

- Indicateurs environnementaux : politique environnementale et actions, résultats des plans d'action mis en place par l'entreprise, exposition des fournisseurs aux risques environnementaux, impact positif ou négatif des produits sur l'environnement
- Indicateurs sociaux: attractivité de la marque employeur, fidélisation des employés, lutte contre la discrimination, protection des salariés, exposition des fournisseurs aux risques sociaux, relations avec la société civile.
- Indicateurs de gouvernance : compétence de l'équipe dirigeant, contre-pouvoirs, respect des actionnaires minoritaires, éthique des affaires.

Les objectifs extra financiers consistent dans le cadre de la gestion du fonds à :

- > Mener une analyse ESG sur les émetteurs (minimum à 90%)

La note ESG sur 10 qui est attribuée à chaque émetteur. Cette notation est déterminée par une méthodologie interne à la société de gestion et est composée de la façon suivante :

- Gouvernance : La note de Gouvernance représente environ 60% de la note ESG globale. Il s'agit d'un parti pris historique de La Financière de l'Echiquier qui attache depuis sa création une importance particulière à ce sujet.

▪ Environnement et Social : Les critères sociaux et environnementaux sont rassemblés en une note de Responsabilité. Le calcul de celle-ci tient compte du type de société concerné :

- Pour les valeurs industrielles : les critères sociaux et environnementaux sont équipondérés au sein de la note de Responsabilité ;

- Pour les valeurs de service : la note "Social" contribue à hauteur de 2/3 dans la note de "Responsabilité" tandis que la note "Environnement" représente 1/3 de la note de Responsabilité.

➤ Disposer d'une note moyenne ESG supérieure à celle de son univers d'investissement.

➤ Mener une approche d'exclusion basée sur des exclusions sectorielles et normales.

➤ Mettre en oeuvre un filtre basé sur les convictions ESG (existence d'une note minimum).

### Investissements durables

Un investissement durable répond à trois critères :

- l'activité de l'entreprise contribue de manière positive à un **objectif environnemental** ou **social**
- elle **ne cause pas de préjudice important** à aucun de ces objectifs
- l'entreprise applique des **pratiques de bonne gouvernance**

Les investissements durables dans l'OPC représenteront 10% minimum de l'actif net. Le détail de la méthodologie propriétaire appliquée par la société de gestion pour déterminer ce pourcentage est détaillée dans l'annexe SFDR de l'OPC.

### Prise en compte des principales incidences négatives

L'équipe de gestion prend en compte les principales incidences négatives en matière de durabilité dans ses décisions d'investissement.

Pour une information plus détaillée sur la prise en compte des principales incidences négatives, l'investisseur est invité à se référer à l'article 4 de la politique SFDR de la société de gestion disponible sur le site internet : [www.lfde.com](http://www.lfde.com).

### Alignement avec la Taxonomie

Le compartiment peut investir dans des activités économiques durables sur le plan environnemental. Cependant, la note ESG attribuée à chaque titre résulte d'une analyse globale prenant également en compte des critères sociaux et de gouvernance. Elle ne permet donc pas une approche ciblée sur un objectif particulier de la Taxonomie européenne ni l'évaluation du degré d'alignement d'un investissement.

Le principe consistant à "ne pas causer de préjudice important" s'applique uniquement aux investissements sous-jacents au produit financier qui prennent en compte les critères de l'Union européenne en matière d'activités économiques durables sur le plan environnemental. Les investissements sous-jacents à la portion restante de ce produit financier ne prennent pas en compte les critères de l'Union européenne en matière d'activités économiques durables sur le plan environnemental. Le compartiment s'engage à un alignement de 0% avec la Taxonomie européenne.

**Les limites méthodologiques** de l'approche ESG concernent principalement la fiabilité des données extra financières publiées par les émetteurs et le caractère subjectif de la notation mise en oeuvre au sein de la société de gestion.

Pour une information plus détaillée sur la méthodologie de notation extra-financière mise en oeuvre dans le compartiment et ses limites, l'investisseur est invité à se référer au site internet : [www.lfde.com](http://www.lfde.com).

## 2. Les actifs (hors dérivés)

### a) Les actions :

Le compartiment est exposé à hauteur de 60 % minimum sur les marchés des actions de la zone euro. L'exposition au risque actions en dehors de la zone euro est limitée à 10 % de l'actif.

Les titres susceptibles d'être sélectionnés sont des valeurs de tous secteurs d'activité et de toutes tailles de capitalisation, étant précisé que le compartiment privilégiera à long terme les valeurs dont la capitalisation boursière est inférieure à 15 milliards d'euros.

### b) Titres de créances et instruments du marché monétaire :

Dans la limite de 25 %, le compartiment peut investir :

- dans des titres de créances négociables. L'échéance maximum des titres de créances utilisés dans le cadre de la gestion de la trésorerie du compartiment sera de 5 ans. Les titres court terme ainsi utilisés bénéficient d'une notation Standard & Poor's court terme « Investment grade » -ou notation équivalente dans une autre agence de notation. Les TCN réputés « spéculatifs », ou non notés sont autorisés dans la limite de 10% et font l'objet d'un suivi par la recherche interne de LA Financière de l'Echiquier.
- dans des titres obligataires. Dans ce cadre, une attention particulière sera portée à la qualité de crédit des entreprises émettant ces titres. Les titres concernés sont des titres réputés « Investment grade » à savoir notés au minimum BBB- par Standard & Poor's ou équivalent ou considérés comme tels par l'équipe de gestion. La maturité maximum des titres obligataires est de 10 ans. Les obligations réputées « spéculatives » ou non notées sont autorisées dans la limite de 10% et font l'objet d'un suivi par la recherche interne de LA FINANCIERE DE L'ECHIQUIER. La gestion ne se fixe pas de limite dans la répartition entre émetteurs souverains et privés.

Lors de l'acquisition et du suivi en cours de vie des titres, l'appréciation du risque de crédit repose sur la recherche et l'analyse interne de La Financière de l'Echiquier ainsi que sur les notations proposées par les agences.

Les notations mentionnées ci-dessus sont celles retenues par le gérant lors de l'investissement initial. En cas de dégradation de la notation pendant la durée de vie de l'investissement, le gérant effectue une analyse au cas par cas de chaque situation et décide ou non de conserver la ligne concernée. Les limites d'investissement définies en fonction de l'appréciation du risque de crédit par les agences de notation pourront ainsi être légèrement modifiées en fonction de l'analyse propre de l'équipe de gestion.

### 3. Investissement en titres d'autres Organismes de Placements Collectifs

Le compartiment ne pourra pas investir plus de 10% de son actif en parts ou actions d'OPCVM français et/ou européens et en fonds d'investissement à vocation générale. Il s'agira d'OPC de toute classification AMF sous réserve de ne pas être en contradiction avec la stratégie d'investissement. Il peut s'agir d'OPC gérés par la société de gestion ou par une société liée.

### 4. Instruments dérivés

Le compartiment se réserve la possibilité d'intervenir sur les instruments financiers à terme négociés sur les marchés réglementés, non réglementés ou de gré à gré. Dans ce cadre, le compartiment pourra prendre des positions en vue de couvrir le portefeuille ; il pourra, en outre, prendre des positions en vue de l'exposer à des secteurs d'activité, à des actions ainsi qu'à des titres ou valeurs assimilées, à des indices afin de respecter l'objectif de gestion. Le compartiment pourra prendre des positions en vue de couvrir le portefeuille au risque de change. Les instruments utilisés sont :

- futures sur indices,
- options sur titres et sur indices,
- options de change.

Ces opérations seront effectuées dans la limite d'une fois l'actif du compartiment.

Les instruments financiers sont conclus avec des intermédiaires sélectionnés par la Société de Gestion qui ne disposent d'aucun pouvoir sur la composition ou la gestion du portefeuille du compartiment.

### 5. Titres intégrant des dérivés

Le gérant pourra investir sur des titres intégrant des dérivés (warrants, bon de souscription, obligations convertibles, etc...) négociés sur des marchés réglementés ou de gré à gré. Aucune contrainte de notation ne s'applique aux obligations convertibles. Dans ce cadre, le gérant pourra prendre des positions en vue de couvrir et/ou d'exposer le portefeuille à des secteurs d'activité, zones géographiques, taux, actions (tous types de capitalisation), change, titres et valeurs mobilières assimilés ou indices dans le but de réaliser l'objectif de gestion.

Le recours à des titres intégrant des dérivés, par rapport aux autres instruments dérivés énoncés ci-dessus, sera justifié notamment par la volonté du gérant d'optimiser la couverture ou, le cas échéant, la dynamisation du portefeuille en réduisant le coût lié à l'utilisation de ces instruments financiers afin d'atteindre l'objectif de gestion.

Dans tous les cas, le montant des investissements en titres intégrant des dérivés ne pourra dépasser plus de 10% de l'actif net. Le risque lié à ce type d'investissement sera limité au montant investi pour l'achat.

### 6. Dépôts

Néant

### 7. Emprunt d'espèces

Le compartiment peut être emprunteur d'espèces. Sans avoir vocation à être structurellement emprunteur d'espèces, le compartiment peut se trouver temporairement en position débitrice en raison des opérations liées à ses flux versés (investissements et désinvestissements en cours, opérations de souscriptions/rachats, ...) dans la limite de 10%.

### 8. Opérations d'acquisition et de cession temporaires de titres

Néant

#### *Profil de risque*

*Votre argent sera principalement investi dans des instruments financiers sélectionnés par la société de gestion. Ces instruments connaîtront les évolutions et les aléas des marchés.*

#### **Risque de perte en capital :**

La perte en capital se produit lors de la vente d'un titre à un prix inférieur à sa valeur d'achat. L'investisseur est averti que son capital initialement investi peut ne pas lui être restitué. L'OPC ne bénéficie d'aucune garantie ou protection en capital.

#### **Risque actions :**

Si les actions ou les indices auxquels le portefeuille de l'OPC est exposé, baissent, la valeur liquidative de l'OPC pourra baisser.

#### **Risques lié à l'investissement dans des actions de petite et moyenne capitalisation :**

Sur les marchés de petites et moyennes capitalisations, le volume des titres cotés en Bourse est réduit, les mouvements de marché sont donc plus marqués à la baisse, et plus rapides que sur les grandes capitalisations. La valeur liquidative de l'OPC peut donc baisser plus rapidement et plus fortement.

#### **Risque de gestion discrétionnaire :**

Le style de gestion discrétionnaire appliqué à l'OPC repose sur la sélection des valeurs. Il existe un risque que l'OPC ne soit pas investi à tout moment sur les valeurs les plus performantes. La performance de l'OPC peut donc être inférieure à l'objectif de gestion. La valeur liquidative de l'OPC peut en outre avoir une performance négative.

#### **Risque de taux :**

La valeur liquidative de l'OPC pourra baisser si les taux d'intérêt augmentent.

#### **Risque de crédit :**

Le risque de crédit correspond au risque de baisse de la qualité de crédit d'un émetteur privé ou de défaut de ce dernier. La valeur des titres de créance ou obligataires, dans lesquels est investi l'OPC, peut baisser, entraînant une baisse de la valeur liquidative.

#### **Risque de change :**

Il s'agit du risque de baisse des devises d'investissement par rapport à la devise de référence du portefeuille, l'euro. En cas de baisse d'une devise par rapport à l'euro, la valeur liquidative pourra baisser.

#### **Risque de durabilité ou risque lié à l'investissement durable :**

Tout événement ou toute situation dans le domaine environnemental, social ou de la gouvernance durable (par exemple, le changement climatique, la santé et la sécurité, les entreprises qui ne respectent pas les règles, telles que des sanctions pénales graves, etc.) qui, s'il survient, pourrait avoir un impact négatif réel ou potentiel sur la valeur de l'investissement. La survenance d'un tel événement ou d'une telle situation peut

également conduire à une modification de la stratégie d'investissement de l'OPCVM, y compris l'exclusion des titres de certains émetteurs. Plus précisément, les effets négatifs des risques de durabilité peuvent affecter les émetteurs via une série de mécanismes, notamment : 1) une baisse des revenus; 2) des coûts plus élevés; 3) des dommages ou une dépréciation de la valeur des actifs; 4) coût du capital plus élevé ; et 5) amendes ou risques réglementaires. En raison de la nature des risques de durabilité et de sujets spécifiques tels que le changement climatique, la probabilité que les risques de durabilité aient un impact sur les rendements des produits financiers est susceptible d'augmenter à plus long terme.

#### *Souscripteurs concernés et profil de l'investisseur type*

##### **Souscripteurs concernés :**

- Action A : Tous souscripteurs
- Action B : Réservée à la distribution via des intermédiaires financiers internationaux ou via les entités du groupe La Banque postale
- Action D : Tous souscripteurs
- Action G : Réservée aux investisseurs institutionnels et à la commercialisation par des intermédiaires financiers
- Action I : Réservée aux investisseurs institutionnels et à la commercialisation par des intermédiaires financiers internationaux

##### **Profil de l'investisseur type :**

Le compartiment s'adresse à des personnes physiques ou investisseurs institutionnels conscients des risques inhérents à la détention d'actions d'un tel compartiment, risque élevé dû à l'investissement en actions de la zone euro.

ECHIQUIER VALUE EURO peut servir de support à des contrats individuels d'assurance vie à capital variable, libellés en unités de comptes.

ECHIQUIER VALUE EURO peut servir de support d'investissement à des OPCVM gérés par La Financière de l'Echiquier.

Le montant qu'il est raisonnable d'investir dans ECHIQUIER VALUE EURO dépend de la situation personnelle du porteur. Pour le déterminer, il doit tenir compte de son patrimoine personnel et éventuellement professionnel, de ses besoins d'argent actuels et à 5 ans, mais également de son souhait de prendre ou non des risques sur les marchés actions. Il est également fortement recommandé de diversifier suffisamment les investissements afin de ne pas les exposer uniquement aux risques du compartiment.

#### *Durée de placement recommandée*

Supérieure à 5 ans.

### Modalités de détermination et d'affectation des sommes distribuables

Catégorie d'action(s)	Affectation du résultat net	Affectations des plus-values nettes réalisées
Action A	Capitalisation	Capitalisation
Action B	Capitalisation	Capitalisation
Action D	Distribution et/ou report	Distribution et/ou report
Action G	Capitalisation	Capitalisation
Action I	Capitalisation	Capitalisation

### Fréquence de distribution des revenus

La partie des sommes distribuables, et dont la distribution a été décidée par la société de gestion, est versée annuellement dans un délai de cinq mois suivant la clôture de l'exercice. La société de gestion se laisse néanmoins la possibilité de réaliser des versements d'acomptes en cours d'année.

### Caractéristiques des actions : (devises de libellé, fractionnement, etc.)

Les actions A, B, D, G et I sont libellées en Euros et sont décimalisées en millièmes.

La valeur d'origine de l'action A est fixée à 100 Euros.

La valeur d'origine de l'action B est fixée à 100 Euros

La valeur d'origine de l'action D est fixée à 100 Euros.

La valeur d'origine de l'action G est fixée à 1 000 Euros.

La valeur d'origine de l'action I est fixée à 1 000 Euros.

### Modalités de souscription et de rachat

Les souscriptions peuvent être effectuées en montant ou en nombre d'actions, fractionnées en millièmes.

Les rachats peuvent être effectués uniquement en nombre d'actions, fractionnées en millièmes.

Le montant minimum de la première souscription de l'action I est de 100.000 €, à l'exception des sociétés de gestion du groupe LBP AM dont LFDE qui peuvent souscrire sans montant minimum.

Les demandes de souscription et de rachat sont centralisées chaque jour de bourse avant 12 heures (heure de Paris) auprès du dépositaire :

BNP PARIBAS SA

16, boulevard des Italiens, 75009 Paris

Adresse postale : Grands Moulins de Pantin, 9 rue du débarcadère, 93500 Pantin

Et sont exécutées sur la base de la prochaine valeur liquidative calculée sur les cours de clôture du jour de la centralisation des demandes. Les demandes de souscription et de rachat parvenant après 12 heures (heure de Paris) sont exécutées sur la base de la valeur liquidative suivant celle mentionnée ci-dessus.

Dans certains pays la souscription peut être réalisée selon des modalités autres qu'une souscription unique et en une seule fois. Pour l'Italie, les détails sur les modalités de souscription sont indiqués dans le « bulletin de souscription ».

La valeur liquidative est calculée quotidiennement à l'exception des jours de fermeture de la bourse de Paris et des jours fériés légaux français.

J	J : Jour d'établissement de la VL	J+1 ouvré	J+2 ouvrés
Centralisation avant 12h des ordres de souscription et de rachat	Exécution de l'ordre au plus tard en J	Calcul et publication de la valeur liquidative	Règlement des souscriptions et des rachats

### Modalités de passage d'un compartiment (ou d'une action) à un(e) autre (switch)

Les demandes de passage (vente suivie d'un achat simultané) d'un compartiment à un autre (ou entre deux actions d'un même compartiment) sont possibles.

Toutefois, ces opérations ne seront envisageables que :

- sur des ordres exprimés en quantités
- sur des actions de compartiments exprimées dans la même devise
- sur des compartiments disposant de la même périodicité de valeur liquidative et la même date de centralisation
- sur des compartiments disposant des mêmes horaires de cut off de souscriptions rachats

Les ordres sont réalisés sur la base de la prochaine valeur liquidative calculée. Il convient de préciser qu'en cas de switch :

- le préavis éventuel n'est pas appliqué
- c'est la date de règlement livraison du rachat qui est appliquée aux deux pattes (souscription et rachat)

Enfin, l'attention de l'investisseur est attirée sur le fait que selon le régime fiscal de son pays, cette opération peut entraîner l'application du régime fiscal des plus ou moins-values sur instruments financiers.

En application de l'article L. 214-8-7 du Code monétaire et financier, le rachat par le compartiment de ses actions, comme l'émission d'actions nouvelles, peuvent être suspendus, à titre provisoire, par la société de gestion, quand des circonstances exceptionnelles l'exigent et si l'intérêt des actionnaires le commande.

La valeur liquidative est disponible sur simple demande auprès de la société de gestion au 01.47.23.90.90 ou sur le site internet de la société de gestion ([www.lfde.com](http://www.lfde.com)).

### Frais et Commissions

Frais à la charge de l'investisseur, prélevés lors des souscriptions et des rachats	Assiette	Taux barème
Commission de souscription non acquise à l'OPCVM	Valeur liquidative x nombre d'actions	3,00 % maximum
Commission de souscription acquise à l'OPCVM	Valeur liquidative x nombre d'actions	Néant
Commission de rachat non acquise à l'OPCVM	Valeur liquidative x nombre d'actions	Néant
Commission de rachat acquise à l'OPCVM	Valeur liquidative x nombre d'actions	Néant

Frais facturés à l'OPCVM	Assiette	Taux barème	
1 Frais de gestion financière Frais administratifs externes à la société de gestion	Actif net	Action A	2,25 % TTC maximum
		Action B	1,55 % TTC maximum
		Action D	2,392 % TTC maximum
		Action G	1,50 % TTC maximum
		Action I	1,00 % TTC maximum
2 Frais indirects maximum (commissions et frais de gestion)	Actif net	(*)	
3 Commissions de mouvement perçues par la société de gestion	Prélèvement sur chaque transaction ou opération	0,40 % TTC maximum pour les actions	
4 Commission de surperformance	Actif net	Action A	15% TTC de la surperformance de l'OPC, nette de frais de gestion fixes, par rapport à la performance de son indice de référence sous réserve que la performance de l'OPC soit positive
		Action B	Néant
		Action D	Néant
		Action G	Néant
		Action I	Néant

(\*) Le compartiment peut investir jusqu'à 10 % de son actif dans d'autres OPC dont les frais de gestion maximum seront de 2.392 %. Pour toute information complémentaire, vous pouvez contacter la société de gestion.

Les contributions dues pour la gestion de l'OPCVM en application du 4° du II de l'article L. 621-5-3 du code monétaire et financier ; les impôts, taxes, redevances et droits gouvernementaux (en relation avec le compartiment) exceptionnels et non récurrents sont imputées au compartiment.

En sus des frais ci-dessus, d'autres frais peuvent être supportés par le compartiment dans certaines circonstances tels que des coûts exceptionnels et non récurrents en vue d'un recouvrement des créances ou d'une procédure pour faire valoir un droit, sous réserve que ces frais soient systématiquement inférieurs aux montants recouverts.

De plus, des frais liés à la recherche au sens de l'article 314-21 du règlement général de l'AMF peuvent être facturés au compartiment. Des informations complémentaires sur le fonctionnement de ces frais de recherche sont disponibles auprès de la société de gestion.

### Modalités de calcul de la commission de surperformance

Fréquence de cristallisation de la commission de surperformance et période d'observation

La fréquence de cristallisation, à savoir la fréquence à laquelle les provisions de commission de surperformance peuvent être acquises à la société de gestion est annuelle. La période d'observation s'étend du 1er avril au 31 mars.

Toutefois, la première période d'observation sera supérieure à un an : du 12 février 2023 au 31 mars 2025.

### Période de référence de la performance

La période de référence de la performance est la période au cours de laquelle la performance est mesurée et comparée à celle de l'Indicateur de Référence et à l'issue de laquelle il est possible de réinitialiser le mécanisme de compensation de la sous-performance (ou performance négative) passée. Cette période est fixée à 5 ans glissants.

### Indicateur de Référence

MSCI EMU NET RETURN EUR

### Méthode de calcul

La commission de surperformance est provisionnée à chaque valeur liquidative.

La provision de commission de surperformance est ajustée à l'occasion de chaque calcul de la valeur liquidative, sur la base de 15% TTC de la surperformance de l'OPC par rapport à l'Indicateur de Référence, sous réserve que la performance de l'OPC soit positive (la valeur liquidative est supérieure à la valeur liquidative de début de période).

Dans le cas d'une sous-performance de l'OPC par rapport à l'Indicateur de Référence, cette provision est réajustée par le biais de reprises sur provisions. Les reprises de provisions sont plafonnées à hauteur des dotations existantes. La méthodologie appliquée pour le calcul de la commission de surperformance s'appuie sur la méthode de calcul de « l'actif fictif » qui permet de simuler un actif fictif subissant les mêmes conditions de souscriptions et rachats que l'OPC original, incrémenté de la performance de l'Indicateur de Référence. Cet actif fictif est ensuite comparé à la performance de l'actif réel de l'OPC. La différence entre les deux actifs donne donc la surperformance de l'OPC par rapport à son Indicateur de Référence.

### Prélèvement de la commission de surperformance et période de rattrapage

- En cas de surperformance de l'OPC à l'issue de la période d'observation et de performance positive de l'OPC, la société de gestion perçoit les commissions provisionnées et une nouvelle période d'observation démarre.
- En cas de surperformance de l'OPC à l'issue de la période d'observation avec en parallèle une performance négative de l'OPC, la société de gestion ne perçoit aucune commission mais une nouvelle période d'observation démarre.
- En cas de sous-performance de l'OPC par rapport à son indice de référence à l'issue de la période d'observation aucune commission n'est perçue et la période d'observation initiale est allongée de 12 mois (période de rattrapage) afin que cette sous-performance soit compensée avant que des commissions de surperformance ne deviennent exigibles à nouveau. La période d'observation initiale peut ainsi être allongée jusqu'à 5 ans (période de référence).
- La période d'observation peut ainsi être allongée jusqu'à 5 ans (période de référence). Au-delà, si des sous-performances résiduelles n'ont pas été rattrapées, alors elles sont abandonnées. Si une autre année de sous-performance a eu lieu à l'intérieur de cette première période de 5 ans et qu'elle n'a pas été rattrapée à la fin de cette première période, une nouvelle période de 5 ans maximum s'ouvre à partir de cette nouvelle année de sous-performance.

En cas de rachat d'actions, s'il y a une provision pour commission de surperformance, la partie proportionnelle aux actions remboursées est versée à la société de gestion

### Exemples

Premier cas : l'OPC surperforme son indice sur chaque période d'observation. Sur chaque période d'observation, des commissions vont être prélevées et chaque période d'observation sera de 12 mois.

Deuxième cas : En fonction des périodes d'observation le fonds sous-performe ou surperforme son indice :

	Performance OPC	Performance indice	Performance relative constatée sur	Sous-performance	Performance relative nette	Sous-performance	Commission de surperformance	Calcul de la commission de
--	-----------------	--------------------	------------------------------------	------------------	----------------------------	------------------	------------------------------	----------------------------

			l'année	à compenser de l'année précédente		à compenser sur l'année suivante		surperformance
Année 1	5%	0%	5%	0%	5%	0%	Oui	15% x 5%
Année 2	3%	3%	0%	0%	0%	0%	Non	-
Année 3	-5%	0%	-5%	0%	-5%	-5%	Non	-
Année 4	5%	2%	3%	-5%	-2%	-2%	Non	-
Année 5	7%	5%	2%	-2%	0%	0%	Non	-
Année 6	10%	5%	5%	0%	5%	0%	Oui	15% x 5%
Année 7	9%	4%	5%	0%	5%	0%	Oui	15% x 5%
Année 8	-15%	-5%	-10%	0%	-10%	-10%	Non	-
Année 9	-2%	-4%	2%	-10%	-8%	-8%	Non	-
Année 10	0%	-2%	2%	-8%	-6%	-6%	Non	-
Année 11	2%	0%	2%	-6%	-4%	-4%	Non	-
Année 12	10%	10%	0%	-4%	-4%	0%*	Non	-
Année 13	6%	4%	2%	0%	2%	0%	Oui	15% x 2%
Année 14	-6%	0%	-6%	0%	-6%	-6%	Non	-
Année 15	4%	2%	2%	-6%	-4%	-4%	Non	-
Année 16	6%	4%	2%	-4%	-2%	-2%	Non	-
Année 17	10%	14%	-4%	-2%	-6%	-6%	Non	-
Année 18	7%	7%	0%	-6%	-6%	-4%**	Non	-
Année 19	6%	1%	5%	-4%	1%	0%	Oui	15% x 1%

\* La sous-performance de l'année 12 à compenser sur l'année suivante (année 13) est de 0% et non de -4% (sous-performance « théorique » à compenser sur l'année suivante). En effet, cette sous-performance résiduelle de l'année 8 qui n'a pas été intégralement compensée les années suivantes est abandonnée puisque la période de référence de 5 ans s'est écoulée (la sous-performance de l'année 8 ne pouvait être compensée que jusqu'à l'année 12).

\*\* La sous-performance de l'année 18 à compenser sur l'année suivante (année 19) est de -4% et non de -6% (sous-performance « théorique » à compenser sur l'année suivante). En effet, la quote-part de la sous-performance résiduelle de l'année 14 (-2%) qui n'a pas été intégralement compensée les années suivantes est abandonnée puisque la période de référence de 5 ans s'est écoulée (la sous-performance de l'année 14 ne pouvait être compensée que jusqu'à l'année 18).



## Compartiment ECHIQUIER ALPHA MAJOR SRI

- Code ISIN Action A : FR0013406691
- Code ISIN Action G : FR0013406717
- Code ISIN Action I : FR0013406709

### *Dominante fiscale*

Le compartiment est éligible au PEA.

### *Objectif de gestion*

ECHIQUIER ALPHA MAJOR SRI a pour objectif de délivrer une performance, après prise en compte des frais courants, supérieure à celle de l'indice de référence composite suivant : 80% €STER CAPITALISE, 20% MSCI EUROPE NR en cherchant à réduire significativement la volatilité des marchés actions.

Cet objectif est associé à une démarche de nature extra financière, intégrant la prise en compte de critères environnementaux, sociaux et de gouvernance (ESG). L'objectif extra-financier est de contribuer à faire progresser les entreprises sur les enjeux ESG en engageant avec elles un dialogue régulier et en partageant avec elles des axes d'amélioration précis et suivis dans le temps.

L'objectif extra-financier du compartiment est conforme aux dispositions de l'article 8 du Règlement SFDR.

### *Indicateur de référence*

L'indice MSCI EUROPE (ticker Bloomberg MSDEE15N) est un indicateur représentatif de l'évolution des marchés actions des pays les plus développés en Europe. Il est calculé en euros, et dividendes réinvestis.

L'indice composite utilise l'€STER capitalisé (code Bloomberg : OISESTR). L'€STER (Euro Short Term Rate) est un taux quotidien qui reflète les coûts d'emprunt au jour le jour en euros non garantis pour les banques de la zone euro. Il est publié par la Banque Centrale Européenne.

L'administrateur de l'indice, MSCI Europe, MSCI Limited, est inscrit sur le registre d'administrateurs et d'indices de référence tenu par l'ESMA.

Conformément au règlement (UE) 2016/1011 du Parlement européen et du Conseil de 8 juin 2016, la société de gestion dispose d'une procédure de suivi des indices de référence utilisés décrivant les mesures à mettre en œuvre en cas de modifications substantielles apportées à un indice ou de cessation de fourniture de cet indice.

### *Stratégie d'investissement*

#### **1. Stratégies utilisées**

Afin de réaliser son objectif de gestion, le compartiment met en œuvre une stratégie d'investissement combinant des investissements en actions et une couverture du risque actions notamment au travers de l'utilisation d'instruments dérivés.

L'exposition nette du portefeuille au marché actions restera à tout moment comprise entre 0 et 40% avec un objectif d'exposition moyenne de 20 %.

Sur la partie investissement actions, la gestion est orientée vers les marchés des actions européennes et notamment sur des grandes valeurs européennes. La gestion se réserve toutefois la possibilité d'investir sur des petites et moyennes valeurs européennes dans la limite de 40% de l'actif net.

La gestion d'ECHIQUIER ALPHA MAJOR SRI s'appuie sur une sélection rigoureuse de titres "stock picking" obtenue au travers de la mise en œuvre d'un processus approfondi d'évaluation des sociétés mises en portefeuille.

La Financière de L'Echiquier a adhéré à la politique d'engagement actionnarial du groupe LBP AM et dans ce cadre a délégué l'exercice des droits de vote à LBP AM.

Pour plus d'information, l'investisseur est invité à se référer à la Politique de vote et d'engagement disponible sur le site internet [www.lfde.com](http://www.lfde.com).

Cette gestion est basée sur une analyse fondamentale de chaque dossier, appuyée par une notation développée en interne et portant sur plusieurs critères que sont notamment :

- la qualité du management de l'entreprise,
- la qualité de sa structure financière,
- la visibilité sur les futurs résultats de l'entreprise,
- les perspectives de croissance de son métier,
- les aspects environnementaux et sociaux,
- l'aspect spéculatif de la valeur.

Les valeurs retenues font l'objet de la fixation d'objectifs de prix d'achat et de prix de vente.

Les dossiers sélectionnés ont ainsi fait l'objet d'un processus très sélectif s'appuyant sur de l'analyse quantitative et qualitative. La méthodologie impliquant la fixation d'un prix d'achat et d'un prix de vente permet de se positionner sur des dossiers présentant un potentiel d'appréciation future par le marché.

En fonction des convictions du gérant, la construction du portefeuille peut conduire à un portefeuille concentré (moins de 50 valeurs).

Sur la partie couverture, la gestion aura notamment recours aux instruments dérivés (notamment futures) afin de désensibiliser le portefeuille au risque de marché. Il pourra en outre prendre des positions en vue de l'exposer à des secteurs d'activité ou zones géographiques ou caractéristiques de style (valeurs de croissance, valeurs de rendement, valeurs décotées , ...), à des indices en vue de réaliser l'objectif de gestion.

Afin de permettre l'éligibilité de l'OPCVM au PEA, il est investi à tout moment à hauteur de 75% minimum en instruments financiers éligibles au PEA.

## Approche ISR mise en oeuvre par le compartiment

L'univers d'investissement de départ est constitué des valeurs européennes de toutes capitalisations.

Ce compartiment ISR intègre de manière systématique les critères environnementaux, sociaux et de gouvernance à la gestion financière.

Cela a un impact sur la sélection des titres en portefeuille.

Les exemples d'indicateurs retenus pour chacun des critères E, S et G sont les suivants :

- **Indicateurs environnementaux** : politique environnementale et actions, résultats des plans d'action mis en place par l'entreprise, exposition des fournisseurs aux risques environnementaux, impact positif ou négatif des produits sur l'environnement.
- **Indicateurs sociaux** : attractivité de la marque employeur, fidélisation des employés, lutte contre la discrimination, protection des salariés, exposition des fournisseurs aux risques sociaux, relations avec la société civile.
- **Indicateurs de gouvernance** : compétence de l'équipe dirigeante, contre-pouvoirs, respect des actionnaires minoritaires, éthique des affaires.

Le compartiment s'attache à sélectionner les émetteurs les mieux notés d'un point de vue extra-financier dans leur univers d'investissement (approche « best in universe »). Ce compartiment cherche également à investir dans des sociétés qui entament leur démarche RSE et sont dans une dynamique positive d'amélioration de leurs pratiques ESG (approche « best effort »).

Le compartiment applique deux filtres extra-financiers sur sa sélection de valeurs : après l'exclusion des secteurs et pratiques controversés, ces dernières doivent respecter une note ESG minimum. Ces notations sont déterminées par la société de gestion et appliquées sur l'ensemble du portefeuille.

Le taux de notation ESG des émetteurs en portefeuille devra toujours être égal à 100%.

La note ESG est sur 10 et est attribuée à chaque émetteur. Celle-ci est composée de la façon suivante :

- **Gouvernance** : La note de Gouvernance représente environ 60% de la note ESG globale. Il s'agit d'un parti pris historique de La Financière de l'Échiquier qui attache depuis sa création une importance particulière à ce sujet.
- **Environnement et Social** : Les critères sociaux et environnementaux sont rassemblés en une note de Responsabilité. Le calcul de celle-ci tient compte du type de société concernée :
  - Pour les valeurs industrielles : les critères sociaux et environnementaux sont équipondérés au sein de la note de Responsabilité.
  - Pour les valeurs de service : la note « Social » contribue à hauteur de 2/3 dans la note de « Responsabilité » tandis que la note « Environnement » représente 1/3 de la note de « Responsabilité ».

Cette note peut être réduite en cas de controverse significative. La note ESG minimale est fixée à 6/10 pour ce compartiment

Dans le cas où une entreprise verrait sa notation baisser en dessous du minimum requis par la société de gestion pour le compartiment, la position sur l'émetteur serait cédée dans le meilleur intérêt des actionnaires.

Cette approche ESG aboutit à un taux de sélectivité (réduction de l'univers d'investissement tel que défini plus haut) d'au moins 20%.

### Label ISR

De plus, et pour répondre aux exigences du label ISR français, le fonds doit obtenir un meilleur résultat que son indice de référence aux indicateurs suivants :

- **Indicateur Environnemental engageant** – Intensité des émissions induites (calculé selon la méthodologie WACI de Carbone4 Finance)
- **Indicateur de Gouvernance engageant** – Score de Controverses ESG (notation mesurant la gestion et la survenance de controverses ESG sur des thèmes comme l'environnement, les droits des consommateurs, les droits de l'homme, les droits du travail, la gestion des fournisseurs ainsi que la gouvernance)

### Investissements durables

Un investissement durable répond à trois critères :

- l'activité de l'entreprise contribue de manière positive à un **objectif environnemental ou social**
- elle **ne cause pas de préjudice important** à aucun de ces objectifs
- l'entreprise applique des **pratiques de bonne gouvernance**

Les investissements durables dans l'OPC représenteront 40% minimum de l'actif net. Le détail de la méthodologie propriétaire appliquée par la société de gestion pour déterminer ce pourcentage est détaillée dans l'annexe SFDR de l'OPC.

### Prise en compte des principales incidences négatives

L'équipe de gestion prend en compte les principales incidences négatives en matière de durabilité dans ses décisions d'investissement.

Pour une information plus détaillée sur la prise en compte des principales incidences négatives, l'investisseur est invité à se référer à l'article 4 de la politique SFDR de la société de gestion disponible sur le site internet : [www.lfde.com](http://www.lfde.com)

### Alignement avec la Taxonomie

Le compartiment peut investir dans des activités économiques durables sur le plan environnemental. Cependant, la note ESG attribuée à chaque titre résulte d'une analyse globale prenant également en compte des critères sociaux et de gouvernance. Elle ne permet donc pas une approche ciblée sur un objectif particulier de la Taxonomie européenne ni l'évaluation du degré d'alignement d'un investissement.

Le principe consistant à "ne pas causer de préjudice important" s'applique uniquement aux investissements sous-jacents au produit financier qui prennent en compte les critères de l'Union européenne en matière d'activités économiques durables sur le

plan environnemental. Les investissements sous-jacents à la portion restante de ce produit financier ne prennent pas en compte les critères de l'Union européenne en matière d'activités économiques durables sur le plan environnemental. Le compartiment s'engage à un alignement de 0% avec la Taxonomie européenne.

### Limites méthodologiques

L'approche en matière d'analyse ISR d'entreprises mise en œuvre par La Financière de l'Echiquier repose sur une analyse qualitative des pratiques environnementales, sociales et de la gouvernance de ces acteurs. Plusieurs limites peuvent être identifiées, en lien avec la méthodologie de la société de gestion mais aussi plus largement avec la qualité de l'information disponible sur ces sujets.

En effet, l'analyse se fonde en grande partie sur des données qualitatives et quantitatives communiquées par les entreprises elles-mêmes et est donc dépendante de la qualité de cette information. Bien qu'en amélioration constante, les reportings ESG des entreprises restent encore parcellaires et hétérogènes. Afin de rendre son analyse la plus pertinente possible, la Financière de l'Echiquier se concentre sur les points les plus susceptibles d'avoir un impact concret sur les entreprises étudiées et sur la société dans son ensemble. Ces enjeux clés sont définis au cas par cas et ne sont, par définition, pas exhaustifs.

Enfin, bien que la méthodologie d'analyse de la société de gestion ait pour objectif d'intégrer des éléments prospectifs permettant de l'assurer de la qualité environnementale et sociale des entreprises dans lesquelles il investit, l'anticipation de la survenue de controverses reste un exercice difficile à prévoir, et peuvent l'amener à revoir a posteriori son opinion sur la qualité ESG d'un émetteur en portefeuille.

Par ailleurs, l'approche « best in universe » se base sur une analyse subjective des critères ESG. Ainsi, l'avis de la société de gestion sur les émetteurs peut varier dans le temps. De plus, l'approche « best effort », qui consiste à sélectionner les émetteurs étant dans une dynamique d'amélioration de leurs pratiques ESG, peut présenter des limites ; il est possible que certains émetteurs ne présentent pas des progrès suffisant par rapport aux attentes.

Pour une information plus détaillée sur la méthodologie de notation mise en œuvre dans le compartiment et ses limites, l'investisseur est invité à se référer au Code de Transparence de La Financière de l'Echiquier disponible sur le site internet [www.lfde.com](http://www.lfde.com).

## 2. Les actifs (hors dérivés)

### a) Les actions :

Le compartiment est principalement investi sur les actions de l'Union Européenne. Il pourra par ailleurs investir jusqu'à 25 % hors de l'Union Européenne (toutes zones géographiques mais dans la limite de 10% dans des pays émergents).

Les investissements se feront à hauteur de 60% minimum en valeurs représentatives de grandes capitalisations (supérieures à

10 milliards de capitalisation boursière) et de tous secteurs d'activité. Par ailleurs, le compartiment pourra recourir à des petites et moyennes valeurs européennes (respectivement inférieures à 1 milliard et entre 1 et 10 milliards de capitalisation boursière) dans la limite de 40% des actifs détenus.

En revanche, l'exposition (nette de couverture) aux marchés actions restera à tout moment comprise entre 0 et 40 %.

### b) Titres de créances et instruments du marché monétaire :

Dans la limite de 25 %, le compartiment peut investir :

- dans des titres de créances négociables. L'échéance maximum des titres de créances utilisés dans le cadre de la gestion de la trésorerie sera de 5 ans. Les titres court terme ainsi utilisés bénéficient d'une notation Standard & Poor's court terme « Investment grade » ou notation équivalente dans une autre agence de notation. Les TCN réputés « spéculatifs » ou non notés sont autorisés dans la limite de 10%.
- dans des titres obligataires. Dans ce cadre, une attention particulière sera portée à la qualité de crédit des entreprises émettant ces titres. Les titres concernés sont des titres réputés « Investment grade » à savoir notés au minimum BBB- par Standard & Poor's ou équivalent ou considérés comme tels par l'équipe de gestion. La maturité maximum des titres obligataires est de 10 ans.

Les obligations réputées « spéculatives » ou non notées sont autorisées dans la limite de 10%. La gestion ne se fixe pas de limite dans la répartition entre émetteurs souverains et privés.

Lors de l'acquisition et du suivi en cours de vie des titres, l'appréciation du risque de crédit repose sur la recherche et l'analyse interne de La Financière de l'Echiquier ainsi que sur les notations proposées par les agences.

Lorsque les titres sont réputés spéculatifs ou non notés, leurs émetteurs appartiennent à des groupes suivis par la recherche interne de La Financière de l'Echiquier.

Les notations mentionnées ci-dessus sont celles retenues par le gérant lors de l'investissement initial. En cas de dégradation de la notation pendant la durée de vie de l'investissement, le gérant effectue une analyse au cas par cas de chaque situation et décide ou non de conserver la ligne concernée. Les limites d'investissement définies en fonction de l'appréciation du risque de crédit par les agences de notation pourront ainsi être légèrement modifiées en fonction de l'analyse propre de l'équipe de gestion.

Cette partie du portefeuille sera gérée dans une fourchette de sensibilité comprise entre 0 et 2

## 3. Investissement en titres d'autres Organismes de Placements Collectifs

Le compartiment ne pourra pas investir plus de 10% de son actif en parts ou actions d'OPCVM français et/ou européens et en fonds d'investissement à vocation générale. Il s'agira d'OPC de toute classification AMF sous réserve de ne pas être en contradiction avec la stratégie d'investissement. Il peut s'agir d'OPC gérés par la société de gestion ou par une société liée.

## 4. Instruments dérivés

Le compartiment se réserve la possibilité d'intervenir sur les instruments financiers à terme négociés sur les marchés

réglementés, non réglementés et/ou de gré à gré. Dans ce cadre, le compartiment prendra des positions en vue de couvrir le portefeuille contre le risque de marché et éventuellement contre le risque de change ou d'exposer le portefeuille dans le respect de la stratégie d'investissement.

Les instruments utilisés pourront être :

- des futures,
- des options,
- des opérations de change à terme.

Le risque global est estimé par le calcul de la "Value at Risk (VaR) du portefeuille. Cette méthode est décrite au titre IV. Règles d'investissement. La limite d'exposition brute (somme des positions acheteuses et vendeuses) du fonds sera limitée à 300% de l'actif. Un complément d'information sur la méthode est décrit au titre V. Risque global.

Les instruments financiers sont conclus avec des intermédiaires sélectionnés par la Société de Gestion qui ne disposent d'aucun pouvoir sur la composition ou la gestion du portefeuille du compartiment.

## 5. Titres intégrant des dérivés

Le gérant pourra investir sur des titres intégrant des dérivés (warrants, bon de souscription, obligations convertibles, etc...) négociés sur des marchés réglementés ou de gré à gré.

Aucune contrainte de notation ne s'applique aux obligations convertibles.

Dans ce cadre, le gérant pourra prendre des positions en vue de couvrir et/ou d'exposer le portefeuille à des secteurs d'activité, zones géographiques, taux, actions (tous types de capitalisation), change, titres et valeurs mobilières assimilés ou indices dans le but de réaliser l'objectif de gestion.

Le recours à des titres intégrant des dérivés, par rapport aux autres instruments dérivés énoncés ci-dessus, sera justifié notamment par la volonté du gérant d'optimiser la couverture ou, le cas échéant, la dynamisation du portefeuille en réduisant le coût lié à l'utilisation de ces instruments financiers afin d'atteindre l'objectif de gestion.

Dans tous les cas, le montant des investissements en titres intégrant des dérivés ne pourra dépasser plus de 10% de l'actif net. Le risque lié à ce type d'investissement sera limité au montant investi pour l'achat.

## 6. Dépôts

Néant

## 7. Emprunt d'espèces

Le compartiment peut être emprunteur d'espèces. Sans avoir vocation à être structurellement emprunteur d'espèces, il peut se trouver temporairement en position débitrice en raison des opérations liées à ses flux versés (investissements et désinvestissements en cours, opérations de souscriptions/rachats, ...) dans la limite de 10%.

## 8. Opérations d'acquisition et de cession temporaires de titres

Néant

## Profil de risque

*Votre argent sera principalement investi dans des instruments financiers sélectionnés par la société de gestion. Ces instruments connaîtront les évolutions et les aléas des marchés.*

### Risque de perte en capital :

La perte en capital se produit lors de la vente d'un titre à un prix inférieur à sa valeur d'achat. L'investisseur est averti que son capital initialement investi peut ne pas lui être restitué. L'OPC ne bénéficie d'aucune garantie ou protection en capital.

### Risque de gestion discrétionnaire :

Le style de gestion discrétionnaire appliqué à l'OPC repose sur la sélection des valeurs. Il existe un risque que l'OPC ne soit pas investi à tout moment sur les valeurs les plus performantes. La performance de l'OPC peut donc être inférieure à l'objectif de gestion. La valeur liquidative de l'OPC peut en outre avoir une performance négative.

### Risque actions :

Si les actions ou les indices auxquels le portefeuille de l'OPC est exposé, baissent, la valeur liquidative de l'OPC pourra baisser.

### Risques lié à l'investissement dans des actions de petite et moyenne capitalisation :

Sur les marchés de petites et moyennes capitalisations, le volume des titres cotés en Bourse est réduit, les mouvements de marché sont donc plus marqués à la baisse, et plus rapides que sur les grandes capitalisations. La valeur liquidative de l'OPC peut donc baisser plus rapidement et plus fortement.

### Impact produits dérivés :

La possibilité pour le portefeuille d'investir dans des produits dérivés (futures, options, swaps, etc...) l'expose à des sources de risques et donc de valeur ajoutée que des titres en direct ne permettent pas d'atteindre. Ainsi, le portefeuille peut s'exposer à des variations de volatilité du marché ou de certains segments du marché. Le portefeuille peut également s'investir sur certains segments de marché ou sur le marché dans sa globalité plus que l'actif ne le permet. Dans le cas d'une surexposition et d'une évolution défavorable du marché, la baisse de la valeur liquidative de l'OPC serait d'autant plus importante et plus rapide. L'utilisation de produits dérivés permet, sans modifier la composition du portefeuille de titres, de s'exposer de façon accrue sur différents facteurs de risque, selon les anticipations de nos équipes de gestion, et d'accentuer (ou de diminuer) les fluctuations de valorisation.

### Risque de change :

Il s'agit du risque de baisse des devises d'investissement par rapport à la devise de référence du portefeuille, l'euro. En cas de baisse d'une devise par rapport à l'euro, la valeur liquidative pourra baisser.

### Risque de taux :

La valeur liquidative de l'OPC pourra baisser si les taux d'intérêt augmentent.

### Risque de crédit :

Le risque de crédit correspond au risque de baisse de la qualité de crédit d'un émetteur privé ou de défaut de ce dernier. La valeur des titres de créance ou obligataires, dans lesquels est investi l'OPC, peut baisser, entraînant une baisse de la valeur liquidative.

**Risque de durabilité ou risque lié à l'investissement durable:**

Tout événement ou toute situation dans le domaine environnemental, social ou de la gouvernance durable (par exemple, le changement climatique, la santé et la sécurité, les entreprises qui ne respectent pas les règles, telles que des sanctions pénales graves, etc.) qui, s'il survient, pourrait avoir un impact négatif réel ou potentiel sur la valeur de l'investissement. La survenance d'un tel événement ou d'une telle situation peut également conduire à une modification de la stratégie d'investissement de l'OPCVM, y compris l'exclusion des titres de certains émetteurs. Plus précisément, les effets négatifs des risques de durabilité peuvent affecter les émetteurs via une série de mécanismes, notamment : 1) une baisse des revenus; 2) des coûts plus élevés; 3) des dommages ou une dépréciation de la valeur des actifs; 4) coût du capital plus élevé ; et 5) amendes ou risques réglementaires. En raison de la nature des risques de durabilité et de sujets spécifiques tels que le changement climatique, la probabilité que les risques de durabilité aient un impact sur les rendements des produits financiers est susceptible d'augmenter à plus long terme

*Souscripteurs concernés et profil de l'investisseur type*

**Souscripteurs concernés :**

Action A : Tous souscripteurs

Action G : Réservée à la commercialisation par des intermédiaires financiers

Action I : Réservée aux investisseurs institutionnels

**Profil de l'investisseur type :**

Le compartiment s'adresse à des personnes physiques ou investisseurs institutionnels conscients des risques inhérents à la détention d'actions d'un tel OPCVM - risque élevé dû à l'investissement en actions avec toutefois une couverture partielle de ce risque.

ECHIQUIER ALPHA MAJOR SRI peut servir de support à des contrats individuels d'assurance vie à capital variable, libellés en unités de comptes.

ECHIQUIER ALPHA MAJOR SRI peut servir de support d'investissement à des OPCVM gérés par La Financière de l'Echiquier.

Le montant qu'il est raisonnable d'investir dans ECHIQUIER ALPHA MAJOR SRI dépend de la situation personnelle de l'investisseur. Pour le déterminer, il doit tenir compte de son patrimoine personnel et éventuellement professionnel, de ses besoins d'argent actuels et à 5 ans, mais également de son souhait de prendre ou non des risques sur les marchés actions. Il est également fortement recommandé de diversifier suffisamment les investissements afin de ne pas les exposer uniquement aux risques du compartiment.

*Durée de placement recommandée*

Supérieure à 5 ans.

### Modalités de détermination et d'affectation des sommes distribuables

Catégorie d'action(s)	Affectation du résultat net	Affectations des plus-values nettes réalisées
Action A	Capitalisation	Capitalisation
Action G	Capitalisation	Capitalisation
Action I	Capitalisation	Capitalisation

### Caractéristiques des actions (devises de libellé, fractionnement, etc.)

Les actions I, G et A sont libellées en Euros et sont décimalisées en millièmes.

La valeur d'origine de l'action A est fixée à 100 Euros.

La valeur d'origine de l'action G est fixée à 100 Euros.

La valeur d'origine de l'action I est fixée à 1 000 Euros.

### Modalités de souscription et de rachat

Les souscriptions peuvent être effectuées en montant ou en nombre d'actions, fractionnées en millièmes.

Les rachats peuvent être effectués uniquement en nombre d'actions, fractionnées en millièmes.

Le montant minimum à la 1ère souscription de l'action I est de 1 000 000 Euros, à l'exception des sociétés de gestion du groupe LBP AM dont LFDE qui peuvent souscrire une unique action. Les souscriptions ultérieures peuvent être réalisées en millièmes d'actions.

Les demandes de souscription et de rachat sont centralisées chaque jour de bourse avant 12 heures (heure de Paris) auprès du dépositaire :

BNP PARIBAS SA

16, boulevard des Italiens, 75009 Paris

Adresse postale : Grands Moulins de Pantin, 9 rue du débarcadère, 93500 Pantin

Et sont exécutées sur la base de la prochaine valeur liquidative calculée sur les cours de clôture du jour de la centralisation des demandes. Les demandes de souscription et de rachat parvenant après 12 heures (heure de Paris) sont exécutées sur la base de la valeur liquidative suivant celle mentionnée ci-dessus.

Dans certains pays la souscription peut être réalisée selon des modalités autres qu'une souscription unique et en une seule fois. Pour l'Italie, les détails sur les modalités de souscription sont indiqués dans le « bulletin de souscription ».

La valeur liquidative est calculée quotidiennement à l'exception des jours de fermeture de la bourse de Paris et des jours fériés légaux français.

J	J : Jour d'établissement de la VL	J+1 ouvré	J+2 ouvrés
Centralisation avant 12h des ordres de souscription et de rachat	Exécution de l'ordre au plus tard en J	Calcul et publication de la valeur liquidative	Règlement des souscriptions et des rachats

### Modalités de passage d'un compartiment (ou d'une action) à un(e) autre (switch)

Les demandes de passage (vente suivie d'un achat simultané) d'un compartiment à un autre (ou entre deux actions d'un même compartiment) sont possibles.

Toutefois, ces opérations ne seront envisageables que :

- sur des ordres exprimés en quantités
- sur des actions de compartiments exprimées dans la même devise
- sur des compartiments disposant de la même périodicité de valeur liquidative et la même date de centralisation
- sur des compartiments disposant des mêmes horaires de cut off de souscriptions rachats

Les ordres sont réalisés sur la base de la prochaine valeur liquidative calculée.

Il convient de préciser qu'en cas de switch :

- le préavis éventuel n'est pas appliqué
- c'est la date de règlement livraison du rachat qui est appliquée aux deux pattes (souscription et rachat)

Enfin, l'attention de l'investisseur est attirée sur le fait que selon le régime fiscal de son pays, cette opération peut entraîner l'application du régime fiscal des plus ou moins-values sur instruments financiers.

En application de l'article L. 214-8-7 du Code monétaire et financier, le rachat par le compartiment de ses actions, comme l'émission d'actions nouvelles, peuvent être suspendus, à titre provisoire, par la société de gestion, quand des circonstances exceptionnelles l'exigent et si l'intérêt des actionnaires le commande.

La valeur liquidative est disponible sur simple demande auprès de la société de gestion au 01.47.23.90.90 ou sur le site internet de la société de gestion ([www.lfde.com](http://www.lfde.com)).

### Frais et Commissions

Frais à la charge de l'investisseur, prélevés lors des souscriptions et des rachats	Assiette	Taux barème
Commission de souscription non acquise à l'OPCVM	Valeur liquidative x nombre d'actions	3,00 % maximum
Commission de souscription acquise à l'OPCVM	Valeur liquidative x nombre d'actions	Néant
Commission de rachat non acquise à l'OPCVM	Valeur liquidative x nombre d'actions	Néant
Commission de rachat acquise à l'OPCVM	Valeur liquidative x nombre d'actions	Néant

Frais facturés à l'OPCVM	Assiette		Taux barème
1 Frais de gestion financière Frais administratifs externes à la société de gestion	Actif net	Action A	1,40 % TTC maximum
		Action G	0,90 % TTC maximum
		Action I	0,75 % TTC maximum
2 Frais indirects maximum (commissions et frais de gestion)	Actif net		(*)
3 Commissions de mouvement perçues par la société de gestion	Prélèvement sur chaque transaction ou opération		Néant
4 Commission de surperformance	Actif net	Action A, G et I	15% TTC de la surperformance de l'OPC, nette de frais de gestion fixes, par rapport à la performance des son indice de référence, sous réserve que la performance de l'OPC soit positive

(\*) Le compartiment peut investir jusqu'à 10 % de son actif dans d'autres OPC dont les frais de gestion maximum seront de 2.392 %. Pour toute information complémentaire, vous pouvez contacter la société de gestion.

Les contributions dues pour la gestion de l'OPCVM en application du 4° du II de l'article L. 621-5-3 du code monétaire et financier ; les impôts, taxes, redevances et droits gouvernementaux (en relation avec le compartiment) exceptionnels et non récurrents sont imputées au compartiment.

En sus des frais ci-dessus, d'autres frais peuvent être supportés par le compartiment dans certaines circonstances tels que des coûts exceptionnels et non récurrents en vue d'un recouvrement des créances ou d'une procédure pour faire valoir un droit, sous réserve que ces frais soient systématiquement inférieurs aux montants recouverts.

De plus, des frais liés à la recherche au sens de l'article 314-21 du règlement général de l'AMF peuvent être facturés au compartiment. Des informations complémentaires sur le fonctionnement de ces frais de recherche sont disponibles auprès de la société de gestion.

## Modalités de calcul de la commission de surperformance

### Fréquence de cristallisation de la commission de surperformance et période d'observation

La fréquence de cristallisation, à savoir la fréquence à laquelle les provisions de la commission de surperformance peuvent être définitivement acquises à la société de gestion est annuelle. La période d'observation s'étend du 1er avril au 31 mars.

Toutefois, suite à la modification de la date de clôture de la SICAV intervenant au 31 mars 2022, la période courant depuis le 31 décembre 2021 sera supérieure à un an car prolongée jusqu'au 31 mars 2023. Elle sera ensuite tous les ans du 1er avril au 31 mars.

### Période de référence de la performance

La période de référence de la performance est la période au cours de laquelle la performance est mesurée et comparée à celle de l'Indicateur de Référence et à l'issue de laquelle il est possible de réinitialiser le mécanisme de compensation de la sous-performance (ou performance négative) passée. Cette période est fixée à 5 ans glissants.

### Indicateur de Référence

80% €STER CAPITALISE + 20% MSCI EUROPE NR

### Méthode de calcul

La commission de surperformance est provisionnée à chaque valeur liquidative.

La provision de commission de surperformance est ajustée à l'occasion de chaque calcul de la valeur liquidative, sur la base de 15%TTC de la surperformance de l'OPC par rapport à l'Indicateur de Référence, sous réserve que la performance de l'OPC soit positive (la valeur liquidative est supérieure à la valeur liquidative de début de période).

Dans le cas d'une sous-performance de l'OPC par rapport à l'Indicateur de Référence, cette provision est réajustée par le biais de reprises sur provisions. Les reprises de provisions sont plafonnées à hauteur des dotations existantes

La méthodologie appliquée pour le calcul de la commission de surperformance s'appuie sur la méthode de calcul de « l'actif fictif » qui permet de simuler un actif fictif subissant les mêmes conditions de souscriptions et rachats que l'OPC original, incrémenté de la performance de l'Indicateur de Référence. Cet actif fictif est ensuite comparé à la performance de l'actif réel de l'OPC. La différence entre les deux actifs donne donc la surperformance de l'OPC par rapport à son Indicateur de Référence.

### Prélèvement de la commission de surperformance et période de rattrapage

- En cas de surperformance de l'OPC à l'issue de la période d'observation et de performance positive de l'OPC, la société de gestion perçoit les commissions provisionnées et une nouvelle période d'observation démarre.
- En cas de surperformance de l'OPC à l'issue de la période d'observation avec en parallèle une performance négative de l'OPC, la société de gestion ne perçoit aucune commission mais une nouvelle période d'observation démarre.
- En cas de sous-performance de l'OPC par rapport à son indice de référence à l'issue de la période d'observation aucune commission n'est perçue et la période d'observation initiale est allongée de 12 mois (période de rattrapage) afin que cette sous-performance soit compensée avant que des commissions de surperformance ne deviennent exigibles à nouveau.
- La période d'observation peut ainsi être allongée jusqu'à 5 ans (période de référence). Au-delà, si des sous-performances résiduelles n'ont pas été rattrapées, alors elles sont abandonnées. Si une autre année de sous-performance a eu lieu à l'intérieur de cette première période de 5 ans et qu'elle n'a pas été rattrapée à la fin de cette première période, une nouvelle période de 5 ans maximum s'ouvre à partir de cette nouvelle année de sous-performance.

En cas de rachat d'actions, s'il y a une provision pour commission de surperformance, la partie proportionnelle aux actions remboursées est versée à la société de gestion.



## Exemples

Premier cas : l'OPC surperforme son indice sur chaque période d'observation. Sur chaque période d'observation, des commissions vont être prélevées et chaque période d'observation sera de 12 mois.

Deuxième cas : En fonction des périodes d'observation l'OPC sous-performe ou surperforme son indice :

	Performance OPC	Performance indice	Performance relative constatée sur l'année	Sous-performance à compenser de l'année précédente	Performance relative nette	Sous-performance à compenser sur l'année suivante	Commission de surperformance	Calcul de la commission de surperformance
Année 1	5%	0%	5%	0%	5%	0%	Oui	15% x 5%
Année 2	3%	3%	0%	0%	0%	0%	Non	-
Année 3	-5%	0%	-5%	0%	-5%	-5%	Non	-
Année 4	5%	2%	3%	-5%	-2%	-2%	Non	-
Année 5	7%	5%	2%	-2%	0%	0%	Non	-
Année 6	10%	5%	5%	0%	5%	0%	Oui	15% x 5%
Année 7	9%	4%	5%	0%	5%	0%	Oui	15% x 5%
Année 8	-15%	-5%	-10%	0%	-10%	-10%	Non	-
Année 9	-2%	-4%	2%	-10%	-8%	-8%	Non	-
Année 10	0%	-2%	2%	-8%	-6%	-6%	Non	-
Année 11	2%	0%	2%	-6%	-4%	-4%	Non	-
Année 12	10%	10%	0%	-4%	-4%	0%*	Non	-
Année 13	6%	4%	2%	0%	2%	0%	Oui	15% x 2%
Année 14	-6%	0%	-6%	0%	-6%	-6%	Non	-
Année 15	4%	2%	2%	-6%	-4%	-4%	Non	-
Année 16	6%	4%	2%	-4%	-2%	-2%	Non	-
Année 17	10%	14%	-4%	-2%	-6%	-6%	Non	-
Année 18	7%	7%	0%	-6%	-6%	-4%**	Non	-
Année 19	6%	1%	5%	-4%	1%	0%	Oui	15% x 1%

\* La sous-performance de l'année 12 à compenser sur l'année suivante (année 13) est de 0% et non de -4% (sous-performance « théorique » à compenser sur l'année suivante). En effet, cette sous-performance résiduelle de l'année 8 qui n'a pas été intégralement compensée les années suivantes est abandonnée puisque la période de référence de 5 ans s'est écoulée (la sous-performance de l'année 8 ne pouvait être compensée que jusqu'à l'année 12).

\*\* La sous-performance de l'année 18 à compenser sur l'année suivante (année 19) est de -4% et non de -6% (sous-performance « théorique » à compenser sur l'année suivante). En effet, la quote-part de la sous-performance résiduelle de l'année 14 (-2%) qui n'a pas été intégralement compensée les années suivantes est abandonnée puisque la période de référence de 5 ans s'est écoulée (la sous-performance de l'année 14 ne pouvait être compensée que jusqu'à l'année 18).

## Compartiment ECHIQUIER SHORT TERM CREDIT SRI

- Code ISIN Action A : FR0010839282
- Code ISIN Action I : FR0013390564
- Code ISIN IXL : FR001400N3E4

### Objectif de gestion

ECHIQUIER SHORT TERM CREDIT SRI est un compartiment dont l'objectif est d'obtenir une performance égale ou supérieure à celle de son indice de référence par la sélection de produits de taux via une gestion rigoureuse du risque de crédit.

Cet objectif est associé à une démarche de nature extrafinancière, intégrant la prise en compte de critères environnementaux, sociaux et de gouvernance (ESG). L'objectif extra-financier est de contribuer à faire progresser les entreprises sur les enjeux ESG en engageant avec elles un dialogue régulier et en partageant avec elles des axes d'amélioration précis et suivis dans le temps.

L'objectif extra-financier du compartiment est conforme aux dispositions de l'article 8 du Règlement SFDR.

### Indicateur de référence

L'indicateur de référence d'ECHIQUIER SHORT TERM CREDIT SRI est l'indice composé de 65% d'€STER Capitalisé et 35% IBOXX EURO CORPORATE 1-3 ANS.

L'OPCVM n'étant pas indiciel, le compartiment ne vise en aucune manière à répliquer la composition de cet indice.

L'indice IBOXX EURO CORPORATE 1-3 ANS est représentatif de la performance des emprunts privés en Euros. Il est calculé coupons réinvestis et en Euros. L'administrateur de l'indice IBOXX EURO CORPORATE 1-3 ANS est IHS Markit Benchmark Administration Limited.

L'indice composite utilise l'€STER capitalisé (code Bloomberg : OISESTR). L'€STER (Euro Short Term Rate) est un taux quotidien qui reflète les coûts d'emprunt au jour le jour en euros non garantis pour les banques de la zone euro. Il est publié par la Banque Centrale Européenne.

L'administrateur IHS Markit Benchmark Administration Limited est inscrit sur le registre d'administrateurs et d'indices de référence tenu par l'ESMA.

### Stratégie d'investissement

#### 1. Stratégies utilisées

La gestion d'ECHIQUIER SHORT TERM CREDIT SRI s'appuie sur une sélection rigoureuse de titres (obligations et titres de créances) libellés en euros sans contrainte d'allocation par type d'émetteurs, souverains ou privés, de pays ou de secteurs. Le gérant privilégie toutefois les émissions privées et en euros, l'exposition à d'autres devises devant rester accessoire.

La gestion est réalisée à l'aide de stratégies variées qui combinent :

- une approche de type «Top down» (étude du contexte économique de la zone Euro puis sélection de titres), fondée

sur des critères macro-économiques, pour l'établissement de la stratégie d'exposition au risque de taux d'intérêt.

- une approche de type «Bottom up» (analyse des caractéristiques de chaque émetteur et de chaque émission), fondée sur des critères micro-économiques et sur l'analyse financière interne ou externe, pour déterminer l'exposition du portefeuille aux risques spécifiques (secteurs, émetteurs, titres).

La stratégie d'investissement, basée sur la gestion du risque de taux et de crédit, vise à choisir principalement des titres court-moyen terme.

La proportion minimum d'instruments dont la maturité résiduelle est supérieure à 1 an sera de 35% de l'actif dont 20% minimum sur des titres de plus de 2 ans. Toutefois, aucun titre en portefeuille ne pourra avoir une maturité de plus de 5 ans.

Le compartiment a pour objectif d'être géré dans une fourchette de sensibilité comprise entre 0 et 2.

### Approche ISR mise en oeuvre par le compartiment

L'univers d'investissement de départ est le suivant :

QW5A (iBoxx € Corporates) + IboxxMJA (MARKIT IBOXX EUR LIQUID HIGH YIELD) + liste des émetteurs de billets de trésorerie publiée par la Banque de France.

Par ailleurs, le compartiment intègre de façon systématique les critères environnementaux, sociaux et de gouvernance. Les exemples d'indicateurs retenus pour chacun des critères E, S et G sont les suivants :

- Indicateurs environnementaux : politique environnementale et actions, résultats des plans d'action mis en place par l'entreprise, exposition des fournisseurs aux risques environnementaux, impact positif ou négatif des produits sur l'environnement
- Indicateurs sociaux: attractivité de la marque employeur, fidélisation des employés, lutte contre la discrimination, protection des salariés, exposition des fournisseurs aux risques sociaux, relations avec la société civile.
- Indicateurs de gouvernance : compétence de l'équipe dirigeant, contre-pouvoirs, respect des actionnaires minoritaires, éthique des affaires.

Le compartiment s'attache à sélectionner les émetteurs les mieux notés d'un point de vue extra-financier dans leur univers d'investissement (approche « best in universe »). Ce compartiment cherche également à investir dans des sociétés qui entament leur démarche RSE et sont dans une dynamique positive d'amélioration de leurs pratiques ESG (approche « best effort »).

Le compartiment applique deux filtres extra-financiers sur sa sélection de valeurs : après l'exclusion des secteurs et pratiques controversés, ces dernières doivent respecter une note ESG.

Le taux de notation ESG des émetteurs en portefeuille devra toujours être supérieur à 95%.

La note ESG sur 10 qui est attribuée à chaque émetteur. Cette notation est déterminée par une méthodologie interne à la société de gestion et est composée de la façon suivante :

- **Gouvernance** : La note de Gouvernance représente environ 60% de la note ESG globale. Il s'agit d'un parti pris historique de La Financière de l'Echiquier qui attache depuis sa création une importance particulière à ce sujet.
- **Environnement et Social** : Les critères sociaux et environnementaux sont rassemblés en une note de Responsabilité. Le calcul de celle-ci tient compte du type de société concerné:
  - Pour les valeurs industrielles : les critères sociaux et environnementaux sont équipondérés au sein de la note de Responsabilité;
  - Pour les valeurs de service : la note "Social" contribue à hauteur de 2/3 dans la note de "Responsabilité" tandis que la note "Environnement" représente 1/3 de la note de Responsabilité.

Cette note peut être réduite en cas de controverse significative.

La note ESG minimale est fixée à 5.5/10 pour ce compartiment.

Dans le cas où une entreprise verrait sa notation baisser en dessous du minimum requis par la société de gestion pour le compartiment, la position sur l'émetteur serait cédée dans le meilleur intérêt des actionnaires.

Cette approche ESG aboutit à un taux de sélectivité (réduction de l'univers d'investissement) d'au moins 20%.

### Label ISR

Enfin, et pour répondre aux exigences du label ISR français, le fonds doit obtenir un meilleur résultat que son indice de référence aux indicateurs suivants :

- **Indicateur Environnemental engageant** – Intensité des émissions induites (calculé selon la méthodologie WACI de Carbone4 Finance)
- **Indicateur de Gouvernance engageant** – Score de Controverses ESG (notation mesurant la gestion et la survenance de controverses ESG sur des thèmes comme l'environnement, les droits des consommateurs, les droits de l'homme, les droits du travail, la gestion des fournisseurs ainsi que la gouvernance)

### Investissements durables

Un investissement durable répond à trois critères :

- l'activité de l'entreprise contribue de manière positive à un **objectif environnemental** ou **social**
- elle **ne cause pas de préjudice important** à aucun de ces objectifs
- l'entreprise applique des **pratiques de bonne gouvernance**

Les investissements durables dans l'OPC représenteront 40% minimum de l'actif net. Le détail de la méthodologie propriétaire appliquée par la société de gestion pour déterminer ce pourcentage est détaillée dans l'annexe SFDR de l'OPC.

### Prise en compte des principales incidences négatives

L'équipe de gestion prend en compte les principales incidences négatives en matière de durabilité dans ses décisions d'investissement.

Pour une information plus détaillée sur la prise en compte des principales incidences négatives, l'investisseur est invité à se référer à l'article 4 de la politique SFDR de la société de gestion disponible sur le site internet : [www.lfde.com](http://www.lfde.com)

### Alignement avec la Taxonomie

Le compartiment peut investir dans des activités économiques durables sur le plan environnemental. Cependant, la note ESG attribuée à chaque titre résulte d'une analyse globale prenant également en compte des critères sociaux et de gouvernance. Elle ne permet donc pas une approche ciblée sur un objectif particulier de la Taxonomie européenne ni l'évaluation du degré d'alignement d'un investissement.

Le principe consistant à "ne pas causer de préjudice important" s'applique uniquement aux investissements sous-jacents au produit financier qui prennent en compte les critères de l'Union européenne en matière d'activités économiques durables sur le plan environnemental. Les investissements sous-jacents à la portion restante de ce produit financier ne prennent pas en compte les critères de l'Union européenne en matière d'activités économiques durables sur le plan environnemental. Le compartiment s'engage à un alignement de 0% avec la Taxonomie européenne.

### Limites méthodologiques

L'approche en matière d'analyse ISR d'entreprises mise en œuvre par La Financière de l'Echiquier repose sur une analyse qualitative des pratiques environnementales, sociales et de la gouvernance de ces acteurs. Plusieurs limites peuvent être identifiées, en lien avec la méthodologie de la société de gestion mais aussi plus largement avec la qualité de l'information disponible sur ces sujets.

En effet, l'analyse se fonde en grande partie sur des données qualitatives et quantitatives communiquées par les entreprises elles-mêmes et est donc dépendante de la qualité de cette information. Bien qu'en amélioration constante, les reportings ESG des entreprises restent encore parcellaires et hétérogènes.

Afin de rendre son analyse la plus pertinente possible, la Financière de l'Echiquier se concentre sur les points les plus susceptibles d'avoir un impact concret sur les entreprises étudiées et sur la société dans son ensemble. Ces enjeux clés sont définis au cas par cas et ne sont, par définition, pas exhaustifs.

Enfin bien que la méthodologie d'analyse de la société de gestion ait pour objectif d'intégrer des éléments prospectifs permettant de l'assurer de la qualité environnementale et sociale des entreprises dans lesquelles il investit, l'anticipation de la survenue de controverses reste un exercice difficile à prévoir, et peuvent l'amener à revoir a posteriori son opinion sur la qualité ESG d'un émetteur en portefeuille.

Par ailleurs, l'approche « best in universe » se base sur une analyse subjective des critères ESG. Ainsi, l'avis de la société de gestion sur les émetteurs peut varier dans le temps. De plus, l'approche « best effort », qui consiste à sélectionner les émetteurs étant dans une dynamique d'amélioration de leurs pratiques ESG, peut présenter des limites ; il est possible que certains émetteurs ne présentent pas des progrès suffisant par rapport aux attentes.

Pour une information plus détaillée sur la méthodologie de notation extra-financière mise en œuvre dans le compartiment et ses limites, l'investisseur est invité à se référer au site internet :

www.lfde.com.

## 2. Les actifs (hors dérivés)

### a) Les actions :

Néant.

### b) Produits de taux et titres de créances et instruments du marché monétaire :

<b>Zone géographique des émetteurs</b>	Zone euro	Entre 80% et 100% de l'actif net
	Autres pays européens	Entre 0% et 20% de l'actif net
	Autres pays de l'OCDE (hors pays européens)	Jusqu'à 10% de l'actif net

Les pays européens sont les pays de l'Union Européenne, les pays de l'Association Européenne de Libre Echange et le Royaume Uni.

Le gérant investira sur tout type de titres (obligations, obligations convertibles dans la limite de 10%, titres de créances, dettes subordonnées bancaires, ... ), à l'exclusion des obligations hybrides corporates et obligations convertibles contingentes (cocos) et tout titre dont la maturité résiduelle dépasserait 5 ans.

Il s'agira notamment de titres émis par des émetteurs réputés spéculatifs selon les agences de notation (entre 20% et 50% de l'actif net), ainsi que sur des émissions ne faisant pas l'objet d'une notation. Lorsque les titres sont réputés spéculatifs ou non notés, ils sont émis par des émetteurs appartenant à des groupes suivis par la recherche interne de La Financière de l'Échiquier. Pour les titres faisant l'objet d'une notation et non suivis par la recherche interne de La Financière de l'Échiquier, il est précisé que, en cas de dégradation de la notation pendant la durée de vie de l'investissement, le gérant effectue une analyse au cas par cas de chaque situation et décide ou non de conserver la ligne concernée.

## 3. Investissement en titres d'autres Organismes de Placements Collectifs

Le compartiment ne pourra pas investir plus de 10% de son actif en titres d'autres OPCVM français et/ou européens, et en fonds d'investissement à vocation générale. Il s'agira d'OPC de toute classification AMF. Le compartiment peut investir dans des OPC de la société de gestion ou d'une société liée.

## 4. Instruments dérivés

Le compartiment se réserve la possibilité d'intervenir sur les instruments financiers à terme négociés sur les marchés réglementés. Dans ce cadre, le compartiment prendra des positions en vue de réduire l'exposition du portefeuille aux risques de taux et éventuellement contre le risque de change. Le compartiment pourra aussi s'exposer sur des instruments financiers à terme dans le cadre de la gestion du risque de taux.

Les instruments utilisés sont :

- futures sur taux et change,
- options sur taux et change,
- swap de taux et de change.

Ces opérations seront effectuées dans la limite d'une fois l'actif du compartiment.

Les instruments financiers sont conclus avec des intermédiaires sélectionnés par la Société de Gestion qui ne disposent d'aucun pouvoir sur la composition ou la gestion du portefeuille du FCP.

## 5. Titres intégrant des dérivés

a) Les obligations avec options de remboursement anticipé : le gérant peut avoir recours à ces obligations ("callable" ou "puttable") sur l'ensemble de la poche obligataire.

b) Autres titres intégrant des dérivés : le gérant pourra investir dans la limite de 10% de l'actif net sur des obligations convertibles négociées sur des marchés réglementés ou de gré à gré. Aucune contrainte de notation ne s'applique aux obligations convertibles.

## 6. Dépôts

Le compartiment peut avoir recours à des dépôts à terme dans la limite de 20% de son actif net.

## 7. Emprunt d'espèces

Le compartiment peut être emprunteur d'espèces. Sans avoir vocation à être structurellement emprunteur d'espèces, le compartiment peut se trouver temporairement en position débitrice en raison des opérations liées à ses flux versés (investissements et désinvestissements en cours, opérations de souscriptions/rachats, ...) dans la limite de 10%.

## 8. Opérations d'acquisition et de cession temporaires de titres

Néant

### *Profil de risque*

*Votre argent sera principalement investi dans des instruments financiers sélectionnés par la société de gestion. Ces instruments connaîtront les évolutions et les aléas des marchés.*

### **Risque de crédit :**

Le risque de crédit correspond au risque de baisse de la qualité de crédit d'un émetteur privé ou de défaut de ce dernier. La valeur des titres de créance ou obligataires, dans lesquels est investi l'OPC, peut baisser, entraînant une baisse de la valeur liquidative.

### **Risque titres spéculatifs "High Yield" :**

Les titres spéculatifs ont un risque de défaillance plus élevé que les titres de la catégorie « Investment Grade ». En cas de baisse de ces titres, la valeur liquidative pourra baisser. De plus, les volumes échangés sur ces types d'instruments pouvant être réduits, les mouvements de marché sont donc plus marqués, à la hausse comme à la baisse.

### **Risque de taux :**

La valeur liquidative de l'OPC pourra baisser si les taux d'intérêt augmentent.

### **Risque de perte en capital :**

La perte en capital se produit lors de la vente d'un titre à un prix inférieur à sa valeur d'achat. L'investisseur est averti que son capital initialement investi peut ne pas lui être restitué. L'OPC ne bénéficie d'aucune garantie ou protection en capital.

### **Risque de change :**

Il s'agit du risque de baisse des devises d'investissement par rapport à la devise de référence du portefeuille, l'euro. En cas de baisse d'une devise par rapport à l'euro, la valeur liquidative pourra baisser.

### **Risque de durabilité ou risque lié à l'investissement durable :**

Tout événement ou toute situation dans le domaine environnemental, social ou de la gouvernance durable (par exemple, le changement climatique, la santé et la sécurité, les entreprises qui ne respectent pas les règles, telles que des sanctions pénales graves, etc.) qui, s'il survient, pourrait avoir un impact négatif réel ou potentiel sur la valeur de l'investissement. La survenance d'un tel événement ou d'une telle situation peut également conduire à une modification de la stratégie d'investissement de l'OPCVM, y compris l'exclusion des titres de certains émetteurs. Plus précisément, les effets négatifs des risques de durabilité peuvent affecter les émetteurs via une série de mécanismes, notamment : 1) une baisse des revenus; 2) des coûts plus élevés; 3) des dommages ou une dépréciation de la valeur des actifs; 4) coût du capital plus élevé ; et 5) amendes ou risques réglementaires. En raison de la nature des risques de durabilité et de sujets spécifiques tels que le changement climatique, la probabilité que les risques de durabilité aient un impact sur les rendements des produits financiers est susceptible d'augmenter à plus long terme.

### *Souscripteurs concernés et profil de l'investisseur type*

#### **Souscripteurs concernés :**

Action A : Tous souscripteurs

Action I : Réservée aux investisseurs institutionnels

Action IXL : Réservée aux investisseurs institutionnels

#### **Profil de l'investisseur type :**

Le compartiment est destiné à des personnes physiques ou morales conscientes des risques inhérents à la détention d'actions d'un tel OPCVM - risque lié à l'investissement en titres de créances.

ECHIQUIER SHORT TERM CREDIT SRI peut servir de support d'investissement à des OPCVM gérés par La Financière de l'Echiquier.

Le montant qu'il est raisonnable d'investir dans ce compartiment dépend de la situation personnelle du porteur. Pour le déterminer, il doit tenir compte de son patrimoine personnel et éventuellement professionnel, de ses besoins d'argent actuels et à 1 an, mais également de son souhait ou non de prendre des risques sur les marchés de taux et de crédit. Il est également fortement recommandé de diversifier suffisamment ses investissements afin de ne pas les exposer uniquement aux risques du compartiment

#### *Durée de placement recommandée*

Supérieure à 1 an.

### Modalités de détermination et d'affectation des sommes distribuables

Catégorie d'action(s)	Affectation du résultat net	Affectations des plus-values nettes réalisées
Action A	Capitalisation	Capitalisation
Action I	Capitalisation	Capitalisation
Action IXL	Capitalisation	Capitalisation

### Caractéristiques des actions : (devises de libellé, fractionnement, etc.)

Les actions A, I et IXL sont libellées en Euros et sont décimalisées en millièmes.

La valeur d'origine de l'action A est fixée à 100 Euros.

La valeur d'origine de l'action I est fixée à 1 000 Euros.

La valeur d'origine de l'action IXL est fixée à 1 000 Euros.

### Modalités de souscription et de rachat

Les souscriptions peuvent être effectuées en montant ou en nombre d'actions, fractionnées en millièmes.

Les rachats peuvent être effectués uniquement en nombre d'actions, fractionnées en millièmes.

Le montant minimum à la 1ère souscription de l'action I est de 1 000 000 Euros, à l'exception des sociétés de gestion du groupe LBP AM dont LFDE qui peuvent souscrire une unique action. Les souscriptions ultérieures peuvent être réalisées en millièmes d'actions.

Le montant minimum à la 1ère souscription de l'action IXL est de 30 000 000 Euros, à l'exception des sociétés de gestion du groupe LBP AM dont LFDE qui peuvent souscrire une unique action. Les souscriptions ultérieures peuvent être réalisées en millièmes d'actions.

Les demandes de souscription et de rachat sont centralisées chaque jour de bourse avant 12 heures (heure de Paris) auprès du dépositaire :

BNP PARIBAS SA

16, boulevard des Italiens, 75009 Paris

Adresse postale : Grands Moulins de Pantin, 9 rue du débarcadère, 93500 Pantin

Et sont exécutées sur la base de la prochaine valeur liquidative calculée sur les cours de clôture du jour de la centralisation des demandes. Les demandes de souscription et de rachat parvenant après 12 heures (heure de Paris) sont exécutées sur la base de la valeur liquidative suivant celle mentionnée ci-dessus.

La valeur liquidative est calculée quotidiennement à l'exception des jours de fermeture de la bourse de Paris et des jours fériés légaux français.

J	J : Jour d'établissement de la VL	J+1 ouvré	J+2 ouvrés
Centralisation avant 12h des ordres de souscription et de rachat	Exécution de l'ordre au plus tard en J	Calcul et publication de la valeur liquidative	Règlement des souscriptions et des rachats

### Modalités de passage d'un compartiment (ou d'une action) à un(e) autre (switch)

Les demandes de passage (vente suivie d'un achat simultané) d'un compartiment à un autre (ou entre deux actions d'un même compartiment) sont possibles.

Toutefois, ces opérations ne seront envisageables que :

- sur des ordres exprimés en quantités
- sur des actions de compartiments exprimées dans la même devise
- sur des compartiments disposant de la même périodicité de valeur liquidative et la même date de centralisation
- sur des compartiments disposant des mêmes horaires de cut off de souscriptions rachats

Les ordres sont réalisés sur la base de la prochaine valeur liquidative calculée.

Il convient de préciser qu'en cas de switch :

- le préavis éventuel n'est pas appliqué
- c'est la date de règlement livraison du rachat qui est appliquée aux deux pattes (souscription et rachat)

Enfin, l'attention de l'investisseur est attirée sur le fait que selon le régime fiscal de son pays, cette opération peut entraîner l'application du régime fiscal des plus ou moins-values sur instruments financiers.

En application de l'article L. 214-8-7 du Code monétaire et financier, le rachat par la SICAV de ses actions, comme l'émission d'actions nouvelles, peuvent être suspendus, à titre provisoire, par la société de gestion, quand des circonstances exceptionnelles l'exigent et si l'intérêt des porteurs le commande.

La valeur liquidative est disponible sur simple demande auprès de la société de gestion au 01.47.23.90.90 ou sur le site internet de la société de gestion ([www.lfde.com](http://www.lfde.com)).

### Frais et Commissions

Frais à la charge de l'investisseur, prélevés lors des souscriptions et des rachats	Assiette	Taux barème
Commission de souscription non acquise à l'OPCVM	Valeur liquidative x nombre d'actions	Néant
Commission de souscription acquise à l'OPCVM	Valeur liquidative x nombre d'actions	Néant
Commission de rachat non acquise à l'OPCVM	Valeur liquidative x nombre d'actions	Néant
Commission de rachat acquise à l'OPCVM	Valeur liquidative x nombre d'actions	Néant

Frais facturés à l'OPCVM	Assiette		Taux barème
1 Frais de gestion financière Frais administratifs externes à la société de gestion	Actif net	Action A	0,40 % TTC maximum
		Action I	0,15 % TTC maximum
		Action IXL	0,10% TTC maximum
2 Frais indirects maximum (commissions et frais de gestion)	Actif net		(*)
3 Commissions de mouvement perçues par la société de gestion	Prélèvement sur chaque transaction ou opération		Néant
4 Commission de surperformance	Actif net		Néant

(\*) Le compartiment peut investir jusqu'à 10 % de son actif dans d'autres OPC dont les frais de gestion maximum seront de 2.392 %. Pour toute information complémentaire, vous pouvez contacter la société de gestion.

Les contributions dues pour la gestion de l'OPCVM en application du 4° du II de l'article L. 621-5-3 du code monétaire et financier ; les impôts, taxes, redevances et droits gouvernementaux (en relation avec le compartiment) exceptionnels et non récurrents sont imputées au compartiment.

En sus des frais ci-dessus, d'autres frais peuvent être supportés par le compartiment dans certaines circonstances tels que des coûts exceptionnels et non récurrents en vue d'un recouvrement des créances ou d'une procédure pour faire valoir un droit, sous réserve que ces frais soient systématiquement inférieurs aux montants recouverts.

De plus, des frais liés à la recherche au sens de l'article 314-21 du règlement général de l'AMF peuvent être facturés au compartiment. Des informations complémentaires sur le fonctionnement de ces frais de recherche sont disponibles auprès de la société de gestion.

## Compartiment ECHIQUIER WORLD NEXT LEADERS

- Code ISIN Action A : FR0011449602
- Code ISIN Action F : FR0013423365
- Code ISIN Action K : FR0013423357
- Code ISIN Action IXL USD H : FR0014003IX3

### Classification

Actions internationales

### Objectif de gestion

ECHIQUIER WORLD NEXT LEADERS est un OPCVM géré de façon dynamique et discrétionnaire au travers la sélection d'actions (« stock picking ») sur les marchés des actions internationales et plus précisément dans des sociétés considérées par l'équipe de gestion comme innovantes et ayant un leadership global en devenir (à fort potentiel de croissance) dans des secteurs traditionnels ou naissants.

L'objectif de l'OPCVM est de réaliser, sur la durée de placement recommandée, une performance nette de frais supérieure à celle de son indice de référence, l'indice MSCI All Country Index Net Return (Euro) dividendes nets réinvestis. Toutefois, le compartiment n'a pas pour objectif de reproduire la performance de cet indice et la composition du portefeuille pourra ainsi s'éloigner sensiblement de celle de son indicateur de référence.

### Indicateur de référence

L'indice MSCI All Country World Index NET RETURN EUR est calculé en euros et dividendes réinvestis (code Bloomberg : M7WD). Il regroupe des valeurs cotées dans 50 pays dont des pays développés et des pays émergents.

L'administrateur MSCI Limited de l'indice de référence MSCI All Country World Index est inscrit sur le registre d'administrateurs et d'indices de référence tenu par l'ESMA.

Conformément au règlement (UE) 2016/1011 du Parlement européen et du Conseil de 8 juin 2016, la société de gestion dispose d'une procédure de suivi des indices de référence utilisés décrivant les mesures à mettre en œuvre en cas de modifications substantielles apportées à un indice ou de cessation de fourniture de cet indice.

L'attention du souscripteur est attirée sur le fait que la composition du portefeuille pourra s'éloigner sensiblement de celle de son indicateur de référence.

### Stratégie d'investissement

#### 1. Stratégies utilisées

Le compartiment met en œuvre une gestion active et discrétionnaire conforme aux dispositions de l'article 8 du Règlement SFDR. Celle-ci est orientée vers les marchés des actions internationales.

La gestion d'ECHIQUIER WORLD NEXT LEADERS s'appuie sur une sélection rigoureuse de titres -« stock picking »- obtenue au

travers de la mise en œuvre d'un processus qui passe par la rencontre directe avec les entreprises dans lesquelles le compartiment investit.

La Financière de L'Echiquier a adhéré à la politique d'engagement actionnarial du groupe LBP AM et dans ce cadre a délégué l'exercice des droits de vote à LBP AM.

Pour plus d'information, l'investisseur est invité à se référer à la Politique de vote et d'engagement disponible sur le site internet [www.lfde.com](http://www.lfde.com).

S'ensuit une analyse fondamentale de chaque dossier, appuyée par une notation développée en interne et portant sur plusieurs critères que sont notamment :

- la qualité du management de l'entreprise,
- la qualité de sa structure financière,
- la visibilité sur les futurs résultats de l'entreprise,
- les perspectives de croissance de son métier,
- les aspects environnementaux et sociaux,
- l'aspect spéculatif de la valeur.

Les dossiers sélectionnés ont ainsi fait l'objet d'un processus très sélectif et qualitatif. La méthodologie impliquant la fixation d'un prix d'achat et d'un prix de vente permet de se positionner sur des dossiers présentant un potentiel d'appréciation future par le marché.

La stratégie d'investissement vise à sélectionner les valeurs qui, selon l'analyse de la société de gestion, offrent la meilleure croissance actuelle ou potentielle, et présentent les critères pour être les leaders de demain dans leur domaine et ce sur toutes les zones géographiques et tout secteur.

En fonction des convictions du gérant, la construction du portefeuille peut conduire à un portefeuille concentré (moins de 50 valeurs).

ECHIQUIER WORLD NEXT LEADERS est exposé à hauteur de 60 % au moins sur les marchés actions de la zone euro et/ou internationaux et pays émergents. L'exposition maximum sur ce dernier périmètre sera de 50% de l'actif.

Par ailleurs, le compartiment intègre de façon systématique les critères environnementaux, sociaux et de gouvernance. Les exemples d'indicateurs retenus pour chacun des critères E, S et G sont les suivants :

- Indicateurs environnementaux : politique environnementale et actions, résultats des plans d'action mis en place par l'entreprise, exposition des fournisseurs aux risques environnementaux, impact positif ou négatif des produits sur l'environnement
- Indicateurs sociaux: attractivité de la marque employeur, fidélisation des employés, lutte contre la discrimination, protection des salariés, exposition des fournisseurs aux risques sociaux, relations avec la société civile.
- Indicateurs de gouvernance : compétence de l'équipe dirigeant, contre-pouvoirs, respect des actionnaires minoritaires, éthique des affaires.



Les objectifs extra financiers consistent dans le cadre de la gestion du fonds à :

➤ Mener une analyse ESG sur les émetteurs (minimum 90%)

La note ESG sur 10 qui est attribuée à chaque émetteur. Cette notation est déterminée par une méthodologie interne à la société de gestion et est composée de la façon suivante :

▪ **Gouvernance** : La note de Gouvernance représente environ 60% de la note ESG globale. Il s'agit d'un parti pris historique de La Financière de l'Échiquier qui attache depuis sa création une importance particulière à ce sujet.

▪ **Environnement et Social** : Les critères sociaux et environnementaux sont rassemblés en une note de Responsabilité. Le calcul de celle-ci tient compte du type de société concerné :

- Pour les valeurs industrielles : les critères sociaux et environnementaux sont équipondérés au sein de la note de Responsabilité ;

- Pour les valeurs de service : la note "Social" contribue à hauteur de 2/3 dans la note de "Responsabilité" tandis que la note "Environnement" représente 1/3 de la note de Responsabilité.

➤ Disposer d'une note moyenne ESG supérieure à celle de son univers d'investissement.

➤ Mener une approche d'exclusion basée sur des exclusions sectorielles et normatives.

➤ Mettre en oeuvre un filtre basé sur les convictions ESG (existence d'une note minimum).

### Investissements durables

Un investissement durable répond à trois critères :

- l'activité de l'entreprise contribue de manière positive à un **objectif environnemental** ou **social**
- elle **ne cause pas de préjudice important** à aucun de ces objectifs
- l'entreprise applique des **pratiques de bonne gouvernance**

Les investissements durables dans l'OPC représenteront 10% minimum de l'actif net. Le détail de la méthodologie propriétaire appliquée par la société de gestion pour déterminer ce pourcentage est détaillée dans l'annexe SFDR de l'OPC.

### Prise en compte des principales incidences négatives

L'équipe de gestion prend en compte les principales incidences négatives en matière de durabilité dans ses décisions d'investissement.

Pour une information plus détaillée sur la prise en compte des principales incidences négatives, l'investisseur est invité à se référer à l'article 4 de la politique SFDR de la société de gestion disponible sur le site internet : [www.lfde.com](http://www.lfde.com).

### Alignement avec la Taxonomie

Le compartiment peut investir dans des activités économiques durables sur le plan environnemental. Cependant, la note ESG attribuée à chaque titre résulte d'une analyse globale prenant également en compte des critères sociaux et de gouvernance. Elle ne permet donc pas une approche ciblée sur un objectif particulier de la Taxonomie européenne ni l'évaluation du degré d'alignement d'un investissement.

Le principe consistant à "ne pas causer de préjudice important" s'applique uniquement aux investissements sous-jacents au produit financier qui prennent en compte les critères de l'Union européenne en matière d'activités économiques durables sur le plan environnemental. Les investissements sous-jacents à la portion restante de ce produit financier ne prennent pas en compte les critères de l'Union européenne en matière d'activités économiques durables sur le plan environnemental. Le compartiment s'engage à un alignement de 0% avec la Taxonomie européenne.

**Les limites méthodologiques** de l'approche ESG concernent principalement la fiabilité des données extra financières publiées par les émetteurs et le caractère subjectif de la notation mise en oeuvre au sein de la société de gestion

Pour une information plus détaillée sur la méthodologie de notation extra-financière mise en oeuvre dans le compartiment/ et ses limites, l'investisseur est invité à se référer au site internet : [www.lfde.com](http://www.lfde.com).

## 2. Les actifs (hors dérivés)

### a) Les actions :

ECHIQUIER WORLD NEXT LEADERS est en permanence investi en actions cotées à hauteur de 75% minimum de son actif net.

Il s'agira majoritairement de valeurs dont la capitalisation boursière est inférieure à 20 milliards d'euros, dont jusqu'à 10% de son actif net en actions de petite capitalisation boursière (inférieure à 500 millions d'euros).

Le respect du critère de capitalisation boursière est apprécié au moment de l'investissement initial dans les valeurs concernées. La sélection rigoureuse des valeurs ne répond à aucun objectif d'allocations sectorielles.

Le recours à des actions émergentes sera limité à 50% de l'actif.

### b) Titres de créances et instruments du marché monétaire :

Dans le cadre de la gestion de trésorerie, et dans la limite de 25 %, le compartiment peut investir :

- dans des titres de créances négociables. L'échéance maximum des titres de créances utilisés dans le cadre de la gestion de la trésorerie du compartiment sera de 5 ans. Les titres court terme ainsi utilisés bénéficient d'une notation Standard & Poor's court terme « Investment grade » -ou notation équivalente dans une autre agence de notation.
- dans des titres obligataires. La maturité maximum des titres obligataires est de 12 ans. Dans ce cadre, une attention particulière sera portée à la qualité de crédit des entreprises émettant ces titres. Les titres concernés sont réputés « Investment grade » à savoir notés au minimum BBB- par Standard & Poor's ou équivalents ou considérés comme tels par l'équipe de gestion. La gestion ne se fixe pas de limite dans la répartition entre émetteurs souverains et privés.

Lors de l'acquisition et du suivi en cours de vie des titres, l'appréciation du risque de crédit repose sur la recherche et

l'analyse interne de La Financière de l'Echiquier ainsi que sur les notations proposées par les agences.

Les notations mentionnées ci-dessus sont celles retenues par le gérant lors de l'investissement initial. En cas de dégradation de la notation pendant la durée de vie de l'investissement, le gérant effectue une analyse au cas par cas de chaque situation et décide ou non de conserver la ligne concernée. Les limites d'investissement définies en fonction de l'appréciation du risque de crédit par les agences de notation pourront ainsi être légèrement modifiées en fonction de l'analyse propre de l'équipe de gestion.

### 3. Investissement en titres d'autres Organismes de Placements Collectifs

Le compartiment ne pourra pas investir plus de 10% de son actif en parts ou actions d'OPCVM français et/ou européens, et en fonds d'investissement à vocation générale. Il s'agira d'OPC de toute classification AMF. Le compartiment peut investir dans des OPCVM de la société de gestion ou d'une société liée.

### 4. Instruments dérivés

Le compartiment se réserve la possibilité d'intervenir sur les instruments financiers à terme négociés sur les marchés réglementés internationaux, non réglementés et/ou de gré à gré.

Ces instruments peuvent être utilisés, de façon discrétionnaire, pour :

- Couvrir le portefeuille contre le risque de change, et également contre le risque action lorsque le gérant anticipe une forte dégradation de la performance du marché
- Exposer ponctuellement le portefeuille au risque action lors de mouvements de souscriptions importants. En aucun cas, le compartiment n'entend mettre en oeuvre de stratégie de surexposition du portefeuille au risque action.

Les instruments utilisés sont :

- futures sur indices
- options sur titres et sur indices
- options de change
- et change à terme

Ces opérations seront effectuées dans la limite d'une fois l'actif du compartiment.

Les instruments financiers sont conclus avec des intermédiaires sélectionnés par la Société de Gestion qui ne disposent d'aucun pouvoir sur la composition ou la gestion du portefeuille du compartiment.

### 5. Titres intégrant des dérivés

Le gérant pourra investir sur des titres intégrant des dérivés (warrants, bon de souscription etc...) négociés sur des marchés de la zone euro et/internationaux, réglementés ou de gré à gré.

Le recours à des titres intégrant des dérivés, par rapport aux autres instruments dérivés énoncés ci-dessus, sera justifié notamment par la volonté du gérant d'optimiser la couverture ou, le cas échéant, la dynamisation du portefeuille en réduisant le cout lié à l'utilisation de ces instruments financiers afin d'atteindre l'objectif de gestion.

Dans tous les cas, le montant des investissements en titres intégrant des dérivés ne pourra dépasser plus de 10% de l'actif net. Le risque lié à ce type d'investissement sera limité au montant investi pour l'achat.

### 6. Dépôts

Néant

### 7. Emprunt d'espèces

Le compartiment peut être emprunteur d'espèces. Sans avoir vocation à être structurellement emprunteur d'espèces, le compartiment peut se trouver en position temporairement débitrice en raison des opérations liées à ses flux versés (investissements et désinvestissements en cours, opérations de souscriptions/rachats, ...) dans la limite de 10%.

### 8. Opérations d'acquisition et de cession temporaires de titres

Néant

#### Profil de risque

*Votre argent sera principalement investi dans des instruments financiers sélectionnés par la société de gestion. Ces instruments connaîtront les évolutions et les aléas des marchés.*

#### Risque de perte en capital :

La perte en capital se produit lors de la vente d'un titre à un prix inférieur à sa valeur d'achat. L'investisseur est averti que son capital initialement investi peut ne pas lui être restitué. L'OPC ne bénéficie d'aucune garantie ou protection en capital.

#### Risque actions :

Si les actions ou les indices auxquels le portefeuille de l'OPC est exposé, baissent, la valeur liquidative de l'OPC pourra baisser.

#### Risques lié à l'investissement dans des actions de petite et moyenne capitalisation :

Sur les marchés de petites et moyennes capitalisations, le volume des titres cotés en Bourse est réduit, les mouvements de marché sont donc plus marqués à la baisse, et plus rapides que sur les grandes capitalisations. La valeur liquidative de l'OPC peut donc baisser plus rapidement et plus fortement.

#### Risque lié à l'investissement dans des pays émergents :

Il existe un risque lié aux investissements dans les pays émergents qui résulte notamment des conditions de fonctionnements et de surveillance de ces marchés, qui peuvent s'écarter des standards prévalant sur les grandes places internationales ou de facteurs politiques et réglementaires. Les mouvements de marché, à la hausse comme à la baisse, peuvent être plus forts et plus rapides que sur les grandes places internationales. La valeur liquidative de l'OPC pourra donc avoir le même comportement.

#### Risque de change :

Il s'agit du risque de baisse des devises d'investissement par rapport à la devise de référence du portefeuille, l'euro. En cas de baisse d'une devise par rapport à l'euro, la valeur liquidative pourra baisser.

#### Risque de gestion discrétionnaire :

Le style de gestion discrétionnaire appliqué à l'OPC repose sur la sélection des valeurs. Il existe un risque que l'OPC ne soit pas investi à tout moment sur les valeurs les plus performantes. La performance de l'OPC peut donc être inférieure à l'objectif de gestion. La valeur liquidative de l'OPC peut en outre avoir une performance négative.

**Risque de taux :**

La valeur liquidative de l'OPC pourra baisser si les taux d'intérêt augmentent.

**Risque de durabilité ou risque lié à l'investissement durable :**

Tout événement ou toute situation dans le domaine environnemental, social ou de la gouvernance durable (par exemple, le changement climatique, la santé et la sécurité, les entreprises qui ne respectent pas les règles, telles que des sanctions pénales graves, etc.) qui, s'il survient, pourrait avoir un impact négatif réel ou potentiel sur la valeur de l'investissement. La survenance d'un tel événement ou d'une telle situation peut également conduire à une modification de la stratégie d'investissement de l'OPCVM, y compris l'exclusion des titres de certains émetteurs. Plus précisément, les effets négatifs des risques de durabilité peuvent affecter les émetteurs via une série de mécanismes, notamment : 1) une baisse des revenus; 2) des coûts plus élevés; 3) des dommages ou une dépréciation de la valeur des actifs; 4) coût du capital plus élevé ; et 5) amendes ou risques réglementaires. En raison de la nature des risques de durabilité et de sujets spécifiques tels que le changement climatique, la probabilité que les risques de durabilité aient un impact sur les rendements des produits financiers est susceptible d'augmenter à plus long terme.

*Souscripteurs concernés et profil de l'investisseur type***Souscripteurs concernés :**

Action A : Tous souscripteurs

Action F : Souscripteurs fondateurs

Action K : Réservée aux investisseurs institutionnels et à la commercialisation par des intermédiaires financiers

Action IXL USD H : Réservée aux investisseurs institutionnels

**Profil de l'investisseur type :**

Le compartiment s'adresse à des personnes physiques ou des investisseurs institutionnels conscients des risques inhérents à la détention d'actions d'un tel compartiment, risque élevé dû à l'investissement en actions cotées dans le monde entier.

ECHIQUIER WORLD NEXT LEADERS peut servir de support à des contrats individuels d'assurance vie à capital variable, libellés en unités de comptes.

ECHIQUIER WORLD NEXT LEADERS peut servir de support d'investissement à des OPCVM gérés par La Financière de l'Echiquier.

Le montant qu'il est raisonnable d'investir dans ECHIQUIER WORLD NEXT LEADERS dépend de la situation personnelle du porteur. Pour le déterminer, il doit tenir compte de son patrimoine personnel et éventuellement professionnel, de ses besoins d'argent actuels et à 5 ans, mais également de son souhait de prendre ou non des risques sur les marchés actions. Il est également fortement recommandé de diversifier suffisamment les investissements afin de ne pas les exposer uniquement aux risques du compartiment.

*Durée de placement recommandée*

Supérieure à 5 ans.

### Modalités de détermination et d'affectation des sommes distribuables

Catégorie d'action(s)	Affectation du résultat net	Affectations des plus-values nettes réalisées
Action A	Capitalisation	Capitalisation
Action F	Capitalisation	Capitalisation
Action K	Capitalisation	Capitalisation

### Caractéristiques des actions : (devises de libellé, fractionnement, etc.)

Les actions A, F, K et IXL USD H sont libellées en Euros et sont décimalisées en millièmes.  
L'action IXL USD H est couverte contre le risque de change sur le dollar.

La valeur d'origine de l'action A est fixée à 100 Euros.

La valeur d'origine de l'action F est fixée à 1 000 Euros.

La valeur d'origine de l'action K est fixée à 100 Euros.

La valeur d'origine de l'action IXL USD H est fixée à 1 000 Euros.

### Modalités de souscription et de rachat

Les souscriptions peuvent être effectuées en montant ou en nombre d'actions, fractionnées en millièmes.

Les rachats peuvent être effectués uniquement en nombre d'actions, fractionnées en millièmes.

Le montant minimum de la 1ère souscription de l'action F est de 500.000 Euros, à l'exception des sociétés de gestion du groupe LBP AM dont LFDE qui peuvent souscrire une action unique. Cette action sera fermée à la souscription dès lors que le compartiment aura atteint un encours de 50 millions d'euros sauf aux "souscripteurs fondateurs" qui pourront continuer à souscrire à cette action.

Le montant minimum à la 1ère souscription de l'action IXL USD H est de 30 000 000 euros, à l'exception des sociétés de gestion du groupe LBP AM dont LFDE qui peuvent souscrire une unique action.

Les demandes de souscription et de rachat sont centralisées chaque jour de bourse avant 12 heures (heure de Paris) auprès du dépositaire :

BNP PARIBAS SA

16, boulevard des Italiens, 75009 Paris

Adresse postale : Grands Moulins de Pantin, 9 rue du débarcadère, 93500 Pantin

Et sont exécutées sur la base de la prochaine valeur liquidative calculée sur les cours de clôture du jour de la centralisation des demandes. Les demandes de souscription et de rachat parvenant après 12 heures (heure de Paris) sont exécutées sur la base de la valeur liquidative suivant celle mentionnée ci-dessus.

Dans certains pays la souscription peut être réalisée selon des modalités autres qu'une souscription unique et en une seule fois. Pour l'Italie, les détails sur les modalités de souscription sont indiqués dans le « bulletin de souscription ».

La valeur liquidative est calculée quotidiennement à l'exception des jours de fermeture de la bourse de Paris et des jours fériés légaux français.

J	J : Jour d'établissement de la VL	J+1 ouvré	J+2 ouvrés
Centralisation avant 12h des ordres de souscription et de rachat	Exécution de l'ordre au plus tard en J	Calcul et publication de la valeur liquidative	Règlement des souscriptions et des rachats

### Modalités de passage d'un compartiment (ou d'une action) à un(e) autre (switch)

Les demandes de passage (vente suivie d'un achat simultané) d'un compartiment à un autre (ou entre deux actions d'un même compartiment) sont possibles.

Toutefois, ces opérations ne seront envisageables que :

- sur des ordres exprimés en quantités
- sur des actions de compartiments exprimées dans la même devise
- sur des compartiments disposant de la même périodicité de valeur liquidative et la même date de centralisation
- sur des compartiments disposant des mêmes horaires de cut off de souscriptions rachats

Les ordres sont réalisés sur la base de la prochaine valeur liquidative calculée.

Il convient de préciser qu'en cas de switch :

- le préavis éventuel n'est pas appliqué
- c'est la date de règlement livraison du rachat qui est appliquée aux deux pattes (souscription et rachat)

Enfin, l'attention de l'investisseur est attirée sur le fait que selon le régime fiscal de son pays, cette opération peut entraîner l'application du régime fiscal des plus ou moins-values sur instruments financiers.

En application de l'article L. 214-8-7 du Code monétaire et financier, le rachat par la SICAV de ses actions, comme l'émission d'actions nouvelles, peuvent être suspendus, à titre provisoire, par la société de gestion, quand des circonstances exceptionnelles l'exigent et si l'intérêt des porteurs le commande.

La valeur liquidative est disponible sur simple demande auprès de la société de gestion au 01.47.23.90.90 ou sur le site internet de la société de gestion ([www.lfde.com](http://www.lfde.com)).

### Frais et Commissions

Frais à la charge de l'investisseur, prélevés lors des souscriptions et des rachats	Assiette	Taux barème
Commission de souscription non acquise à l'OPCVM	Valeur liquidative x nombre d'actions	3,00 % maximum
Commission de souscription acquise à l'OPCVM	Valeur liquidative x nombre d'actions	Néant
Commission de rachat non acquise à l'OPCVM	Valeur liquidative x nombre d'actions	Néant
Commission de rachat acquise à l'OPCVM	Valeur liquidative x nombre d'actions	Néant

Frais facturés à l'OPCVM	Assiette	Taux barème
1 Frais de gestion financière Frais administratifs externes à la société de gestion	Actif net	Action A 1,65 % TTC maximum
		Action F 0,75 % TTC maximum
		Action K 1,00 % TTC maximum
		Action IXL USDH 0,70 % TTC maximum
2 Frais indirects maximum (commissions et frais de gestion)	Actif net	(*)
3 Commissions de mouvement perçues par la société de gestion	Prélèvement sur chaque transaction ou opération	Néant
4 Commission de surperformance	Actif net	Action A 15% TTC de la surperformance de l'OPC, nette de frais de gestion fixes, par rapport à la performance de son indice de référence sous réserve que la performance de l'OPC soit positive
		Action F Néant
		Action K Néant
		Action IXL USD H Néant

(\*) Le compartiment peut investir jusqu'à 10% de son actif dans d'autres OPC dont les frais de gestion maximum seront de 2.392%. Pour toute information complémentaire, vous pouvez contacter la société de gestion.

Les contributions dues pour la gestion de l'OPCVM en application du 4° du II de l'article L. 621-5-3 du code monétaire et financier ; les impôts, taxes, redevances et droits gouvernementaux (en relation avec le compartiment) exceptionnels et non récurrents sont imputées au compartiment.

En sus des frais ci-dessus, d'autres frais peuvent être supportés par le compartiment dans certaines circonstances tels que des coûts exceptionnels et non récurrents en vue d'un recouvrement des créances ou d'une procédure pour faire valoir un droit, sous réserve que ces frais soient systématiquement inférieurs aux montants recouverts.

De plus, des frais liés à la recherche au sens de l'article 314-21 du règlement général de l'AMF peuvent être facturés au compartiment. Des informations complémentaires sur le fonctionnement de ces frais de recherche sont disponibles auprès de la société de gestion.

## **Modalités de calcul de la commission de surperformance :**

### **Fréquence de cristallisation de la commission de surperformance et période d'observation**

La fréquence de cristallisation, à savoir la fréquence à laquelle les provisions de commission de surperformance peuvent être définitivement acquises à la société de gestion est annuelle. La période d'observation s'étend du 1er avril au 31 mars.

Toutefois, suite à la modification de la date de clôture de la SICAV intervenant au 31 mars 2022, la période courant depuis le 30 septembre 2021 sera supérieure à un an car prolongée jusqu'au 31 mars 2023. Elle sera ensuite tous les ans du 1er avril au 31 mars.

### **Période de référence de la performance**

La période de référence de la performance est la période au cours de laquelle la performance est mesurée et comparée à celle de l'Indicateur de Référence et à l'issue de laquelle il est possible de réinitialiser le mécanisme de compensation de la sous-performance (ou performance négative) passée. Cette période est fixée à 5 ans glissants.

### **Indicateur de Référence**

MSCI All Country World Index NR calculé en euros et dividendes réinvestis

### **Méthode de calcul**

La commission de surperformance est provisionnée à chaque valeur liquidative.

La provision de commission de surperformance est ajustée à l'occasion de chaque calcul de la valeur liquidative, sur la base de 15% TTC de la surperformance de l'OPC par rapport à l'Indicateur de Référence, sous réserve que la performance de l'OPC soit positive (la valeur liquidative est supérieure à la valeur liquidative de début de période).

Dans le cas d'une sous-performance de l'OPC par rapport à l'Indicateur de Référence, cette provision est réajustée par le biais de reprises sur provisions. Les reprises de provisions sont plafonnées à hauteur des dotations existantes

La méthodologie appliquée pour le calcul de la commission de surperformance s'appuie sur la méthode de calcul de « l'actif fictif » qui permet de simuler un actif fictif subissant les mêmes conditions de souscriptions et rachats que l'OPC original, incrémenté de la performance de l'Indicateur de Référence. Cet actif fictif est ensuite comparé à la performance de l'actif réel de l'OPC. La différence entre les deux actifs donne donc la surperformance de l'OPC par rapport à son Indicateur de Référence.

### **Prélèvement de la commission de surperformance et période de rattrapage**

- En cas de surperformance de l'OPC à l'issue de la période d'observation et de performance positive de l'OPC, la société de gestion perçoit les commissions provisionnées et une nouvelle période d'observation démarre.
- En cas de surperformance de l'OPC à l'issue de la période d'observation avec en parallèle une performance négative de l'OPC, la société de gestion ne perçoit aucune commission mais une nouvelle période d'observation démarre.
- En cas de sous-performance de l'OPC par rapport à son indice de référence à l'issue de la période d'observation aucune commission n'est perçue et la période d'observation initiale est allongée de 12 mois (période de rattrapage) afin que cette sous-performance soit compensée avant que des commissions de surperformance ne deviennent exigibles à nouveau.
- La période d'observation peut ainsi être allongée jusqu'à 5 ans (période de référence). Au-delà, si des sous-performances résiduelles n'ont pas été rattrapées, alors elles sont abandonnées. Si une autre année de sous-performance a eu lieu à l'intérieur de cette première période de 5 ans et qu'elle n'a pas été rattrapée à la fin de cette première période, une nouvelle période de 5 ans maximum s'ouvre à partir de cette nouvelle année de sous-performance.

En cas de rachat d'actions, s'il y a une provision pour commission de surperformance, la partie proportionnelle aux actions remboursées est versée à la société de gestion.

## Exemples

Premier cas : l'OPC surperforme son indice sur chaque période d'observation. Sur chaque période d'observation, des commissions vont être prélevées et chaque période d'observation sera de 12 mois.

Deuxième cas : En fonction des périodes d'observation, le fonds sous-performe ou surperforme son indice :

	Performance OPC	Performance indice	Performance relative constatée sur l'année	Sous-performance à compenser de l'année précédente	Performance relative nette	Sous-performance à compenser sur l'année suivante	Commission de surperformance	Calcul de la commission de surperformance
Année 1	5%	0%	5%	0%	5%	0%	Oui	15% x 5%
Année 2	3%	3%	0%	0%	0%	0%	Non	-
Année 3	-5%	0%	-5%	0%	-5%	-5%	Non	-
Année 4	5%	2%	3%	-5%	-2%	-2%	Non	-
Année 5	7%	5%	2%	-2%	0%	0%	Non	-
Année 6	10%	5%	5%	0%	5%	0%	Oui	15% x 5%
Année 7	9%	4%	5%	0%	5%	0%	Oui	15% x 5%
Année 8	-15%	-5%	-10%	0%	-10%	-10%	Non	-
Année 9	-2%	-4%	2%	-10%	-8%	-8%	Non	-
Année 10	0%	-2%	2%	-8%	-6%	-6%	Non	-
Année 11	2%	0%	2%	-6%	-4%	-4%	Non	-
Année 12	10%	10%	0%	-4%	-4%	0%*	Non	-
Année 13	6%	4%	2%	0%	2%	0%	Oui	15% x 2%
Année 14	-6%	0%	-6%	0%	-6%	-6%	Non	-
Année 15	4%	2%	2%	-6%	-4%	-4%	Non	-
Année 16	6%	4%	2%	-4%	-2%	-2%	Non	-
Année 17	10%	14%	-4%	-2%	-6%	-6%	Non	-
Année 18	7%	7%	0%	-6%	-6%	-4%**	Non	-
Année 19	6%	1%	5%	-4%	1%	0%	Oui	15% x 1%

\* La sous-performance de l'année 12 à compenser sur l'année suivante (année 13) est de 0% et non de -4% (sous-performance « théorique » à compenser sur l'année suivante). En effet, cette sous-performance résiduelle de l'année 8 qui n'a pas été intégralement compensée les années suivantes est abandonnée puisque la période de référence de 5 ans s'est écoulée (la sous-performance de l'année 8 ne pouvait être compensée que jusqu'à l'année 12).

\*\* La sous-performance de l'année 18 à compenser sur l'année suivante (année 19) est de -4% et non de -6% (sous-performance « théorique » à compenser sur l'année suivante). En effet, la quote-part de la sous-performance résiduelle de l'année 14 (-2%) qui n'a pas été intégralement compensée les années suivantes est abandonnée puisque la période de référence de 5 ans s'est écoulée (la sous-performance de l'année 14 ne pouvait être compensée que jusqu'à l'année 18).

## Compartiment ECHIQUIER AGENOR EURO SRI MID CAP

- Code ISIN Action A : FR0013403706
- Code ISIN Action F : FR0013387354
- Code ISIN Action G : FR0013403714
- Code ISIN Action I : FR0013387339
- Code ISIN Action ID : FR0014000865
- Code ISIN Action IXL : FR0013480431

### Classification

Actions des pays de la zone euro

### Objectif de gestion

Echiquier Agenor Euro SRI Mid Cap est un compartiment recherchant à surperformer l'indice MSCI EMU Mid Cap au travers d'une gestion discrétionnaire et opportuniste sur les marchés actions de petite et moyenne capitalisation boursières de la zone euro.

Cet objectif est associé à une démarche de nature extra-financière, intégrant la prise en compte de critères environnementaux, sociaux et de gouvernance (ESG). L'objectif extra-financier est de contribuer à faire progresser les entreprises sur les enjeux ESG en engageant avec elles un dialogue régulier et en partageant avec elles des axes d'amélioration précis et suivis dans le temps.

L'objectif extra-financier du compartiment est conforme aux dispositions de l'article 8 du Règlement SFDR.

### Indicateur de référence

L'indice MSCI EMU Mid Cap (code Bloomberg M7EMMC) est un indicateur représentatif de la gestion d'Echiquier Agenor Euro SRI Mid Cap. Cet indice représente l'évolution des actions de moyennes capitalisations de la zone euro. Il est calculé en euros, dividendes réinvestis.

L'administrateur MSCI Limited de l'indice de référence MSCI EMU Mid Cap est inscrit sur le registre d'administrateurs et d'indices de référence tenu par l'ESMA.

Conformément au règlement (UE) 2016/1011 du Parlement européen et du Conseil de 8 juin 2016, la société de gestion dispose d'une procédure de suivi des indices de référence utilisés décrivant les mesures à mettre en œuvre en cas de modifications substantielles apportées à un indice ou de cessation de fourniture de cet indice.

L'attention du souscripteur est attirée sur le fait que la composition du portefeuille pourra s'éloigner sensiblement de celle de son indicateur de référence.

### Stratégie d'investissement

#### 1. Stratégies utilisées

La gestion est orientée vers les marchés des actions de la zone euro, notamment vers le marché des valeurs de petite et moyenne capitalisation.

Afin de permettre l'éligibilité de l'OPCVM au PEA, il est investi à tout moment à hauteur de 75% minimum en instruments financiers éligibles au PEA.

Echiquier Agenor Euro SRI Mid Cap met en œuvre une gestion active et discrétionnaire qui s'appuie sur une sélection rigoureuse de titres « stock picking » obtenue au travers de la mise en œuvre d'un processus qui passe par la rencontre directe avec les entreprises dans lesquelles le compartiment investit.

La Financière de L'Echiquier a adhéré à la politique d'engagement actionnarial du groupe LBP AM et dans ce cadre a délégué l'exercice des droits de vote à LBP AM.

Pour plus d'information, l'investisseur est invité à se référer à la Politique de vote et d'engagement disponible sur le site internet [www.lfde.com](http://www.lfde.com).

S'ensuit une analyse fondamentale de chaque dossier, appuyée par une notation développée en interne et portant sur plusieurs critères que sont notamment :

- la qualité du management de l'entreprise,
- la qualité de sa structure financière,
- la visibilité sur les futurs résultats de l'entreprise,
- les perspectives de croissance de son métier,
- les aspects environnementaux et sociaux,
- et l'aspect spéculatif de la valeur.

Les valeurs retenues font l'objet de la fixation d'objectifs de prix d'achat et de prix de vente.

Les dossiers sélectionnés ont ainsi fait l'objet d'un processus très sélectif s'appuyant sur une analyse quantitative et qualitative. La méthodologie impliquant la fixation d'un prix d'achat et d'un prix de vente permet de se positionner sur des dossiers présentant un potentiel d'appréciation future par le marché.

En fonction des convictions du gérant, la construction du portefeuille peut conduire à un portefeuille concentré (moins de 50 valeurs).

### Approche ISR mise en œuvre par le compartiment

L'univers d'investissement de départ est constitué :

- Pour la partie actions, par les petites et moyennes valeurs européennes dont la capitalisation boursière est comprise entre 1 et 10 milliards d'euros, soit environ 860 valeurs,
- Complété pour la partie Titres de Créances Négociables par environ 80 émetteurs entreprises européennes, sur lesquels l'équipe de gestion a déjà investi les dernières années, et qui émettent régulièrement des billets de trésorerie.

Les différents critères présentés ci-dessous sont appliqués à cet univers d'investissement de départ.

Ce compartiment ISR intègre de manière systématique les critères environnementaux, sociaux et de gouvernance à la gestion financière. Cela a un impact sur la sélection des titres en portefeuille.



Les exemples d'indicateurs retenus pour chacun des critères E, S et G sont les suivants :

- **Indicateurs environnementaux** : politique environnementale et actions, résultats des plans d'action mis en place par l'entreprise, exposition des fournisseurs aux risques environnementaux, impact positif ou négatif des produits sur l'environnement.
- **Indicateurs sociaux** : attractivité de la marque employeur, fidélisation des employés, lutte contre la discrimination, protection des salariés, exposition des fournisseurs aux risques sociaux, relations avec la société civile.
- **Indicateurs de gouvernance** : compétence de l'équipe dirigeante, contre-pouvoirs, respect des actionnaires minoritaires, éthique des affaires.

Le compartiment Echiquier Agenor Euro SRI Mid Cap s'attache à sélectionner les émetteurs les mieux notés d'un point de vue extra-financier dans leur univers d'investissement (approche « best in universe »). Ce compartiment cherche également à investir dans des sociétés qui entament leur démarche RSE et sont dans une dynamique positive d'amélioration de leurs pratiques ESG (approche « best effort »).

Ce compartiment applique deux filtres extra-financiers sur sa sélection de valeurs : après l'exclusion des secteurs et pratiques controversés, ces dernières doivent respecter une note ESG minimum. Ces notations sont déterminées par la société de gestion et appliquées à l'ensemble du portefeuille.

Le taux de notation ESG des émetteurs en portefeuille devra toujours être égal à 100%.

La note ESG est sur 10 et est attribuée à chaque émetteur. Celle-ci est composée de la façon suivante :

- **Gouvernance** : La note de Gouvernance représente environ 60% de la note ESG globale. Il s'agit d'un parti pris historique de La Financière de l'Échiquier qui attache depuis sa création une importance particulière à ce sujet.
- **Environnement et Social** : Les critères sociaux et environnementaux sont rassemblés en une note de Responsabilité. Le calcul de celle-ci tient compte du type de société concernée :
  - pour les valeurs industrielles : les critères sociaux et environnementaux sont équipondérés au sein de la note de Responsabilité.
  - pour les valeurs de service : la note «Social» contribue à hauteur de 2/3 dans la note de « Responsabilité » tandis que la note «Environnement» représente 1/3 de la note de «Responsabilité ».

Cette note peut être réduite en cas de controverse significative.

La note ESG minimale est fixée à 5.5/10 pour ce compartiment.

Dans le cas où une entreprise verrait sa notation baisser en dessous du minimum requis par la société de gestion pour le compartiment, la position sur l'émetteur serait cédée dans le meilleur intérêt des actionnaires.

Cette approche ESG aboutit à un taux de sélectivité (réduction de l'univers d'investissement de départ décrit plus haut) d'au moins 20%.

### Label ISR

De plus, et pour répondre aux exigences du label ISR français, le fonds doit obtenir un meilleur résultat que son indice de référence aux indicateurs suivants :

- **Indicateur Environnemental engageant** – Intensité des émissions induites (calculé selon la méthodologie WACI de Carbone4 Finance)
- **Indicateur de Gouvernance engageant** – Score de Controverses ESG (notation mesurant la gestion et la survenance de controverses ESG sur des thèmes comme l'environnement, les droits des consommateurs, les droits de l'homme, les droits du travail, la gestion des fournisseurs ainsi que la gouvernance)

### Investissements durables

Un investissement durable répond à trois critères :

- l'activité de l'entreprise contribue de manière positive à un **objectif environnemental ou social**
- elle **ne cause pas de préjudice important** à aucun de ces objectifs
- l'entreprise applique des **pratiques de bonne gouvernance**

Les investissements durables dans l'OPC représenteront 40% minimum de l'actif net. Le détail de la méthodologie propriétaire appliquée par la société de gestion pour déterminer ce pourcentage est détaillée dans l'annexe SFDR de l'OPC.

### Prise en compte des principales incidences négatives

L'équipe de gestion prend en compte les principales incidences négatives en matière de durabilité dans ses décisions d'investissement.

Pour une information plus détaillée sur la prise en compte des principales incidences négatives, l'investisseur est invité à se référer à l'article 4 de la politique SFDR de la société de gestion disponible sur le site internet : [www.lfde.com](http://www.lfde.com).

### Alignement avec la Taxonomie

Le compartiment peut investir dans des activités économiques durables sur le plan environnemental. Cependant, la note ESG attribuée à chaque titre résulte d'une analyse globale prenant également en compte des critères sociaux et de gouvernance. Elle ne permet donc pas une approche ciblée sur un objectif particulier de la Taxonomie européenne ni l'évaluation du degré d'alignement d'un investissement.

Le principe consistant à "ne pas causer de préjudice important" s'applique uniquement aux investissements sous-jacents au produit financier qui prennent en compte les critères de l'Union européenne en matière d'activités économiques durables sur le plan environnemental. Les investissements sous-jacents à la portion restante de ce produit financier ne prennent pas en compte les critères de l'Union européenne en matière d'activités économiques durables sur le plan environnemental. Le compartiment s'engage à un alignement de 0% avec la Taxonomie européenne.

Pour une information plus détaillée sur la méthodologie de notation mise en œuvre dans le compartiment et ses limites,

l'investisseur est invité à se référer au Code de Transparence de La Financière de l'Echiquier disponible sur le site internet [www.lfde.com](http://www.lfde.com).

## 2. Les actifs (hors dérivés)

### a) Les actions :

Echiquier Agenor Euro SRI Mid Cap est investi sur des valeurs de tous secteurs et de toutes tailles de capitalisation. Il est toutefois à noter que le compartiment est majoritairement investi sur des actions de petite et moyenne capitalisation (inférieure à 10 milliards d'euros). Le respect de ce critère est apprécié au moment de l'investissement initial dans les valeurs concernées. Echiquier Agenor Euro SRI Mid Cap est principalement investi dans des actions de la zone euro mais pourra avoir recours à des actions hors zone euro dans la limite de 10% de son actif net.

### b) Titres de créances et instruments du marché monétaire :

Dans la limite de 25%, le compartiment peut investir :

- dans des titres de créances négociables. L'échéance maximum des titres de créances utilisés dans le cadre de la gestion de la trésorerie du compartiment sera de 5 ans. Les titres court terme ainsi utilisés bénéficient d'une notation Standard & Poor's court terme « Investment grade » - ou notation équivalente dans une autre agence de notation. Les TCN réputés « spéculatifs », ou non notés sont autorisés dans la limite de 10%.
- dans des titres obligataires. Dans ce cadre, une attention particulière sera portée à la qualité de crédit des entreprises émettant ces titres. Les titres concernés sont des titres réputés « Investment grade » à savoir notés au minimum BBB- par Standard & Poor's ou équivalent ou considérés comme tels par l'équipe de gestion. Les obligations réputées « spéculatives » ou non notées sont autorisées dans la limite de 10%. La maturité maximum des titres obligataires est de 10 ans. Toutefois le compartiment se réserve le droit d'acquérir des obligations avec une maturité supérieure à 10 ans, de manière marginale en pourcentage de l'actif. La gestion ne se fixe pas de limite dans la répartition entre émetteurs souverains et privés.

Lorsque de l'acquisition et du suivi en cours de vie des titres, l'appréciation du risque de crédit repose sur la recherche et l'analyse interne de La Financière de l'Echiquier ainsi que sur les notations proposées par les agences.

Lorsque les titres sont réputés spéculatifs ou non notés, leurs émetteurs appartiennent à des groupes suivis par la recherche interne de La Financière de l'Echiquier.

Les notations mentionnées ci-dessus sont celles retenues par le gérant lors de l'investissement initial. En cas de dégradation de la notation pendant la durée de vie de l'investissement, le gérant effectue une analyse au cas par cas de chaque situation et décide ou non de conserver la ligne concernée. Les limites d'investissement définies en fonction de l'appréciation du risque de crédit par les agences de notation pourront ainsi être légèrement modifiées en fonction de l'analyse propre de l'équipe de gestion.

## 3. Investissement en titres d'autres Organismes de Placements Collectifs

Le compartiment ne pourra pas investir plus de 10% de son actif en parts ou actions d'OPCVM français et/ou européens et en fonds d'investissement à vocation générale. Il s'agira d'OPC de toute classification AMF sous réserve de ne pas être en contradiction avec la stratégie d'investissement. Il peut s'agir d'OPC gérés par la société de gestion ou par une société liée.

#### 4. Instruments dérivés

Néant

#### 5. Titres intégrant des dérivés

Le gérant pourra investir sur des titres intégrant des dérivés (warrants, bon de souscription, obligations convertibles, etc...) négociés sur des marchés réglementés ou de gré à gré. Aucune contrainte de notation ne s'applique aux obligations convertibles.

Dans ce cadre, le gérant pourra prendre des positions en vue de couvrir et/ou d'exposer le portefeuille à des secteurs d'activité, zones géographiques, taux, actions (tous types de capitalisation), change, titres et valeurs mobilières assimilés ou indices dans le but de réaliser l'objectif de gestion.

Le recours à des titres intégrant des dérivés, par rapport aux autres instruments dérivés énoncés ci-dessus, sera justifié notamment par la volonté du gérant d'optimiser la couverture ou, le cas échéant, la dynamisation du portefeuille en réduisant le coût lié à l'utilisation de ces instruments financiers afin d'atteindre l'objectif de gestion.

Dans tous les cas, le montant des investissements en titres intégrant des dérivés ne pourra dépasser plus de 10% de l'actif net. Le risque lié à ce type d'investissement sera limité au montant investi pour l'achat.

#### 6. Dépôts

Néant

#### 7. Emprunt d'espèces

Le compartiment peut être emprunteur d'espèces. Sans avoir vocation à être structurellement emprunteur d'espèces, le compartiment peut se trouver temporairement en position débitrice en raison des opérations liées à ses flux versés (investissements et désinvestissements en cours, opérations de souscriptions/rachats, ...) dans la limite de 10%.

#### 8. Opérations d'acquisition et de cession temporaires de titres

Néant

##### *Profil de risque*

*Votre argent sera principalement investi dans des instruments financiers sélectionnés par la société de gestion. Ces instruments connaîtront les évolutions et les aléas des marchés.*

##### **Risque de perte en capital :**

La perte en capital se produit lors de la vente d'un titre à un prix inférieur à sa valeur d'achat. L'investisseur est averti que son capital initialement investi peut ne pas lui être restitué. L'OPC ne bénéficie d'aucune garantie ou protection en capital.

##### **Risque actions :**

Si les actions ou les indices auxquels le portefeuille de l'OPC est exposé, baissent, la valeur liquidative de l'OPC pourra baisser.

##### **Risque lié à l'investissement dans des actions de petite et moyenne capitalisation :**

Sur les marchés de petites et moyennes capitalisations, le volume des titres cotés en Bourse est réduit, les mouvements de marché sont donc plus marqués à la baisse, et plus rapides que

sur les grandes capitalisations. La valeur liquidative de l'OPC peut donc baisser plus rapidement et plus fortement.

##### **Risque de gestion discrétionnaire :**

Le style de gestion discrétionnaire appliqué à l'OPC repose sur la sélection des valeurs. Il existe un risque que l'OPC ne soit pas investi à tout moment sur les valeurs les plus performantes. La performance de l'OPC peut donc être inférieure à l'objectif de gestion. La valeur liquidative de l'OPC peut en outre avoir une performance négative.

##### **Risque de change :**

Il s'agit du risque de baisse des devises d'investissement par rapport à la devise de référence du portefeuille, l'euro. En cas de baisse d'une devise par rapport à l'euro, la valeur liquidative pourra baisser.

##### **Risque de durabilité ou risque lié à l'investissement durable :**

Tout événement ou toute situation dans le domaine environnemental, social ou de la gouvernance durable (par exemple, le changement climatique, la santé et la sécurité, les entreprises qui ne respectent pas les règles, telles que des sanctions pénales graves, etc.) qui, s'il survient, pourrait avoir un impact négatif réel ou potentiel sur la valeur de l'investissement. La survenance d'un tel événement ou d'une telle situation peut également conduire à une modification de la stratégie d'investissement de l'OPCVM, y compris l'exclusion des titres de certains émetteurs. Plus précisément, les effets négatifs des risques de durabilité peuvent affecter les émetteurs via une série de mécanismes, notamment : 1) une baisse des revenus; 2) des coûts plus élevés; 3) des dommages ou une dépréciation de la valeur des actifs; 4) coût du capital plus élevé ; et 5) amendes ou risques réglementaires. En raison de la nature des risques de durabilité et de sujets spécifiques tels que le changement climatique, la probabilité que les risques de durabilité aient un impact sur les rendements des produits financiers est susceptible d'augmenter à plus long terme.

##### *Souscripteurs concernés et profil de l'investisseur type*

##### **Souscripteurs concernés :**

Action A : Tous souscripteurs

Action F : Réservé aux investisseurs institutionnels souscripteurs fondateurs

Action G : Réservée à la commercialisation par des intermédiaires financiers

Action I : Réservée aux investisseurs institutionnels

Action ID : Réservée aux investisseurs institutionnels

Action IXL : Réservée aux investisseurs institutionnels

##### **Profil de l'investisseur type :**

Le compartiment s'adresse à des personnes physiques ou des investisseurs institutionnels conscients des risques inhérents à la détention d'actions d'un tel OPCVM, risque élevé dû à l'investissement en actions européennes.

Echiquier Agenor Euro SRI Mid Cap peut servir de support à des contrats individuels d'assurance vie à capital variable, libellés en unités de comptes.

Echiquier Agenor Euro SRI Mid Cap peut servir de support d'investissement à des OPCVM gérés par La Financière de

l'Echiquier.

Le montant qu'il est raisonnable d'investir dans Echiquier Agenor Euro SRI Mid Cap dépend de la situation de l'investisseur. Pour le déterminer, il doit tenir compte de son patrimoine, de ses besoins d'argent actuels et à 5 ans, mais également de son souhait de prendre ou non des risques sur les marchés

financiers. Il est également fortement recommandé de diversifier suffisamment les investissements afin de ne pas les exposer uniquement aux risques de cet OPCVM.

*Durée de placement recommandée*

Supérieure à 5 ans.

### Modalités de détermination et d'affectation des sommes distribuables

Catégorie d'action(s)	Affectation du résultat net	Affectations des plus-values nettes réalisées
Action A	Capitalisation	Capitalisation
Action F	Capitalisation	Capitalisation
Action G	Capitalisation	Capitalisation
Action I	Capitalisation	Capitalisation
Action ID	Distribution et/ou report	Distribution et/ou report
Action IXL	Capitalisation	Capitalisation

### Caractéristiques des actions : (devises de libellé, fractionnement, etc.)

Les actions A, F, G, I, ID et IXL sont libellées en Euros et sont décimalisées en millièmes.

La valeur d'origine de l'action A est fixée à 100 Euros.

La valeur d'origine de l'action F est fixée à 1 000 Euros.

La valeur d'origine de l'action G est fixée à 100 Euros.

La valeur d'origine de l'action I est fixée à 1 000 Euros.

La valeur d'origine de l'action ID est fixée à 1 000 Euros.

La valeur d'origine de l'action IXL est fixée à 1 000 Euros.

### Modalités de souscription et de rachat

Les souscriptions peuvent être effectuées en montant ou en nombre d'actions, fractionnées en millièmes.

Les rachats peuvent être effectués uniquement en nombre d'actions, fractionnées en millièmes.

Le montant minimum de la 1<sup>ère</sup> souscription de la part I et de la part ID est de 1.000.000 euros, à l'exception des sociétés de gestion du groupe LBP AM dont LFDE qui peuvent souscrire une unique action pour compte propre ou pour compte de tiers.

Le montant minimum à la 1<sup>ère</sup> souscription de la part F est de 5.000.000 euros, à l'exception des sociétés de gestion du groupe LBP AM dont LFDE qui peuvent souscrire une unique action pour compte propre ou pour compte de tiers.

Le montant minimum à la 1<sup>ère</sup> souscription des actions IXL est de 30.000.000 euros, à l'exception à l'exception des sociétés de gestion du groupe LBP AM dont LFDE qui peuvent souscrire une unique action pour compte propre ou pour compte de tiers.

Les souscriptions ultérieures peuvent être réalisées en millièmes d'actions.

Les demandes de souscription et de rachat sont centralisées chaque jour de bourse avant 12 heures (heure de Paris) auprès du dépositaire :

BNP PARIBAS SA

16, boulevard des Italiens, 75009 Paris

Adresse postale : Grands Moulins de Pantin, 9 rue du débarcadère, 93500 Pantin

Et sont exécutées sur la base de la prochaine valeur liquidative calculée sur les cours de clôture du jour de la centralisation des demandes. Les demandes de souscription et de rachat parvenant après 12 heures (heure de Paris) sont exécutées sur la base de la valeur liquidative suivant celle mentionnée ci-dessus.

La valeur liquidative est calculée quotidiennement à l'exception des jours de fermeture de la bourse de Paris et des jours fériés légaux français.

J	J : Jour d'établissement de la VL	J+1 ouvré	J+2 ouvrés
Centralisation avant 12h des ordres de souscription et de rachat	Exécution de l'ordre au plus tard en J	Calcul et publication de la valeur liquidative	Règlement des souscriptions et des rachats

### Modalités de passage d'un compartiment (ou d'une action) à un(e) autre (switch)

Les demandes de passage (vente suivie d'un achat simultané) d'un compartiment à un autre (ou entre deux actions d'un même compartiment) sont possibles.

Toutefois, ces opérations ne seront envisageables que :

- sur des ordres exprimés en quantités
- sur des actions de compartiments exprimées dans la même devise
- sur des compartiments disposant de la même périodicité de valeur liquidative et la même date de centralisation
- sur des compartiments disposant des mêmes horaires de cut off de souscriptions rachats

Les ordres sont réalisés sur la base de la prochaine valeur liquidative calculée.

Il convient de préciser qu'en cas de switch :

- le préavis éventuel n'est pas appliqué
- c'est la date de règlement livraison du rachat qui est appliquée aux deux pattes (souscription et rachat)

Enfin, l'attention de l'investisseur est attirée sur le fait que selon le régime fiscal de son pays, cette opération peut entraîner l'application du régime fiscal des plus ou moins-values sur instruments financiers.

En application de l'article L. 214-8-7 du Code monétaire et financier, le rachat par la SICAV de ses actions, comme l'émission d'actions nouvelles, peuvent être suspendus, à titre provisoire, par la société de gestion, quand des circonstances exceptionnelles l'exigent et si l'intérêt des actionnaires le commande.

La valeur liquidative est disponible sur simple demande auprès de la société de gestion au 01.47.23.90.90 ou sur le site internet de la société de gestion ([www.lfde.com](http://www.lfde.com)).

### Frais et Commissions

Frais à la charge de l'investisseur, prélevés lors des souscriptions et des rachats	Assiette	Taux barème
Commission de souscription non acquise à l'OPCVM	Valeur liquidative x nombre d'actions	3,00 % maximum
Commission de souscription acquise à l'OPCVM	Valeur liquidative x nombre d'actions	Néant
Commission de rachat non acquise à l'OPCVM	Valeur liquidative x nombre d'actions	Néant
Commission de rachat acquise à l'OPCVM	Valeur liquidative x nombre d'actions	Néant

Frais facturés à l'OPCVM	Assiette	Taux barème	
1 Frais de gestion financière Frais administratifs externes à la société de gestion	Actif net	Action A	2,392 % TTC maximum
		Action F	0,60 % TTC maximum
		Action G	1,35 % TTC maximum
		Action I	1,00 % TTC maximum
		Action ID	1,00 % TTC maximum
		Action IXL	0,70 % TTC maximum
2 Frais indirects maximum (commissions et frais de gestion)	Actif net	(*)	
3 Commissions de mouvement perçues par la société de gestion	Prélèvement sur chaque transaction ou opération	Néant	
4 Commission de surperformance	Actif net	Action A	Néant
		Action F	15% TTC de la surperformance de l'OPC, nette de frais de gestion fixes, par rapport à son indice de référence sous réserve que la performance de l'OPC soit positive
		Action G	Néant
		Action I	Néant
		Action ID	Néant
		Action IXL	Néant

(\*) Le compartiment peut investir jusqu'à 10 % de son actif dans d'autres OPC dont les frais de gestion maximum seront de 2.392 %. Pour toute information complémentaire, vous pouvez contacter la société de gestion.

Les contributions dues pour la gestion de l'OPCVM en application du 4° du II de l'article L. 621-5-3 du code monétaire et financier ; les impôts, taxes, redevances et droits gouvernementaux (en relation avec le compartiment) exceptionnels et non récurrents sont imputées au compartiment.

En sus des frais ci-dessus, d'autres frais peuvent être supportés par le compartiment dans certaines circonstances tels que des coûts exceptionnels et non récurrents en vue d'un recouvrement des créances ou d'une procédure pour faire valoir un droit, sous réserve que ces frais soient systématiquement inférieurs aux montants recouverts.

De plus, des frais liés à la recherche au sens de l'article 314-21 du règlement général de l'AMF peuvent être facturés au compartiment. Des informations complémentaires sur le fonctionnement de ces frais de recherche sont disponibles auprès de la société de gestion.

### **Modalités de calcul de la commission de surperformance sur les actions**

#### **Fréquence de cristallisation de la commission de surperformance et période d'observation**

La fréquence de cristallisation, à savoir la fréquence à laquelle les provisions de commission de surperformance peuvent être définitivement acquises à la société de gestion est annuelle. La période d'observation s'étend du 1er avril au 31 mars.

Toutefois, suite à la modification de la date de clôture de la SICAV intervenant au 31 mars 2022, la période courant depuis le 31 décembre 2021 sera supérieure à un an car prolongée jusqu'au 31 mars 2023. Elle sera ensuite tous les ans du 1er avril au 31 mars.

#### **Période de référence de la performance**

La période de référence de la performance est la période au cours de laquelle la performance est mesurée et comparée à celle de l'Indicateur de Référence et à l'issue de laquelle il est possible de réinitialiser le mécanisme de compensation de la sous-performance (ou performance négative) passée. Cette période est fixée à 5 ans glissants.

#### **Indicateur de Référence**

MSCI EMU Mid Cap

#### **Méthode de calcul**

La commission de surperformance est provisionnée à chaque valeur liquidative.

La provision de commission de surperformance est ajustée à l'occasion de chaque calcul de la valeur liquidative, sur la base de 15% TTC de la surperformance de l'OPC par rapport à l'Indicateur de Référence, sous réserve que la performance de l'OPC soit positive (la valeur liquidative est supérieure à la valeur liquidative de début de période).

Dans le cas d'une sous-performance de l'OPC par rapport à l'Indicateur de Référence, cette provision est réajustée par le biais de reprises sur provisions. Les reprises de provisions sont plafonnées à hauteur des dotations existantes.

La méthodologie appliquée pour le calcul de la commission de surperformance s'appuie sur la méthode de calcul de « l'actif fictif » qui permet de simuler un actif fictif subissant les mêmes conditions de souscriptions et rachats que l'OPC original, incrémenté de la performance de l'Indicateur de Référence. Cet actif fictif est ensuite comparé à la performance de l'actif réel de l'OPC. La différence entre les deux actifs donne donc la surperformance de l'OPC par rapport à son Indicateur de Référence.

#### **Prélèvement de la commission de surperformance et période de rattrapage**

- En cas de surperformance de l'OPC à l'issue de la période d'observation et de performance positive de l'OPC, la société de gestion perçoit les commissions provisionnées et une nouvelle période d'observation démarre.
- En cas de surperformance de l'OPC à l'issue de la période d'observation avec en parallèle une performance négative de l'OPC, la société de gestion ne perçoit aucune commission mais une nouvelle période d'observation démarre.
- En cas de sous-performance de l'OPC par rapport à son indice de référence à l'issue de la période d'observation aucune commission n'est perçue et la période d'observation initiale est allongée de 12 mois (période de rattrapage) afin que cette sous-performance soit compensée avant que des commissions de surperformance ne deviennent exigibles à nouveau.
- La période d'observation peut ainsi être allongée jusqu'à 5 ans (période de référence). Au-delà, si des sous-performances résiduelles n'ont pas été rattrapées, alors elles sont abandonnées. Si une autre année de sous-performance a eu lieu à l'intérieur de cette première période de 5 ans et qu'elle n'a pas été rattrapée à la fin de cette première période, une nouvelle période de 5 ans maximum s'ouvre à partir de cette nouvelle année de sous-performance.

En cas de rachat d'actions, s'il y a une provision pour commission de surperformance, la partie proportionnelle aux actions remboursées est versée à la société de gestion.

## Exemples

Premier cas : l'OPC surperforme son indice sur chaque période d'observation. Sur chaque période d'observation, des commissions vont être prélevées et chaque période d'observation sera de 12 mois.

Deuxième cas : En fonction des périodes d'observation l'OPC sous-performe ou surperforme son indice :

	Performance OPC	Performance indice	Performance relative constatée sur l'année	Sous-performance à compenser de l'année précédente	Performance relative nette	Sous-performance à compenser sur l'année suivante	Commission de surperformance	Calcul de la commission de surperformance
Année 1	5%	0%	5%	0%	5%	0%	Oui	15% x 5%
Année 2	3%	3%	0%	0%	0%	0%	Non	-
Année 3	-5%	0%	-5%	0%	-5%	-5%	Non	-
Année 4	5%	2%	3%	-5%	-2%	-2%	Non	-
Année 5	7%	5%	2%	-2%	0%	0%	Non	-
Année 6	10%	5%	5%	0%	5%	0%	Oui	15% x 5%
Année 7	9%	4%	5%	0%	5%	0%	Oui	15% x 5%
Année 8	-15%	-5%	-10%	0%	-10%	-10%	Non	-
Année 9	-2%	-4%	2%	-10%	-8%	-8%	Non	-
Année 10	0%	-2%	2%	-8%	-6%	-6%	Non	-
Année 11	2%	0%	2%	-6%	-4%	-4%	Non	-
Année 12	10%	10%	0%	-4%	-4%	0%*	Non	-
Année 13	6%	4%	2%	0%	2%	0%	Oui	15% x 2%
Année 14	-6%	0%	-6%	0%	-6%	-6%	Non	-
Année 15	4%	2%	2%	-6%	-4%	-4%	Non	-
Année 16	6%	4%	2%	-4%	-2%	-2%	Non	-
Année 17	10%	14%	-4%	-2%	-6%	-6%	Non	-
Année 18	7%	7%	0%	-6%	-6%	-4%**	Non	-
Année 19	6%	1%	5%	-4%	1%	0%	Oui	15% x 1%

\* La sous-performance de l'année 12 à compenser sur l'année suivante (année 13) est de 0% et non de -4% (sous-performance « théorique » à compenser sur l'année suivante). En effet, cette sous-performance résiduelle de l'année 8 qui n'a pas été intégralement compensée les années suivantes est abandonnée puisque la période de référence de 5 ans s'est écoulée (la sous-performance de l'année 8 ne pouvait être compensée que jusqu'à l'année 12).

\*\* La sous-performance de l'année 18 à compenser sur l'année suivante (année 19) est de -4% et non de -6% (sous-performance « théorique » à compenser sur l'année suivante). En effet, la quote-part de la sous-performance résiduelle de l'année 14 (-2%) qui n'a pas été intégralement compensée les années suivantes est abandonnée puisque la période de référence de 5 ans s'est écoulée (la sous-performance de l'année 14 ne pouvait être compensée que jusqu'à l'année 18).



## Compartiment ECHIQUIER AVENIR

### Objectif de gestion

Echiquier Avenir a pour objectif de délivrer une performance, après prise en compte des frais courants supérieure à celle de l'indice de référence composite suivant : 15% MSCI World ACWI NR en EUR + 85% Bloomberg Euro Aggregate Treasury 1-3ans au travers d'une exposition à différentes classes d'actifs.

Echiquier Avenir a une volatilité cible de 5% maximum.

### Indicateur de référence

L'indice composite 15% MSCI World ACWI NR en EUR + 85% Bloomberg Euro Aggregate Treasury 1-3ans est un indicateur représentatif de la gestion d'Echiquier Avenir.

MSCI All Country World Index est calculé en euros, et dividendes réinvestis (code Bloomberg : M7WD). Il regroupe des valeurs cotées dans 50 pays dont des pays développés et des pays émergents.

L'administrateur MSCI Limited de l'indice de référence MSCI All Country World Index est inscrit sur le registre d'administrateurs et d'indices de référence tenu par l'ESMA.

Le Bloomberg Euro-Aggregate Treasury 1-3 Year Index (code Bloomberg: LET1TREU Index) est composé d'obligations publiques à taux fixe, de première qualité, des pays souverains de la zone euro. Cet indice contient actuellement des émissions libellés en Euros de 17 pays.

### Stratégie d'investissement

#### 1. Stratégies utilisées

Le compartiment met en œuvre une gestion active et discrétionnaire conforme aux dispositions de l'article 8 du Règlement SFDR.

La stratégie d'investissement repose sur deux principes :

- le compartiment n'a aucune contrainte géographique et l'univers d'investissement est mondial pour chercher à tirer parti des opportunités de croissance là où elles se trouvent.
- le compartiment a accès à de multiples classes d'actifs, telles que notamment les actions, les produits de taux, les matières premières, les produits alternatifs,...

Ainsi, pour mener à bien cette stratégie, la gestion s'appuie sur deux approches :

- L'allocation d'actifs et de risque qui est gérée de façon active en fonction des anticipations de l'équipe de gestion sur les évolutions des différents marchés. Les décisions qui en découlent reposent sur un process alliant des facteurs économiques, fondamentaux et quantitatifs.

Cette étape vise ainsi à déterminer les pondérations et expositions du portefeuille entre les grandes classes d'actifs au niveau mondial (actions, taux, crédit, matières premières...) entrant dans la stratégie du compartiment.

- La sélection rigoureuse d'instruments

Les investissements se font essentiellement au travers des fonds qui sont sélectionnés selon une analyse approfondie de leur process d'investissement et de leur risque. La sélection se fait ainsi au travers de la combinaison d'une approche quantitative, portant notamment sur les historiques de performance, l'analyse des risques ou le niveau d'encours gérés et une approche qualitative qui s'appuie notamment sur la société de gestion, l'équipe de gérants et d'analystes, le processus de gestion ou encore le dispositif de contrôle.

Les gérants peuvent par ailleurs avoir recours à des fonds indiciels « trackers » ou « ETF », notamment pour s'exposer sur des zones géographiques ou des secteurs nécessitant une expertise particulière.

Le gérant pourra, de manière discrétionnaire, avoir recours à des contrats financiers à terme à des fins de protection ou d'exposition.

Plus concrètement, il s'agira d'un fonds de fonds qui sera notamment investi de la manière suivante :

- des fonds actions et taux "traditionnels",
- des fonds représentatifs des enjeux de demain selon notre analyse (ISR, santé, intelligence artificielle ...),
- des fonds offrant une gestion décorrélée des performances de marché (performance absolue, matières premières ...).

L'exposition au marché actions (au travers d'OPC ou de produits dérivés) restera entre -10% et 40% de l'actif net. L'exposition au marché des actions de petite capitalisation (via des fonds investis sur ce segment d'actions) ne dépassera pas 30%.

L'exposition sur les pays émergents (au travers des investissements sur des OPC de taux ou d'actions) sera limitée à 30%.

L'exposition aux produits de taux (au travers d'OPC ou de produits dérivés) restera entre -20% et 100% de l'actif net, la sensibilité au risque de taux du portefeuille étant comprise dans une fourchette entre [-3; +8]; l'exposition plus spécifique aux titres spéculatifs "High Yield" ne dépassera pas 30% de l'actif net.

L'exposition au marché des matières premières sera limitée à 20% de l'actif net.

Le compartiment pourra être exposé au risque de change jusqu'à 100% de son actif net.

#### 2. Sélection des OPC/ETF

L'univers d'investissement de départ est constitué de fonds UCITS (OPC / ETF) répondant à certains critères de taille et d'ancienneté. Au sein de cet univers large, la gestion procède à la sélection de fonds et ETF en fonction de la stratégie recherchée issue de l'allocation d'actifs décrite ci-dessus. Tous les fonds sélectionnés font ensuite l'objet d'une analyse propriétaire « Maturité ISR » dont l'objectif est d'intégrer dans le choix des OPC une dimension extra financière. Ainsi, l'équipe de gestion sélectionne des OPC dont le processus d'analyse ESG,

l'ouverture au dialogue actionnarial, la transparence et le caractère responsable de la société de gestion sont considérés comme fiables selon notre approche méthodologique. Ainsi, chaque fonds sous-jacent potentiel (y compris ETF) est ainsi analysé au regard de différents critères d'analyse et se voit attribuer une note sur 100. A tout moment, 50% des sous-jacents sélectionnés auront une note supérieure à 50/100. Les limites méthodologiques de l'approche ESG concernent principalement la fiabilité des données extra financières publiées par les sociétés de gestion des sous-jacents et le caractère subjectif de la notation mise en œuvre au sein de la société de gestion.

### Alignement avec la Taxonomie

Le compartiment peut investir dans des activités économiques durables sur le plan environnemental. Cependant, la note ESG attribuée à chaque titre résulte d'une analyse globale prenant également en compte des critères sociaux et de gouvernance. Elle ne permet donc pas une approche ciblée sur un objectif particulier de la Taxonomie européenne ni l'évaluation du degré d'alignement d'un investissement. Le principe consistant à "ne pas causer de préjudice important" s'applique uniquement aux investissements sous-jacents au produit financier qui prennent en compte les critères de l'Union européenne en matière d'activités économiques durables sur le plan environnemental. Les investissements sous-jacents à la portion restante de ce produit financier ne prennent pas en compte les critères de l'Union européenne en matière d'activités économiques durables sur le plan environnemental. Le compartiment s'engage à un alignement de 0% avec la Taxonomie européenne.

### 3. Les actifs (hors dérivés)

#### a) Actions

Néant.

#### b) Titres de créances et instruments du marché monétaire

Néant.

### 4. Investissement en titres d'autres Organismes de Placements Collectifs

Le compartiment pourra être investi dans d'autres OPC jusqu'à 100 % de son actif. Les OPC sélectionnés seront des OPCVM ou FIA/FIVG.

Le compartiment peut investir dans des OPC gérés par La Financière de l'Echiquier ou des sociétés qui lui sont liées.

### 5. Instruments dérivés

Le compartiment pourra, de façon discrétionnaire, intervenir sur des instruments financiers à terme négociés sur des marchés réglementés, organisés ou de gré à gré, français ou étrangers.

Sur ces marchés, le compartiment peut recourir aux instruments suivants :

- Contrats à terme (futures) sur indices actions ou sur taux ou sur devises ou sur matières premières ou sur volatilité,
- Options sur actions / ETF, sur indices actions ou sur taux ou sur devises ou sur matières premières,
- Change à terme
- Swap de taux ou de change.

L'exposition du compartiment via les futures sur volatilité sera toutefois limitée à 10% de son actif net.

La limite d'engagement sur l'ensemble de ces marchés est de 100 % de l'actif net du compartiment.

L'ensemble de ces instruments sera utilisé dans un but de couverture et/ou exposition dans le cadre de la réalisation de l'objectif de gestion.

### 6. Titres intégrant des dérivés

Néant

### 7. Dépôts

Néant

### 8. Emprunt d'espèces

Le compartiment pourra recourir aux emprunts d'espèces à titre temporaire à hauteur de 10 % de son actif net afin de réaliser l'objectif de gestion.

### 9. Opérations d'acquisition et de cession temporaires de titres

Néant

### Profil de risque

*Votre argent sera principalement investi dans des instruments financiers sélectionnés par la société de gestion. Ces instruments connaîtront les évolutions et les aléas des marchés.*

### Risque de perte en capital :

La perte en capital se produit lors de la vente d'un titre à un prix inférieur à sa valeur d'achat. L'investisseur est averti que son capital initialement investi peut ne pas lui être restitué. L'OPC ne bénéficie d'aucune garantie ou protection en capital.

### Risque de gestion discrétionnaire :

Le style de gestion discrétionnaire appliqué à l'OPC repose sur la sélection des valeurs. Il existe un risque que l'OPC ne soit pas investi à tout moment sur les valeurs les plus performantes. La performance de l'OPC peut donc être inférieure à l'objectif de gestion. La valeur liquidative de l'OPC peut en outre avoir une performance négative.

### Risque actions :

Si les actions ou les indices auxquels le portefeuille de l'OPC est exposé, baissent, la valeur liquidative de l'OPC pourra baisser.

### Risque de taux :

La valeur liquidative de l'OPC pourra baisser si les taux d'intérêt augmentent.

### Risque de crédit :

Le risque de crédit correspond au risque de baisse de la qualité de crédit d'un émetteur privé ou de défaut de ce dernier. La valeur des titres de créance ou obligataires, dans lesquels est investi l'OPC, peut baisser, entraînant une baisse de la valeur liquidative.

### Risque lié à l'investissement dans des pays émergents :

Il existe un risque lié aux investissements dans les pays émergents qui résulte notamment des conditions de fonctionnements et de surveillance de ces marchés, qui peuvent s'écarter des standards prévalant sur les grandes places internationales ou de facteurs politiques et réglementaires.

**Risque lié aux matières premières :**

Une évolution défavorable de ces marchés pourra faire évoluer de façon négative la valeur liquidative du fonds.

**Risque de change :**

Il s'agit du risque de baisse des devises d'investissement par rapport à la devise de référence du portefeuille, l'euro. En cas de

baisse d'une devise par rapport à l'euro, la valeur liquidative pourra baisser.

**Risque de liquidité :**

Dans le cas particulier où les volumes d'échange sur les marchés financiers sont faibles, le gérant risque de ne pas pouvoir vendre les titres rapidement dans les conditions satisfaisantes, ce qui peut entraîner une baisse de la valeur liquidative de l'OPC.

**Impact des techniques telles que le recours aux produits dérivés :**

L'utilisation de produits dérivés, permet, sans modifier la composition du portefeuille de titres, de s'exposer de façon accrue sur différents facteurs de risque et d'accentuer ou de diminuer les fluctuations de valorisation. L'utilisation des produits dérivés peut entraîner des risques de pertes spécifiques à ces stratégies.

**Risque de durabilité ou risque lié à l'investissement durable**

Tout événement ou toute situation dans le domaine environnemental, social ou de la gouvernance durable (par exemple, le changement climatique, la santé et la sécurité, les entreprises qui ne respectent pas les règles, telles que des sanctions pénales graves, etc.) qui, s'il survient, pourrait avoir un impact négatif réel ou potentiel sur la valeur de l'investissement. La survenance d'un tel événement ou d'une telle situation peut également conduire à une modification de la stratégie d'investissement de l'OPCVM, y compris l'exclusion des titres de certains émetteurs. Plus précisément, les effets négatifs des risques de durabilité peuvent affecter les émetteurs via une série de mécanismes, notamment : 1) une baisse des revenus; 2) des coûts plus élevés; 3) des dommages ou une dépréciation de la valeur des actifs; 4) coût du capital plus élevé ; et 5) amendes ou risques réglementaires. En raison de la nature des risques de durabilité et de sujets spécifiques tels que le changement

climatique, la probabilité que les risques de durabilité aient un impact sur les rendements des produits financiers est susceptible d'augmenter à plus long terme.

*Souscripteurs concernés et profil de l'investisseur type***Souscripteurs concernés :**

- Action H : Tous souscripteurs

**Profil de l'investisseur type :**

Ce compartiment s'adresse à des investisseurs ayant un horizon de placement minimum de 8 ans, désireux de diversifier leurs placements avec une exposition aux différentes classes d'actifs et une volatilité modérée.

Le montant qu'il est raisonnable d'investir dans ce compartiment dépend de la situation personnelle de chaque investisseur. Pour le déterminer, il est nécessaire de tenir compte de sa richesse/patrimoine personnel, de ses besoins actuels et futurs mais également de ses souhaits de prendre des risques.

**Durée de placement recommandée :**

Supérieure à 8 ans.

### Modalités de détermination et d'affectation des sommes distribuables

Catégorie d'action	Affectation du résultat net	Affectations des plus-values nettes réalisées
Action H	Capitalisation	Capitalisation

### Caractéristiques des parts (devises de libellé, fractionnement, etc.)

Les actions H sont libellées en Euro et sont décimalisées en millièmes.

La valeur d'origine de l'action H est fixée à 100,00 Euros.

### Modalités de souscription et de rachat

Les souscriptions peuvent être effectuées en montant ou en nombre d'actions, fractionnées en millièmes.

Les rachats peuvent être effectués uniquement en nombre d'actions, fractionnées en millièmes.

La valeur liquidative est calculée quotidiennement à l'exception des jours de fermeture de la bourse de Paris et des jours fériés légaux français.

Les demandes de souscription et de rachat sont centralisées chaque jour de bourse avant 12 heures (heure de Paris) auprès du dépositaire. Et sont exécutées sur la base de la prochaine valeur liquidative. Les demandes de souscription et de rachat parvenant après 12 heures (heure de Paris) sont exécutées sur la base de la valeur liquidative suivant celle mentionnée ci-dessus.

Les demandes de souscription et de rachat sont centralisées auprès du dépositaire :

BNP PARIBAS SA

16, boulevard des Italiens, 75009 Paris

Adresse postale : Grands Moulins de Pantin, 9 rue du débarcadère, 93500 Pantin

J-1	J : Jour d'établissement de la VL	J+1 ouvré	J+3 ouvrés
Centralisation avant 12h des ordres de souscription et de rachat	Exécution de l'ordre au plus tard en J	Calcul et publication de la valeur liquidative	Règlement des souscriptions et des rachats

La valeur liquidative est disponible sur simple demande auprès de la société de gestion.

### Modalités de passage d'un compartiment (ou d'une action) à un(e) autre (switch)

Les demandes de passage (vente suivie d'un achat simultané) d'un compartiment à un autre (ou entre deux actions d'un même compartiment) sont possibles.

Toutefois, ces opérations ne seront envisageables que :

- sur des ordres exprimés en quantités
- sur des actions de compartiments exprimées dans la même devise
- sur des compartiments disposant de la même périodicité de valeur liquidative et la même date de centralisation
- sur des compartiments disposant des mêmes horaires de cut off de souscriptions rachats

Les ordres sont réalisés sur la base de la prochaine valeur liquidative calculée.

Il convient de préciser qu'en cas de switch :

- le préavis éventuel n'est pas appliqué
- c'est la date de règlement livraison du rachat qui est appliquée aux deux pattes (souscription et rachat)

Enfin, l'attention de l'investisseur est attirée sur le fait que selon le régime fiscal de son pays, cette opération peut entraîner l'application du régime fiscal des plus ou moins-values sur instruments financiers.

En application de l'article L. 214-8-7 du Code monétaire et financier, le rachat par la SICAV de ses actions, comme l'émission d'actions nouvelles, peuvent être suspendus, à titre provisoire, par la société de gestion, quand des circonstances exceptionnelles l'exigent et si l'intérêt des actionnaires le commande.

La valeur liquidative est disponible sur simple demande auprès de la société de gestion au 01.47.23.90.90 ou sur le site internet de la société de gestion ([www.lfde.com](http://www.lfde.com))

### *Frais et Commissions*

Frais à la charge de l'investisseur, prélevés lors des souscriptions et des rachats	Assiette	Taux barème
Commission de souscription non acquise à l'OPCVM	Valeur liquidative x nombre d'actions	3,00 % maximum
Commission de souscription acquise à l'OPCVM	Valeur liquidative x nombre d'actions	Néant
Commission de rachat non acquise à l'OPCVM	Valeur liquidative x nombre d'actions	Néant
Commission de rachat acquise à l'OPCVM	Valeur liquidative x nombre d'actions	Néant

Frais facturés à l'OPCVM		Assiette	Taux barème	
1	Frais de gestion financière Frais de fonctionnement et autres services	Actif net	Action H	1,00 % TTC maximum
2	Frais indirects maximum (commissions et frais de gestion)	Actif net	Le compartiment s'engage à ne souscrire que dans des OPC dont les frais de gestion financière et frais administratifs (externes à la société de gestion) sont inférieurs à 2.40% TTC de l'actif net par an et dont la commission de surperformance ne dépasse pas 25% TTC de la surperformance de l'OPC	
3	Commissions de mouvement perçues par la société de gestion	Prélèvement sur chaque transaction ou opération	Néant	
4	Commission de surperformance	Actif net	Action H	15% TTC de la surperformance de l'OPC, nette de frais de gestion fixes, par rapport à la performance de son indice de référence sous réserve que la performance de l'OPC soit positive

Les contributions dues pour la gestion de l'OPCVM en application du 4° du II de l'article L. 621-5-3 du code monétaire et financier ; les impôts, taxes, redevances et droits gouvernementaux (en relation avec le compartiment) exceptionnels et non récurrents sont imputés au compartiment.

En sus des frais ci-dessus, d'autres frais peuvent être supportés par le compartiment dans certaines circonstances tels que des coûts exceptionnels et non récurrents en vue d'un recouvrement des créances ou d'une procédure pour faire valoir un droit, sous réserve que ces frais soient systématiquement inférieurs aux montants recouverts.

De plus, des frais liés à la recherche au sens de l'article 314-21 du règlement général de l'AMF peuvent être facturés au compartiment. Des informations complémentaires sur le fonctionnement de ces frais de recherche sont disponibles auprès de la société de gestion.

#### *Modalités de calcul de la commission de surperformance*

#### **Fréquence de cristallisation de la commission de surperformance et période d'observation :**

La fréquence de cristallisation, à savoir la fréquence à laquelle les provisions de la commission de surperformance peuvent être définitivement acquises à la société de gestion est annuelle.

Compte tenu de la Sicavisation du FCP, la prochaine période d'observation s'étend du 24/04/2023 au 31/03/2025. Elle sera ensuite tous les ans du 1er avril au 31 mars.

#### **Période de référence de la performance**

La période de référence de la performance est la période au cours de laquelle la performance est mesurée et comparée à celle de l'indicateur de référence et à l'issue de laquelle il est possible de réinitialiser le mécanisme de compensation de la sous-performance (ou performance négative) passée. Cette période est fixée à 5 ans glissants.

#### **Indicateur de Référence**

15% MSCI World ACWI NR en EUR + 85% Bloomberg Euro Aggregate Treasury 1-3 ans

#### **Méthode de calcul**

La commission de surperformance est provisionnée à chaque valeur liquidative.

La provision de commission de surperformance est ajustée à l'occasion de chaque calcul de la valeur liquidative, sur la base de 15% TTC de la surperformance de l'OPC par rapport à l'Indicateur de Référence, sous réserve que la performance de l'OPC soit positive (la valeur liquidative est supérieure à la valeur liquidative de début de période).

Dans le cas d'une sous-performance de l'OPC par rapport à l'Indicateur de Référence, cette provision est réajustée par le biais de reprises sur provisions. Les reprises de provisions sont plafonnées à hauteur des dotations existantes

La méthodologie appliquée pour le calcul de la commission de surperformance s'appuie sur la méthode de calcul de « l'actif fictif » qui permet de simuler un actif fictif subissant les mêmes conditions de souscriptions et rachats que l'OPC original, incrémenté de la performance de l'Indicateur de Référence. Cet actif fictif est ensuite comparé à la performance de l'actif réel de l'OPC. La différence entre les deux actifs donne donc la surperformance de l'OPC par rapport à son Indicateur de Référence.

#### **Prélèvement de la commission de surperformance et période de rattrapage**

- En cas de surperformance de l'OPC à l'issue de la période d'observation et de performance positive de l'OPC, la société de gestion perçoit les commissions provisionnées et une nouvelle période d'observation démarre.

- En cas de surperformance de l'OPC à l'issue de la période d'observation avec en parallèle une performance négative de l'OPC, la société de gestion ne perçoit aucune commission mais une nouvelle période d'observation démarre.
- En cas de sous-performance de l'OPC par rapport à son indicateur de référence à l'issue de la période d'observation aucune commission n'est perçue et la période d'observation initiale est allongée de 12 mois (période de rattrapage) afin que cette sous-performance soit compensée avant que des commissions de surperformance ne deviennent exigibles à nouveau.
- La période d'observation peut ainsi être allongée jusqu'à 5 ans (période de référence). Au-delà, si des sous-performances résiduelles n'ont pas été rattrapées, alors elles sont abandonnées. Si une autre année de sous-performance a eu lieu à l'intérieur de cette première période de 5 ans et qu'elle n'a pas été rattrapée à la fin de cette première période, une nouvelle période de 5 ans maximum s'ouvre à partir de cette nouvelle année de sous-performance.

En cas de rachat d'actions, s'il y a une provision pour commission de surperformance, la partie proportionnelle aux actions remboursées est versée à la société de gestion.

### Exemples

*Premier cas :* L'OPC surperforme son indicateur de référence sur chaque période d'observation.

Sur chaque période d'observation, des commissions vont être prélevées et chaque période d'observation sera de 12 mois.

*Deuxième cas :*

En fonction des périodes d'observation l'OPC sous-performe ou surperforme son indicateur de référence :

	Performance OPC	Performance indice	Performance relative constatée sur l'année	Sous-performance à compenser de l'année précédente	Performance relative nette	Sous-performance à compenser sur l'année suivante	Commission de surperformance	Calcul de la commission de surperformance
Année 1	5%	0%	5%	0%	5%	0%	Oui	15% x 5%
Année 2	3%	3%	0%	0%	0%	0%	Non	-
Année 3	-5%	0%	-5%	0%	-5%	-5%	Non	-
Année 4	5%	2%	3%	-5%	-2%	-2%	Non	-
Année 5	7%	5%	2%	-2%	0%	0%	Non	-
Année 6	10%	5%	5%	0%	5%	0%	Oui	15% x 5%
Année 7	9%	4%	5%	0%	5%	0%	Oui	15% x 5%
Année 8	-15%	-5%	-10%	0%	-10%	-10%	Non	-
Année 9	-2%	-4%	2%	-10%	-8%	-8%	Non	-
Année 10	0%	-2%	2%	-8%	-6%	-6%	Non	-
Année 11	2%	0%	2%	-6%	-4%	-4%	Non	-
Année 12	10%	10%	0%	-4%	-4%	0%*	Non	-
Année 13	6%	4%	2%	0%	2%	0%	Oui	15% x 2%
Année 14	-6%	0%	-6%	0%	-6%	-6%	Non	-
Année 15	4%	2%	2%	-6%	-4%	-4%	Non	-
Année 16	6%	4%	2%	-4%	-2%	-2%	Non	-
Année 17	10%	14%	-4%	-2%	-6%	-6%	Non	-
Année 18	7%	7%	0%	-6%	-6%	-4%**	Non	-
Année 19	6%	1%	5%	-4%	1%	0%	Oui	15% x 1%

\* La sous-performance de l'année 12 à compenser sur l'année suivante (année 13) est de 0% et non de -4% (sous-performance « théorique » à compenser sur l'année suivante). En effet, cette sous-performance résiduelle de l'année 8 qui n'a pas été intégralement compensée les années suivantes est abandonnée puisque la période de référence de 5 ans s'est écoulée (la sous-performance de l'année 8 ne pouvait être compensée que jusqu'à l'année 12).

\*\* La sous-performance de l'année 18 à compenser sur l'année suivante (année 19) est de -4% et non de -6% (sous-performance « théorique » à compenser sur l'année suivante). En effet, la quote-part de la sous-performance résiduelle de l'année 14 (-2%) qui n'a pas été intégralement compensée les années suivantes est abandonnée puisque la période de référence de 5 ans s'est écoulée (la sous-performance de l'année 14 ne pouvait être compensée que jusqu'à l'année 18).



*Politique de sélection des intermédiaires*

Les intermédiaires et contreparties sont sélectionnés suivant un processus de mise en concurrence au sein d'une liste prédéfinie. Cette liste est établie selon des critères de sélection précis prévus dans la politique de sélection des intermédiaires de marché disponible sur le site Internet de la Société de Gestion.

## Compartiment ECHIQUIER AVENIR DYNAMIQUE

### Objectif de gestion

Echiquier Avenir Dynamique a pour objectif de délivrer une performance après prise en compte des frais courants supérieure à celle de l'indice de référence suivant : 80% MSCI World ACWI NR en EUR + 20% Bloomberg Euro Aggregate Treasury 1-3ans au travers d'une exposition à différentes classes d'actifs.

### Indicateur de référence

L'indice composite 80% MSCI World ACWI NR en EUR + 20% Bloomberg Euro Aggregate Treasury 1-3ans au travers d'une exposition à différentes classes d'actifs.

MSCI All Country World Index est calculé en euros, et dividendes réinvestis (code Bloomberg : M7WD). Il regroupe des valeurs cotées dans 50 pays dont des pays développés et des pays émergents.

L'administrateur MSCI Limited de l'indice de référence MSCI All Country World Index est inscrit sur le registre d'administrateurs et d'indices de référence tenu par l'ESMA.

Le Bloomberg Euro Aggregate Treasury 1-3ans Index (code Bloomberg : LET1TREU Index) est composé d'obligations publiques à taux fixe, de première qualité, des pays souverains de la zone euro. Cet indice contient actuellement des émissions libellés en Euros de 17 pays.

### Stratégie d'investissement

Le compartiment met en oeuvre une gestion active et discrétionnaire conforme aux dispositions de l'article 8 du Règlement SFDR.

La stratégie d'investissement repose sur deux principes :

- le compartiment n'a aucune contrainte géographique et l'univers d'investissement est mondial pour chercher à tirer parti des opportunités de croissance là où elles se trouvent.
- le compartiment a accès à de multiples classes d'actifs telles que notamment les actions, produits de taux, matières premières, les produits alternatifs, ...

Plus concrètement, il s'agira d'un fonds de fonds qui sera notamment investi de la manière suivante :

- des fonds actions et taux « traditionnels »,
- des fonds représentatifs des enjeux de demain selon notre analyse (ISR, santé, intelligence artificielle ...),
- des fonds offrant une gestion décorrélée des performances de marché (performance absolue, matières premières)
- des fonds exposés aux matières premières

Pour mener à bien cette stratégie, la gestion s'appuie sur deux approches :

- L'allocation d'actifs et de risque qui est gérée de façon active en fonction des anticipations de l'équipe de gestion sur les évolutions des différents marchés. Les décisions qui en découlent reposent sur un process alliant des facteurs économiques, fondamentaux et quantitatifs. Cette étape vise

ainsi à déterminer les pondérations et expositions du portefeuille entre les grandes classes d'actifs au niveau mondial (actions, taux, crédit, matières premières...) entrant dans la stratégie du compartiment.

- La sélection rigoureuse d'instruments

Les investissements se font essentiellement au travers des fonds qui sont sélectionnés selon une analyse approfondie de leur process d'investissement et de leur risque. La sélection se fait ainsi au travers de la combinaison d'une approche quantitative, portant notamment sur les historiques de performance, l'analyse des risques ou le niveau d'encours gérés et une approche qualitative qui s'appuie notamment sur la société de gestion, l'équipe de gérants et d'analystes, le processus de gestion ou encore le dispositif de contrôle.

Les gérants peuvent par ailleurs avoir recours à des fonds indiciaires « trackers » ou « ETF », notamment pour s'exposer sur des zones géographiques ou des secteurs nécessitant une expertise particulière.

Le gérant pourra avoir recours, de manière discrétionnaire, à des contrats financiers à terme à des fins de protection ou d'exposition.

L'exposition au marché actions (au travers des investissements sur OPC) représente entre 40% et 120% de l'actif net.

L'exposition aux actions de petite capitalisation (via des fonds majoritairement investis sur ce segment d'actions) sera limitée à 35%.

L'exposition sur les pays émergents (via des investissements sur des OPC d'actions ou de taux) sera limitée 40% de son actif.

L'exposition aux produits de taux (au travers d'OPC ou de produits dérivés) restera entre -20% et 60% de l'actif net; la sensibilité au risque de taux du portefeuille étant comprise dans une fourchette entre [-3; +8]; l'exposition plus spécifique aux titres spéculatifs "High Yield" ne dépassera pas 40% de l'actif net.

L'exposition au marché des matières premières restera dans la limite de 30% de l'actif net.

Le compartiment pourra être exposé au risque de change jusqu'à 100% de son actif net.

## 2. Sélection des OPC / ETF

L'univers d'investissement de départ est constitué de fonds UCITS (OPC / ETF) répondant à certains critères de taille et d'ancienneté. Au sein de cet univers large, la gestion procède à la sélection de fonds et ETF en fonction de la stratégie recherchée issue de l'allocation d'actifs décrite ci-dessus.

Tous les fonds sélectionnés font ensuite l'objet d'une analyse propriétaire « Maturité ISR » dont l'objectif est d'intégrer dans le choix des OPC une dimension extra financière. Ainsi, l'équipe de gestion sélectionne des OPC dont le processus d'analyse ESG,

l'ouverture au dialogue actionnarial, la transparence et le caractère responsable de la société de gestion sont considérés comme fiables selon notre approche méthodologique. Ainsi, chaque fonds sous-jacent potentiel (y compris ETF) est ainsi analysé au regard de différentes critères d'analyse et se voit attribuer une note sur 100.

A tout moment, 50% des sous-jacents sélectionnés auront une note supérieure à 50/100.

Les limites méthodologiques de l'approche ESG concernent principalement la fiabilité des données extra financières publiées par les sociétés de gestion des sous-jacents et le caractère subjectif de la notation mise en œuvre au sein de la société de gestion.

### Alignement avec la Taxonomie

Le compartiment peut investir dans des activités économiques durables sur le plan environnemental. Cependant, la note ESG attribuée à chaque titre résulte d'une analyse globale prenant également en compte des critères sociaux et de gouvernance. Elle ne permet donc pas une approche ciblée sur un objectif particulier de la Taxonomie européenne ni l'évaluation du degré d'alignement d'un investissement.

Le principe consistant à "ne pas causer de préjudice important" s'applique uniquement aux investissements sous-jacents au produit financier qui prennent en compte les critères de l'Union européenne en matière d'activités économiques durables sur le plan environnemental. Les investissements sous-jacents à la portion restante de ce produit financier ne prennent pas en compte les critères de l'Union européenne en matière d'activités économiques durables sur le plan environnemental.

Le compartiment s'engage à un alignement de 0% avec la Taxonomie européenne.

### 3. Les actifs (hors dérivés)

#### a) Actions

Néant

#### b) Titres de créances et instruments du marché monétaire

Néant

### 4. Investissement en titres d'autres Organismes de Placements Collectifs

Le compartiment pourra être investi dans d'autres OPC jusqu'à 100 % de son actif.

Les OPC sélectionnés seront pour des OPCVM ou FIA/FIVG

Le compartiment peut investir dans des OPC gérés par La Financière de l'Echiquier ou des sociétés qui lui sont liées.

### 5. Instruments dérivés

Le compartiment pourra intervenir, de façon discrétionnaire, sur des instruments financiers à terme négociés sur des marchés réglementés, organisés ou de gré à gré, français ou étrangers.

Sur ces marchés, le compartiment peut recourir aux instruments suivants :

- Contrats à terme (futures) sur indices actions ou sur taux ou sur devises, sur matières premières ou sur volatilité,
- Options sur actions / ETF, sur indices actions ou sur taux ou sur devises ou sur matières premières,
- Change à terme

- Swap de taux ou de change.

La limite d'engagement sur l'ensemble de ces marchés est de 100 % de l'actif net du compartiment.

L'exposition du compartiment via les futures sur volatilité sera toutefois limitée à 10% de son actif net.

L'ensemble de ces instruments sera utilisé dans un but de couverture et/ou exposition dans le cadre de la réalisation de l'objectif de gestion.

### 6. Titres intégrant des dérivés

Néant

### 7. Dépôts

Néant

### 8. Emprunt d'espèces

Le compartiment pourra recourir aux emprunts d'espèces à titre temporaire à hauteur de 10 % de son actif net afin de réaliser l'objectif de gestion.

### 9. Opérations d'acquisition et de cession temporaires de titres

Néant

#### Profil de risque

*Votre argent sera principalement investi dans des instruments financiers sélectionnés par la société de gestion. Ces instruments connaîtront les évolutions et les aléas des marchés.*

#### Risque de perte en capital :

La perte en capital se produit lors de la vente d'un titre à un prix inférieur à sa valeur d'achat. L'investisseur est averti que son capital initialement investi peut ne pas lui être restitué. L'OPC ne bénéficie d'aucune garantie ou protection en capital.

#### Risque de gestion discrétionnaire :

Le style de gestion discrétionnaire appliqué à l'OPC repose sur la sélection des valeurs. Il existe un risque que l'OPC ne soit pas investi à tout moment sur les valeurs les plus performantes. La performance de l'OPC peut donc être inférieure à l'objectif de gestion. La valeur liquidative de l'OPC peut en outre avoir une performance négative.

#### Risque actions :

Si les actions ou les indices auxquels le portefeuille de l'OPC est exposé, baissent, la valeur liquidative de l'OPC pourra baisser.

#### Risque de taux :

La valeur liquidative de l'OPC pourra baisser si les taux d'intérêt augmentent.

#### Risque de crédit :

Le risque de crédit correspond au risque de baisse de la qualité de crédit d'un émetteur privé ou de défaut de ce dernier. La valeur des titres de créance ou obligataires, dans lesquels est investi l'OPC, peut baisser, entraînant une baisse de la valeur liquidative.

**Risque lié à l'investissement dans des pays émergents :**

Il existe un risque lié aux investissements dans les pays émergents qui résulte notamment des conditions de fonctionnements et de surveillance de ces marchés, qui peuvent s'écarter des standards prévalant sur les grandes places internationales ou de facteurs politiques et réglementaires.

**Risque lié aux matières premières :**

Une évolution défavorable de ces marchés pourra faire évoluer de façon négative la valeur liquidative du fonds.

**Risque de change :**

Il s'agit du risque de baisse des devises d'investissement par rapport à la devise de référence du portefeuille, l'euro. En cas de baisse d'une devise par rapport à l'euro, la valeur liquidative pourra baisser.

**Risque de liquidité :**

Dans le cas particulier où les volumes d'échange sur les marchés financiers sont faibles, le gérant risque de ne pas pouvoir vendre les titres rapidement dans les conditions satisfaisantes, ce qui peut entraîner une baisse de la valeur liquidative de l'OPC.

**Impact des techniques telles que le recours aux produits dérivés :**

L'utilisation de produits dérivés permet, sans modifier la composition du portefeuille de titres, de s'exposer de façon accrue sur différents facteurs de risque et d'accentuer ou de diminuer les fluctuations de valorisation. L'utilisation des produits dérivés peut entraîner des risques de pertes spécifiques à ces stratégies .

**Risque de durabilité ou risque lié à l'investissement durable**

Tout événement ou toute situation dans le domaine environnemental, social ou de la gouvernance durable (par exemple, le changement climatique, la santé et la sécurité, les entreprises qui ne respectent pas les règles, telles que des sanctions pénales graves, etc.) qui, s'il survient, pourrait avoir un impact négatif réel ou potentiel sur la valeur de l'investissement. La survenance d'un tel événement ou d'une telle situation peut également conduire à une modification de la stratégie d'investissement de l'OPCVM, y compris l'exclusion des titres de

certains émetteurs. Plus précisément, les effets négatifs des risques de durabilité peuvent affecter les émetteurs via une série de mécanismes, notamment : 1) une baisse des revenus; 2) des coûts plus élevés; 3) des dommages ou une dépréciation de la valeur des actifs; 4) coût du capital plus élevé ; et 5) amendes ou risques réglementaires. En raison de la nature des risques de durabilité et de sujets spécifiques tels que le changement climatique, la probabilité que les risques de durabilité aient un impact sur les rendements des produits financiers est susceptible d'augmenter à plus long terme.

*Souscripteurs concernés et profil de l'investisseur type***Souscripteurs concernés :**

- Action H : Tous souscripteurs

**Profil de l'investisseur type :**

Ce compartiment s'adresse à des investisseurs ayant un horizon de placement minimum de 8 ans, désireux de diversifier leurs placements avec une exposition aux différentes classes d'actifs dont les actions avec un minimum de 40%.

Le montant qu'il est raisonnable d'investir dans ce compartiment dépend de la situation personnelle de chaque investisseur. Pour le déterminer, il est nécessaire de tenir compte de sa richesse/patrimoine personnel, de ses besoins actuels et futurs mais également de ses souhaits de prendre des risques.

**Durée de placement recommandée :**

Supérieure à 8 ans.

### Modalités de détermination et d'affectation des sommes distribuables

Catégorie d'actions	Affectation du résultat net	Affectations des plus-values nettes réalisées
Action H	Capitalisation	Capitalisation

### Caractéristiques des parts (devises de libellé, fractionnement, etc.)

Les actions H sont libellées en Euro et sont décimalisées en millièmes.  
La valeur d'origine de l'action H est fixée à 100,00 Euro.

### Modalités de souscription et de rachat

Les souscriptions peuvent être effectuées en montant ou en nombre d'actions, fractionnées en millièmes.  
Les rachats peuvent être effectués uniquement en nombre d'actions, fractionnées en millièmes.

La valeur liquidative est calculée quotidiennement à l'exception des jours de fermeture de la bourse de Paris et des jours fériés légaux français.

Les demandes de souscription et de rachat sont centralisées chaque jour de bourse avant 12 heures (heure de Paris) auprès du dépositaire. Et sont exécutées sur la base de la prochaine valeur liquidative calculée. Les demandes de souscription et rachat parvenant après 12 heures (heure de Paris) sont exécutées sur la base de la valeur liquidative suivant celle mentionnée ci-dessus.

Les demandes de souscription et de rachat sont centralisées auprès du dépositaire :

BNP PARIBAS SA  
16, boulevard des Italiens, 75009 Paris  
Adresse postale : Grands Moulins de Pantin, 9 rue du débarcadère, 93500 Pantin

J-1	J : Jour d'établissement de la VL	J+1 ouvré	J+3 ouvrés
Centralisation avant 12h des ordres de souscription et de rachat	Exécution de l'ordre au plus tard en J	Calcul et publication de la valeur liquidative	Règlement des souscriptions et des rachats

La valeur liquidative est disponible sur simple demande auprès de la société de gestion.

### Modalités de passage d'un compartiment (ou d'une action) à un(e) autre (switch)

Les demandes de passage (vente suivie d'un achat simultané) d'un compartiment à un autre (ou entre deux actions d'un même compartiment) sont possibles.

Toutefois, ces opérations ne seront envisageables que :

- sur des ordres exprimés en quantités
- sur des actions de compartiments exprimées dans la même devise
- sur des compartiments disposant de la même périodicité de valeur liquidative et la même date de centralisation
- sur des compartiments disposant des mêmes horaires de cut off de souscriptions rachats

Les ordres sont réalisés sur la base de la prochaine valeur liquidative calculée.

Il convient de préciser qu'en cas de switch :

- le préavis éventuel n'est pas appliqué
- c'est la date de règlement livraison du rachat qui est appliquée aux deux pattes (souscription et rachat)

Enfin, l'attention de l'investisseur est attirée sur le fait que selon le régime fiscal de son pays, cette opération peut entraîner l'application du régime fiscal des plus ou moins-values sur instruments financiers.

En application de l'article L. 214-8-7 du Code monétaire et financier, le rachat par la SICAV de ses actions, comme l'émission d'actions nouvelles, peuvent être suspendus, à titre provisoire, par la société de gestion, quand des circonstances exceptionnelles l'exigent et si l'intérêt des actionnaires le commande.

La valeur liquidative est disponible sur simple demande auprès de la société de gestion au 01.47.23.90.90 ou sur le site internet de la société de gestion ([www.lfde.com](http://www.lfde.com)).

### *Frais et Commissions*

Frais à la charge de l'investisseur, prélevés lors des souscriptions et des rachats	Assiette	Taux barème
Commission de souscription non acquise à l'OPCVM	Valeur liquidative x nombre d'actions	3,00 % maximum
Commission de souscription acquise à l'OPCVM	Valeur liquidative x le nombre d'actions	Néant
Commission de rachat non acquise à l'OPCVM	Valeur liquidative x nombre d'actions	Néant
Commission de rachat acquise au l'OPCVM	Valeur liquidative x nombre d'actions	Néant

Frais facturés à l'OPCVM		Assiette	Taux barème	
1	Frais de gestion financière Frais de fonctionnement et autres services	Actif net	Action H	1,50 % TTC maximum
2	Frais indirects maximum (commissions et frais de gestion)	Actif net	Le compartiment s'engage à ne souscrire que dans des OPC dont les frais de gestion financière et frais administratifs (externes à la société de gestion) sont inférieurs à 2.40% TTC de l'actif net par an et dont la commission de surperformance ne dépasse pas 25% TTC de la surperformance de l'OPC	
3	Commissions de mouvement perçues par la société de gestion	Prélèvement sur chaque transaction ou opération	Néant	
4	Commission de surperformance	Actif net	Action H	15% TTC de la surperformance de l'OPC, nette de frais de gestion fixes, par rapport à son indice de référence sous réserve que la performance de l'OPC soit positive

Les contributions dues pour la gestion de l'OPCVM en application du 4° du II de l'article L. 621-5-3 du code monétaire et financier ; les impôts, taxes, redevances et droits gouvernementaux (en relation avec le compartiment) exceptionnels et non récurrents sont imputées au compartiment.

En sus des frais ci-dessus, d'autres frais peuvent être supportés par le compartiment dans certaines circonstances tels que des coûts exceptionnels et non récurrents en vue d'un recouvrement des créances ou d'une procédure pour faire valoir un droit, sous réserve que ces frais soient systématiquement inférieurs aux montants recouverts.

De plus, des frais liés à la recherche au sens de l'article 314-21 du règlement général de l'AMF peuvent être facturés au compartiment. Des informations complémentaires sur le fonctionnement de ces frais de recherche sont disponibles auprès de la société de gestion.

#### *Modalités de calcul de la commission de surperformance*

#### **Fréquence de cristallisation de la commission de surperformance et période d'observation :**

La fréquence de cristallisation, à savoir la fréquence à laquelle les provisions de la commission de surperformance peuvent être définitivement acquises à la société de gestion est annuelle.

Compte tenu de la sicavisation du FCP, la prochaine période d'observation s'étendra du 24/04/2023 au 31/03/2025. Elle sera ensuite tous les ans du 1er avril au 31 mars.

#### **Période de référence de la performance**

La période de référence de la performance est la période au cours de laquelle la performance est mesurée et comparée à celle de l'indicateur de référence et à l'issue de laquelle il est possible de réinitialiser le mécanisme de compensation de la sous-performance (ou performance négative) passée. Cette période est fixée à 5 ans glissants.

#### **Indicateur de Référence**

80% MSCI World ACWI NR en EUR + 20% Bloomberg Euro Aggregate Treasury 1-3ans

#### **Méthode de calcul**

La commission de surperformance est provisionnée à chaque valeur liquidative.

La provision de commission de surperformance est ajustée à l'occasion de chaque calcul de la valeur liquidative, sur la base de 15% TTC de la surperformance de l'OPC par rapport à l'Indicateur de Référence, sous réserve que la performance de l'OPC soit positive (la valeur liquidative est supérieure à la valeur liquidative de début de période).

Dans le cas d'une sous-performance de l'OPC par rapport à l'Indicateur de Référence, cette provision est réajustée par le biais de reprises sur provisions. Les reprises de provisions sont plafonnées à hauteur des dotations existantes

La méthodologie appliquée pour le calcul de la commission de surperformance s'appuie sur la méthode de calcul de « l'actif fictif » qui permet de simuler un actif fictif subissant les mêmes conditions de souscriptions et rachats que l'OPC original, incrémenté de la performance de l'Indicateur de Référence. Cet actif fictif est ensuite comparé à la performance de l'actif réel de l'OPC. La différence entre les deux actifs donne donc la surperformance de l'OPC par rapport à son Indicateur de Référence.



### Prélèvement de la commission de surperformance et période de rattrapage

- En cas de surperformance de l'OPC à l'issue de la période d'observation et de performance positive de l'OPC, la société de gestion perçoit les commissions provisionnées et une nouvelle période d'observation démarre.
- En cas de surperformance de l'OPC à l'issue de la période d'observation avec en parallèle une performance négative de l'OPC, la société de gestion ne perçoit aucune commission mais une nouvelle période d'observation démarre.
- En cas de sous-performance de l'OPC par rapport à son indicateur de référence à l'issue de la période d'observation aucune commission n'est perçue et la période d'observation initiale est allongée de 12 mois (période de rattrapage) afin que cette sous-performance soit compensée avant que des commissions de surperformance ne deviennent exigibles à nouveau.
- La période d'observation peut ainsi être allongée jusqu'à 5 ans (période de référence). Au-delà, si des sous-performances résiduelles n'ont pas été rattrapées, alors elles sont abandonnées. Si une autre année de sous-performance a eu lieu à l'intérieur de cette première période de 5 ans et qu'elle n'a pas été rattrapée à la fin de cette première période, une nouvelle période de 5 ans maximum s'ouvre à partir de cette nouvelle année de sous-performance.

En cas de rachat d'actions, s'il y a une provision pour commission de surperformance, la partie proportionnelle aux actions remboursées est versée à la société de gestion.

#### Exemples

*Premier cas :* l'OPC surperforme son indicateur de référence sur chaque période d'observation.

Sur chaque période d'observation, des commissions vont être prélevées et chaque période d'observation sera de 12 mois.

*Deuxième cas :*

En fonction des périodes d'observation l'OPC sous-performe ou surperforme son indicateur de référence :

	Performance OPC	Performance indice	Performance relative constatée sur l'année	Sous-performance à compenser de l'année précédente	Performance relative nette	Sous-performance à compenser sur l'année suivante	Commission de surperformance	Calcul de la commission de surperformance
Année 1	5%	0%	5%	0%	5%	0%	Oui	15% x 5%
Année 2	3%	3%	0%	0%	0%	0%	Non	-
Année 3	-5%	0%	-5%	0%	-5%	-5%	Non	-
Année 4	5%	2%	3%	-5%	-2%	-2%	Non	-
Année 5	7%	5%	2%	-2%	0%	0%	Non	-
Année 6	10%	5%	5%	0%	5%	0%	Oui	15% x 5%
Année 7	9%	4%	5%	0%	5%	0%	Oui	15% x 5%
Année 8	-15%	-5%	-10%	0%	-10%	-10%	Non	-
Année 9	-2%	-4%	2%	-10%	-8%	-8%	Non	-
Année 10	0%	-2%	2%	-8%	-6%	-6%	Non	-
Année 11	2%	0%	2%	-6%	-4%	-4%	Non	-
Année 12	10%	10%	0%	-4%	-4%	0%*	Non	-
Année 13	6%	4%	2%	0%	2%	0%	Oui	15% x 2%
Année 14	-6%	0%	-6%	0%	-6%	-6%	Non	-
Année 15	4%	2%	2%	-6%	-4%	-4%	Non	-
Année 16	6%	4%	2%	-4%	-2%	-2%	Non	-
Année 17	10%	14%	-4%	-2%	-6%	-6%	Non	-
Année 18	7%	7%	0%	-6%	-6%	-4%**	Non	-
Année 19	6%	1%	5%	-4%	1%	0%	Oui	15% x 1%

\* La sous-performance de l'année 12 à compenser sur l'année suivante (année 13) est de 0% et non de -4% (sous-performance « théorique » à compenser sur l'année suivante). En effet, cette sous-performance résiduelle de l'année 8 qui n'a pas été intégralement compensée les années suivantes est abandonnée puisque la période de référence de 5 ans s'est écoulée (la sous-performance de l'année 8 ne pouvait être compensée que jusqu'à l'année 12).

\*\* La sous-performance de l'année 18 à compenser sur l'année suivante (année 19) est de -4% et non de -6% (sous-performance « théorique » à compenser sur l'année suivante). En effet, la quote-part de la sous-performance résiduelle de l'année 14 (-2%) qui n'a pas été intégralement compensée les années suivantes est abandonnée puisque la période de référence de 5 ans s'est écoulée (la sous-performance de l'année 14 ne pouvait être compensée que jusqu'à l'année 18)

*Politique de sélection des intermédiaires*

Les intermédiaires et contreparties sont sélectionnés suivant un processus de mise en concurrence au sein d'une liste prédéfinie. Cette liste est établie selon des critères de sélection précis prévus dans la politique de sélection des intermédiaires de marché disponible sur le site Internet de la Société de Gestion.

### 3. Informations d'ordre commercial

Les demandes d'information et les documents relatifs au compartiment peuvent être obtenus en s'adressant directement à la société de gestion :

LA FINANCIERE DE L'ECHIQUIER  
53, avenue d'Iéna  
75 116 Paris  
www.lfde.com

La valeur liquidative du compartiment est disponible sur simple demande auprès de la société de gestion.

Les actionnaires de l'OPCVM peuvent obtenir sur le site internet de la société ([www.lfde.com](http://www.lfde.com)) des informations complémentaires relatives à la prise en compte dans la politique d'investissement de La Financière de l'Echiquier des critères environnementaux, sociaux et de qualité de la gouvernance.

Les investisseurs professionnels soumis à des obligations prudentielles en matière de placements peuvent demander à la société de gestion la composition de l'actif de l'OPC. La communication de ces informations sera réalisée conformément aux dispositions définies par l'Autorité des marchés financiers. Pour toute information complémentaire, les actionnaires peuvent interroger la société de gestion.

#### Restrictions d'investissement

Les actions n'ont pas été, ni ne seront, enregistrées en vertu du U.S. Securities Act de 1933 (ci-après, « l'Act de 1933 »), ou en vertu de quelque loi applicable dans un Etat américain, et les actions ne pourront pas être directement ou indirectement cédées, offertes ou vendues aux Etats-Unis d'Amérique (y compris ses territoires et possessions), au bénéfice de tout ressortissant des Etats-Unis d'Amérique (ci-après « U.S. Person », tel que ce terme est défini par la réglementation américaine de régulation des marchés « Regulation S » dans le cadre de l'Act de 1933 adoptée par l'Autorité américaine de régulation des marchés (« Securities and Exchange Commission » ou « SEC »), sauf si un enregistrement des actions était effectué ou une exemption était applicable avec le consentement de la SICAV.

La SICAV n'est pas et ne sera pas enregistrée en vertu de l'U.S. Investment Company Act de 1940. Toute revente ou cession d'actions aux Etats-Unis d'Amérique ou à une U.S. Person peut constituer une violation de la loi américaine et requiert le consentement écrit préalable de la SICAV. Les personnes désirant acquérir ou souscrire des actions auront à certifier par écrit qu'elles ne sont pas des U.S. Persons.

La SICAV a le pouvoir d'imposer des restrictions à (i) la détention d'actions par une U.S. Person et ainsi opérer le rachat forcé des actions détenues, ou au (ii) transfert d'actions à une U.S. Person. Ce pouvoir s'étend également à toute personne (a) qui apparaît directement ou indirectement en infraction avec les lois et règlements de tout pays ou toute autorité gouvernementale, ou (b) qui pourrait, de l'avis de la SICAV, faire subir un dommage à la SICAV qu'elle n'aurait autrement ni enduré ni subi.

L'offre d'actions n'a pas été autorisée ou rejetée par la SEC, la commission spécialisée d'un Etat américain ou toute autre autorité régulatrice américaine, pas davantage que lesdites autorités ne se sont prononcées ou n'ont sanctionné les mérites de cette offre, ni l'exactitude ou le caractère adéquat des documents relatifs à cette offre. Toute affirmation en ce sens est contraire à la loi. Tout actionnaire doit informer immédiatement la SICAV dans l'hypothèse où il deviendrait une U.S. Person.

Tout actionnaire devenant U.S. Person ne sera plus autorisé à acquérir de nouvelles actions et il pourra lui être demandé d'aliéner ses actions à tout moment au profit de personnes n'ayant pas la qualité de U.S. Person. La SICAV se réserve le droit de procéder au rachat forcé de toute action détenue directement ou indirectement par une U.S. Person, ou si la détention d'actions par quelque personne que ce soit est contraire à la loi ou aux intérêts de la SICAV.

### 4. Règles d'investissement

**Ratios réglementaires applicables à l'OPCVM :** Les règles légales d'investissement applicables à chaque compartiment de la SICAV sont celles qui régissent les OPCVM dont l'actif est investi à moins de 10 % dans d'autres OPC à l'exception des compartiments Echiquier Avenir et Avenir Dynamique qui peuvent aller jusqu'à 100% dans d'autres OPC. Par ailleurs, s'appliquent également les règles d'investissement propres.

## 5. Risque global

La SICAV a choisi la méthode de l'engagement concernant le calcul du risque global à l'exception des compartiments Echiquier QME et Echiquier Alpha Major.

Echiquier QME a choisi la méthode probabiliste de calcul du ratio de risque global : calcul d'une VaR absolue, équivalente à une VaR 95% sur 5 jours ouvrés avec un seuil maximum de 10%. Cela signifie que l'estimation de la perte probable sur une semaine par un souscripteur ne devrait pas excéder 10% dans 95% des cas. L'attention des souscripteurs est également attirée sur le fait que cette limite ne constitue aucunement une garantie, mais seulement un objectif exprimé en termes de probabilités. Le niveau de levier indicatif de l'OPCVM, calculé comme la somme des nominaux des positions sur les contrats financiers utilisés, est de 10. L'OPCVM a la possibilité d'atteindre un niveau de levier plus élevé.

Echiquier Alpha Major a choisi une méthode probabiliste de calcul du ratio de risque global : calcul d'une VaR absolue, équivalente à une VaR 95% sur 5 jours ouvrés avec un seuil maximum de 3.5%. Cela signifie que l'estimation de la perte probable sur une semaine par un souscripteur ne devrait pas excéder 3.5% dans 95% des cas. L'attention des souscripteurs est également attirée sur le fait que cette limite ne constitue aucunement une garantie, mais seulement un objectif exprimé en termes de probabilités. L'OPCVM a la possibilité d'atteindre un niveau de levier brut de 3.

## 6. Règles d'évaluation et de comptabilisation des actifs

### 6.1 Règles d'évaluation des actifs

#### a) Méthode d'évaluation

Les instruments financiers et valeurs négociées sur un marché réglementé sont évalués au prix du marché.

Toutefois, les instruments ci-dessous sont évalués selon des méthodes spécifiques :

- Les obligations et actions européennes sont valorisées au cours de clôture, les titres étrangers au dernier cours connu.
- Les titres de créances et assimilés négociables qui ne font pas l'objet de transactions significatives sont évalués par l'application d'une méthode actuarielle, le taux retenu étant celui des émissions de titres équivalents affectés, le cas échéant, d'un écart représentatif des caractéristiques intrinsèques de l'émetteur du titre. Toutefois, les titres de créances négociables d'une durée de vie résiduelle inférieure ou égale à 3 mois et en l'absence de sensibilité particulière pourront être évalués selon la méthode linéaire.
- Les titres de créances négociables dont la durée de vie est inférieure à 3 mois sont valorisés au taux de négociation d'achat. Un amortissement de la décote ou de la surcote est pratiqué de façon linéaire sur la durée de vie du TCN.
- Les titres de créances négociables dont la durée de vie est supérieure à 3 mois sont valorisés au taux de marché. Les parts ou actions d'OPC sont évaluées à la dernière valeur liquidative connue.
- Les titres qui font l'objet de contrats de cession ou d'acquisition temporaire sont évalués en conformité avec la réglementation en vigueur selon les conditions du contrat d'origine.
- Les instruments financiers non négociés sur un marché réglementé sont évalués sous la responsabilité du conseil d'administration de la SICAV à leur valeur probable de négociation.
- Les warrants ou bons de souscription obtenus gratuitement lors de placements privés ou d'augmentation de capital seront valorisés dès leurs admissions sur un marché réglementé ou l'organisation d'un marché de gré à gré.
- Les contrats :
  - Les opérations sur les marchés à terme ferme sont valorisées au cours de compensation et les opérations conditionnelles selon le titre du support.
  - La valeur de marché pour les contrats à terme ferme est égale au cours en euro multiplié par le nombre de contrats.
  - La valeur de marché pour les opérations conditionnelles est égale à la traduction en équivalent sous-jacent.
  - Les swaps de taux sont valorisés au taux de marché conformément aux dispositions contractuelles.
  - Les opérations de hors-bilan sont évaluées à la valeur de marché.

- Les instruments financiers dont le cours n'a pas été constaté le jour de l'évaluation ou dont le cours a été corrigé sont évalués à leur valeur probable de négociation sous la responsabilité du conseil d'administration de la SICAV. Ces évaluations et leur justification sont communiquées au commissaire aux comptes à l'occasion de ses contrôles

#### b) Modalités pratiques

- Les actions et les obligations sont évaluées sur la base des cours extraits de la base de données Bloomberg en fonction de leur place de cotation :
  - Asie-Océanie : extraction à 12 h pour une cotation au cours de clôture du jour.
  - Amérique : extraction à 9 h pour une cotation au cours de clôture de la veille.  
extraction à 16 h 45 pour une cotation au cours d'ouverture du jour.
  - Europe sauf France : extraction à 19 h 30 pour une cotation au cours de clôture du jour.  
extraction à 14 h 30 pour une cotation au cours d'ouverture du jour.  
extraction à 9 h pour une cotation au cours de J-1.
  - France : extraction à 12 h et 16 h pour une cotation au cours d'ouverture du jour.  
extraction à 17 h 40 pour une cotation au cours de clôture du jour.
  - Contributeurs : extraction à 14 h pour une cotation suivant les disponibilités de cours.
- Les positions sur les marchés à terme ferme à chaque valeur liquidative sont évaluées sur la base des cours de compensation du jour.
- Les positions sur les marchés à terme conditionnel à chaque valeur liquidative sont évaluées selon les principes employés pour leur sous-jacent:
  - Asie-Océanie :extraction à 12 h
  - Amérique :extraction J+1 à 9 h
  - Europe (sauf France) :extraction à 19 h 30
  - France :extraction à 18 h

### 6.2 Méthode de comptabilisation

- Le mode de comptabilisation retenu pour l'enregistrement des revenus des instruments financiers est celui du coupon encaissé, à l'exception des compartiments Echiquier Hybrid Bonds et Echiquier Convexité Europe qui utilisent la méthode des coupons courus.
- La comptabilisation de l'enregistrement des frais de transaction se fait en frais exclus.
- La devise de comptabilisation de la SICAV est l'Euro.

### **Dispositif de plafonnement des rachats :**

Chacun des compartiments de la SICAV dispose de son propre mécanisme de plafonnement des rachats.

Ainsi, sur chaque compartiment, la Société de Gestion pourra ne pas exécuter en totalité les demandes de rachat centralisées sur une même Valeur Liquidative au regard des conséquences sur la gestion de la liquidité afin de garantir l'équilibre de gestion du compartiment et donc l'égalité de traitement des investisseurs.

#### ***Méthode de calcul et seuil retenus :***

Si à une date de centralisation donnée, la somme des demandes de rachat diminuée de la somme des demandes de souscription représente plus de cinq (5) % de l'Actif Net du compartiment, la Société de Gestion peut décider de déclencher le plafonnement des rachats sur le compartiment.

La Société de Gestion peut décider d'honorer les demandes de rachat au-delà du seuil de cinq (5) % si les conditions de liquidité du compartiment le permettent et exécuter ainsi partiellement à taux supérieur ou totalement les ordres de rachat.

Le dispositif de plafonnement des rachats peut être appliqué sur 20 valeurs liquidatives sur 3 mois et ne peut excéder 1 mois si le dispositif est activé consécutivement sur chaque valeur liquidative pendant 1 mois.

#### ***Information des porteurs en cas de déclenchement du dispositif :***

En cas d'activation du dispositif de plafonnement des rachats, les investisseurs du compartiment dont une fraction de l'ordre n'aurait été que partiellement exécutée voir non exécutée, seront informés de manière particulière et dans les plus brefs délais après la date de centralisation par leur teneur de compte.

Les autres investisseurs du compartiment ainsi que les investisseurs potentiels et le public seront informés du déclenchement de la gate via une mention explicite sur la page du compartiment le site de la société de gestion.

#### ***Plafonnement des ordres de rachat :***

Toutes les demandes de rachat seront ainsi réduites proportionnellement et exprimées en nombre de parts.

#### ***Traitement des ordres non exécutés :***

Dans le cas d'activation du mécanisme par la Société de Gestion, les demandes de rachat des Parts non intégralement honorées sur la Date d'Etablissement de la Valeur Liquidative seront automatiquement reportées sur la Valeur Liquidative suivante sans possibilité d'annulation par l'investisseur et ne seront pas prioritaires par rapport aux nouvelles demandes de rachat reçues sur cette Valeur Liquidative.

#### ***Cas d'exonération du mécanisme du déclenchement :***

Le mécanisme ne sera pas déclenché, lorsque l'ordre de rachat est immédiatement suivi d'une souscription du même Investisseur d'un montant égal, ou d'un nombre de Parts égal, et effectué sur la même date de Valeur Liquidative et le même code ISIN (*opération d'aller-retour*).

#### ***Exemple illustratif :***

Sur un compartiment donnée, si le total des demandes de rachats, nets de souscriptions, sur une date J représentent 10%

de l'actif net du compartiment, ils pourront être plafonnés à 5% si les conditions de liquidité de l'actif du compartiment sont insuffisantes. Les rachats seront donc partiellement exécutés à la date J, à hauteur de 50% (rapport entre la part des rachats nets de 10% et du seuil de 5%) et le solde de 5% sera reporté au lendemain.

Si, à la date J+1, la somme du montant des rachats nets de souscriptions de J+1, et du montant des rachats reportés de la veille, représentent moins de 5% de l'actif net du compartiment (seuil de déclenchement du dispositif), ils ne seront plus plafonnés. En revanche, s'ils sont de nouveau supérieurs à 5%, et que les conditions de liquidité demeurent insuffisantes pour les honorer, le dispositif sera prolongé d'un jour, et se renouvellera jusqu'à ce que la totalité des rachats puisse être honorée.

#### **Méthode d'ajustement de la valeur liquidative liée au swing pricing avec seuil de déclenchement :**

Les compartiments suivants disposent d'un mécanisme de swing pricing :

- Echiquier Convexité SRI Europe
- Echiquier Entrepreneurs
- Echiquier Hybrid Bonds

Des ordres de souscription / rachat significatifs sur ces compartiments peuvent entraîner des coûts liés aux opérations d'investissement ou de désinvestissement du compartiment. Afin de protéger les intérêts des porteurs restants, le compartiment met en place un mécanisme de swing pricing avec seuil de déclenchement.

Ce mécanisme permet à la Société de Gestion de faire supporter les coûts estimés de réajustement aux investisseurs qui demandent la souscription ou le rachat d'actions du compartiment en épargnant ainsi les porteurs qui demeurent au sein du compartiment.

Si, un jour de calcul de la valeur liquidative, le total des ordres de souscription / rachats nets des investisseurs sur l'ensemble des classes d'actions du compartiment dépasse un seuil préétabli, déterminé sur la base de critères objectifs par la Société de Gestion en pourcentage de l'actif net de l'OPCVM, la valeur liquidative peut être ajustée à la hausse ou à la baisse, pour prendre en compte les coûts de réajustement imputables respectivement aux ordres de souscription / rachat nets.

Les paramètres de coûts et de seuil de déclenchement sont déterminés par la Société de Gestion et revus périodiquement, cette période ne pouvant excéder 6 mois.

Ces coûts sont estimés par la Société de Gestion sur la base des frais de transaction, des fourchettes d'achat-vente et / ou des taxes éventuelles applicables au compartiment. Dans la mesure où cet ajustement est lié au solde net des souscriptions / rachats au sein du compartiment, il n'est pas possible de prédire avec exactitude s'il sera fait application du swing pricing à un moment donné dans le futur.

Par conséquent, il n'est pas non plus possible de prédire avec exactitude la fréquence à laquelle la Société de Gestion devra effectuer de tels ajustements, qui ne pourront pas dépasser 2% de la valeur liquidative. Les investisseurs sont informés que la volatilité de la valeur liquidative du compartiment peut ne pas

refléter uniquement celle des titres détenus en portefeuille en raison de l'application du swing pricing.

## 7. Rémunération

Les sociétés de gestion ont l'obligation de définir une politique de rémunération compatible avec une gestion saine et efficace des risques. Ce principe est défini précisément dans la directive AIFM (2011/61/UE, notamment l'annexe II), la directive OPCVM V (2014/91/UE), ainsi que dans le code monétaire et financier (article L533-22-2) et dans le règlement général de l'AMF (article 319-10).

L'AMF a par ailleurs publié des guides professionnels à destination des prestataires de service d'investissement en vue d'une application pratique des dispositions légales et réglementaires.

Enfin, la politique de rémunération est conforme à l'article 5 du Règlement SFDR (UE) 2019/2088.

La politique de rémunération de la Société de Gestion est ainsi compatible avec une gestion saine et efficace des risques et n'encourage pas une prise de risque qui serait incompatible avec les profils de risque, la documentation réglementaire des OPC que la Société de Gestion gère.

La politique de rémunération est conforme à la stratégie économique, aux objectifs, aux valeurs et aux intérêts de la Société de Gestion et des OPCVM qu'elle gère ainsi qu'à ceux des investisseurs de ces OPC, et comprend des mesures visant à éviter les conflits d'intérêts. La politique de rémunération a été mise en place afin de : supporter activement la stratégie et les objectifs de la Société de Gestion ; supporter la compétitivité de la Société de Gestion sur le marché dans lequel elle opère ; assurer l'attractivité, le développement et la conservation d'employés motivés et qualifiés.

Les principes généraux de la politique de rémunération de LFDE sont les suivants :

- La composante fixe de la rémunération tient compte de la situation réelle du marché de l'emploi.
- Le principe d'égalité de rémunérations hommes/femmes y compris dans la prise en compte de l'évolution de carrière.
- Chaque collaborateur fait l'objet d'un processus d'évaluation et d'appréciation des compétences avec définition d'objectifs qualitatifs et quantitatifs
- Une rémunération variable discrétionnaire non contractuelle qui rémunère la performance des collaborateurs. La part variable est donc étudiée chaque année par service, et pour chaque collaborateur.
- Les principes de la rémunération variable répondent à un principe d'équité qui vise à motiver le plus grand nombre de salariés.
- Depuis 2020, la « contribution à la démarche d'investissement responsable de LFDE » est un objectif collectif, fixé à l'ensemble des collaborateurs de LFDE, entrant en jeu dans la détermination de leur rémunération variable annuelle.
- LFDE met en place un mécanisme de rémunération variable différée pour les preneurs de risque dont la rémunération variable est supérieure à 200 K€ ; en application de la directive OPCVM V et AIFM.

Les détails de la politique de rémunération sont disponibles sur le site internet suivant : [www.lfde.com](http://www.lfde.com) ou gratuitement auprès de la société de gestion sur demande.



## 8. Statuts constitutifs

### TITRE 1 - FORME, OBJET, DENOMINATION, SIEGE SOCIAL, DUREE DE LA SOCIETE

#### Article 1 - Forme et Objet

Il est formé, entre les propriétaires des actions ci-après créées et de celles qui pourraient l'être ultérieurement, une société d'investissement à capital variable (ci-après la « Société » ou « la SICAV »), régie par les lois et règlements en vigueur, notamment les dispositions du Code de commerce relatives aux sociétés anonymes et les dispositions du Code monétaire et financier, et leurs textes subséquents, ainsi que par les présents statuts.

La Société comporte plusieurs compartiments. Chaque compartiment donne lieu à l'émission d'une ou plusieurs catégories d'actions représentatives des actifs de la Société qui lui sont attribués.

Cette société a pour objet la constitution et la gestion d'un portefeuille d'instruments financiers et de dépôts.

#### Article 2 - Dénomination

La Société a pour dénomination « ECHIQUIER » suivie de la mention « Société d'Investissement à Capital Variable » accompagnée ou non du terme « SICAV ».

#### Article 3 - Siège social

Le siège social est fixé au 53 avenue d'Iéna, 75116 Paris.

#### Article 4 - Durée

La durée de la Société est de 99 ans à compter de son immatriculation au registre du commerce et des sociétés, sauf dans les cas de dissolution anticipée ou de prorogation prévus aux présents statuts.

### TITRE 2 - CAPITAL, VARIATIONS DU CAPITAL, CARACTERISTIQUES DES ACTIONS

#### Article 5 - Capital social

Le capital initial de la SICAV s'élève à la somme de 4 348 044 577.75 € divisé en 6 655 072.212 actions entièrement libérées.

La SICAV ECHIQUIER a été créée par l'apport des actifs et passifs des FCP Echiquier Agenor Mid Cap Europe, Echiquier Agressor, Echiquier Agressor PEA, Echiquier AltaRocca Convertibles, Echiquier AltaRocca Hybrid Bonds, Echiquier Arty, Echiquier Convexité Europe, Echiquier Credit Europe et Echiquier Patrimoine selon les modalités ci-après définies :

- Le compartiment Echiquier Agenor Mid Cap Europe est constitué par l'absorption du FCP Echiquier Agenor Mid Cap Europe.
- Le compartiment Echiquier Agressor est constitué par l'absorption du FCP Echiquier Agressor.

- Le compartiment Echiquier Agressor PEA est constitué par l'absorption du FCP Echiquier Agressor PEA.
- Le compartiment Echiquier AltaRocca Convertibles est constitué par l'absorption du FCP Echiquier AltaRocca Convertibles.
- Le compartiment Echiquier AltaRocca Hybrid Bonds est constitué par l'absorption du FCP Echiquier AltaRocca Hybrid Bonds.
- Le compartiment Echiquier Arty est constitué par l'absorption du FCP Echiquier Arty.
- Le compartiment Echiquier Convexité Europe est constitué par l'absorption du FCP Echiquier Convexité Europe.
- Le compartiment Echiquier Credit Europe est constitué par l'absorption du FCP Echiquier Credit Europe.
- Le compartiment Echiquier Patrimoine est constitué par l'absorption du FCP Echiquier Patrimoine.

Cette opération qui a reçu l'agrément de l'Autorité des marchés financiers le 21 septembre 2018 a été réalisée le 04 décembre 2018 (sur la base des valeurs liquidatives datées du 03 décembre 2018).

Les compartiments ultérieurs pourront être constitués par versement en numéraire et/ou par apport d'actifs.

Les caractéristiques des différentes catégories d'actions et leurs conditions d'accès sont précisées dans le prospectus de la SICAV. Les différentes catégories d'actions pourront :

- Bénéficier de régimes différents de distribution des revenus (distribution ou capitalisation ou report) ;
- Être libellées en devises différentes ;
- Supporter des frais de gestion différents ;
- Supporter des commissions de souscription et de rachat différentes ;
- Avoir une valeur nominale différente ;
- Être assorties d'une couverture systématique de risque, partielle ou totale, définie dans le prospectus. Cette couverture est assurée au moyen d'instruments financiers réduisant au minimum l'impact des opérations de couverture sur les autres catégories de part de l'OPCVM ;
- Être réservées à un ou plusieurs réseaux de commercialisation

Les actions pourront être regroupées ou divisées sur décision de l'Assemblée Générale Extraordinaire.

Les actions pourront être fractionnées, sur décision du conseil d'administration en dixièmes, centièmes, millièmes ou dix-millièmes dénommées fractions d'action.

Les dispositions des statuts réglant l'émission et le rachat d'actions sont applicables aux fractions d'action dont la valeur sera toujours proportionnelle à celle de l'action qu'elles représentent. Toutes les autres dispositions des statuts relatives aux actions s'appliquent aux fractions d'action sans qu'il soit nécessaire de le spécifier, sauf lorsqu'il en est disposé autrement.

### **Article 6 - Variations du capital**

Le montant du capital est susceptible de modification, résultant de l'émission par la société de nouvelles actions et de diminutions consécutives au rachat d'actions par la Société aux actionnaires qui en font la demande.

### **Article 7 - Émissions, rachats des actions**

Les actions sont émises à tout moment à la demande des actionnaires sur la base de leur valeur liquidative augmentée, le cas échéant, des commissions de souscription.

Les rachats et les souscriptions sont effectués dans les conditions et selon les modalités définies dans le prospectus.

Les rachats peuvent être effectués en numéraire et/ou en nature. Si le rachat en nature correspond à une quote-part représentative des actifs du portefeuille, alors seul l'accord écrit signé de l'actionnaire sortant doit être obtenu par l'OPCVM ou la société de gestion. Lorsque le rachat en nature ne correspond pas à une quote-part représentative des actifs du portefeuille, l'ensemble des actionnaires doivent signifier leur accord écrit autorisant l'actionnaire sortant à obtenir le rachat de ses actions contre certains actifs particuliers, tels que définis explicitement dans l'accord.

Par dérogation à ce qui précède, lorsque l'OPC est un ETF, les rachats sur le marché primaire peuvent, avec l'accord de la société de gestion de portefeuille et dans le respect de l'intérêt des actionnaires, s'effectuer en nature dans les conditions définies dans le prospectus ou les statuts de la SICAV. Les actifs sont alors livrés par le teneur de compte émetteur dans les conditions définies dans le prospectus de l'OPC.

De manière générale, les actifs rachetés sont évalués selon les règles fixées à l'article 9 et le rachat en nature est réalisé sur la base de la première valeur liquidative suivant l'acceptation des valeurs concernées.

Toute souscription d'actions nouvelles doit, à peine de nullité, être entièrement libérée et les actions émises portent même jouissance que les actions existant le jour de l'émission.

En application de l'article L. 214-7-4 du code monétaire et financier, le rachat par la société de ses actions, comme l'émission d'actions nouvelles, peuvent être suspendus, à titre provisoire, par le conseil d'administration, quand des circonstances exceptionnelles l'exigent et si l'intérêt des actionnaires le commande.

Lorsque l'actif net de la SICAV (ou le cas échéant, d'un compartiment) est inférieur au montant fixé par la réglementation, aucun rachat des actions ne peut être effectué (sur le compartiment concerné, le cas échéant).

En application des articles L. 214-7-4 du code monétaire et financier et 411-20-1 du règlement général de l'AMF, la société de gestion peut décider de plafonner les rachats quand des circonstances exceptionnelles l'exigent et si l'intérêt des actionnaires ou du public le commande.

Les modalités de fonctionnement du mécanisme de plafonnement et d'information des actionnaires doivent être décrites de façon précise.

Le Conseil d'Administration de la SICAV pourra décider de souscription minimale selon les modalités prévues dans le prospectus.

L'OPCVM peut cesser d'émettre des actions en application du troisième alinéa de l'article L. 214-7-4 du code monétaire et financier, de manière provisoire ou définitive, partiellement ou totalement, dans les situations objectives entraînant la fermeture des souscriptions telles qu'un nombre maximum d'actions émises, un montant maximum d'actif atteint ou l'expiration d'une période de souscription déterminée. Le déclenchement de cet outil fera l'objet d'une information par tout moyen des actionnaires existants relative à son activation, ainsi qu'au seuil et à la situation objective ayant conduit à la décision de fermeture partielle ou totale. Dans le cas d'une fermeture partielle, cette information par tout moyen précisera explicitement les modalités selon lesquelles les actionnaires existants peuvent continuer de souscrire pendant la durée de cette fermeture partielle. Les actionnaires sont également informés par tout moyen de la décision de l'OPCVM ou de la société de gestion soit de mettre fin à la fermeture totale ou partielle des souscriptions (lors du passage sous le seuil de déclenchement), soit de ne pas y mettre fin (en cas de changement de seuil ou de modification de la situation objective ayant conduit à la mise en œuvre de cet outil). Une modification de la situation objective invoquée ou du seuil de déclenchement de l'outil doit toujours être effectuée dans l'intérêt des actionnaires. L'information par tous moyens précise les raisons exactes de ces modifications.

### **Article 8 - Calcul de la valeur liquidative**

Le calcul de la valeur liquidative de l'action est effectué en tenant compte des règles d'évaluation précisées dans le prospectus. En outre, une valeur liquidative instantanée indicative sera calculée par l'entreprise de marché en cas d'admission à la négociation.

Les apports en nature ne peuvent comporter que les titres, valeurs ou contrats admis à composer l'actif des OPCVM ; ils sont évalués conformément aux règles d'évaluation applicables au calcul de la valeur liquidative.

### **Article 9 - Forme des actions**

Les actions pourront revêtir la forme au porteur ou nominative, au choix des souscripteurs.

En application de l'article L. 211-4 du code monétaire et financier, les titres seront obligatoirement inscrits en comptes, tenus selon le cas par l'émetteur ou un intermédiaire habilité.

Les droits des titulaires seront représentés par une inscription en compte à leur nom :

- Chez l'intermédiaire de leur choix pour les titres au porteur ;
- Chez l'émetteur, et s'ils le souhaitent, chez l'intermédiaire de leur choix pour les titres nominatifs.

La Société peut demander contre rémunération à sa charge le nom, la nationalité et l'adresse des actionnaires de la SICAV, ainsi que la quantité de titres détenus par chacun d'eux conformément à l'article L.211-5 du code monétaire et financier.

### **Article 10 - Admission à la négociation sur un marché réglementé et/ou un système multilatéral de négociation**

Les actions peuvent faire l'objet d'une admission à la négociation sur un marché réglementé et/ou un système multilatéral de négociation selon la réglementation en vigueur. Dans le cas où la SICAV dont les actions sont admises aux négociations sur un marché réglementé a un objectif de gestion fondé sur un indice elle devra avoir mis en place un dispositif permettant de s'assurer que le cours de son action ne s'écarte pas sensiblement de sa valeur liquidative.

### **Article 11 - Droits et obligations attachés aux actions**

Chaque action donne droit, dans la propriété de l'actif social et dans le partage des bénéfices, à une part proportionnelle à la fraction du capital qu'elle représente.

Les droits et obligations attachés à l'action suivent le titre, dans quelque main qu'il passe.

Chaque fois qu'il est nécessaire de posséder plusieurs actions pour exercer un droit quelconque et notamment, en cas d'échange ou de regroupement, les propriétaires d'actions isolées, ou en nombre inférieur à celui requis, ne peuvent exercer ces droits qu'à la condition de faire leur affaire personnelle du groupement, et éventuellement de l'achat ou de la vente d'actions nécessaires.

Sur décision du Conseil d'Administration, la SICAV pourra être un OPCVM nourricier.

### **Article 12 - Indivisibilité des actions**

Tous les détenteurs indivis d'une action ou les ayants droit sont tenus de se faire représenter auprès de la société par une seule et même personne nommée d'accord entre eux, ou à défaut par le président du tribunal de commerce du lieu du siège social.

Les propriétaires de fractions d'actions peuvent se regrouper. Ils doivent, en ce cas, se faire représenter dans les conditions prévues à l'alinéa précédent, par une seule et même personne qui exercera, pour chaque groupe, les droits attachés à la propriété d'une action entière.

Le droit de vote attaché à l'action appartient à l'usufruitier pour les décisions relevant de la compétence de l'Assemblée Générale Ordinaires et au nu-propiétaire pour les décisions relevant de la compétence de l'Assemblée Générale Extraordinaire.

Cependant, les titulaires d'actions dont la propriété est démembrée peuvent convenir entre eux de toute autre répartition pour l'exercice du droit de vote aux assemblées générales.

En ce cas, ils devront porter leur convention à la connaissance de la SICAV par lettre recommandée adressée au siège social, la SICAV étant tenue de respecter cette convention pour toute assemblée qui se réunirait après l'expiration d'un délai d'un (1) mois suivant l'envoi de la lettre recommandée, le cachet de La Poste faisant foi de la date d'expédition.

Nonobstant les dispositions ci-dessus, le nu-propiétaire a le droit de participer à toutes les Assemblées.

## **TITRE 3 - ADMINISTRATION ET DIRECTION DE LA SOCIETE**

### **Article 13 - Administration**

La Société est administrée par un conseil d'administration de (trois membres au moins et de dix-huit au plus) nommés par l'assemblée générale. En cours de vie sociale, les administrateurs sont nommés ou renouvelés dans leurs fonctions par l'assemblée générale ordinaire des actionnaires.

Les administrateurs peuvent être des personnes physiques ou des personnes morales. Ces dernières doivent, lors de leur nomination, désigner un représentant permanent qui est soumis aux mêmes conditions et obligations et qui encourt les mêmes responsabilités civile et pénale que s'il était membre du conseil d'administration en son nom propre, sans préjudice de la responsabilité de la personne morale qu'il représente.

Ce mandat de représentant permanent lui est donné pour la durée de celui de la personne morale qu'il représente. Si la personne morale révoque le mandat de son représentant, elle est tenue de notifier à la SICAV, sans délai, par lettre recommandée, cette révocation ainsi que l'identité de son nouveau représentant permanent. Il en est de même en cas de décès, démission ou empêchement prolongé du représentant permanent.

### **Article 14 - Durée des fonctions des administrateurs – Renouvellement du conseil**

Sous réserve des dispositions du dernier alinéa du présent article, la durée des fonctions des administrateurs est de trois années pour les premiers administrateurs et six années au plus pour les suivants, chaque année s'entendant de l'intervalle entre deux assemblées générales annuelles consécutives.

Si un ou plusieurs sièges d'administrateurs deviennent vacants entre deux assemblées générales, par suite de décès ou de démission, le conseil d'administration peut procéder à des nominations à titre provisoire.

L'administrateur nommé par le conseil à titre provisoire en remplacement d'un autre ne demeure en fonction que pendant le temps restant à courir du mandat de son prédécesseur. Sa nomination est soumise à ratification de la plus prochaine assemblée générale.

Tout administrateur sortant est rééligible. Ils peuvent être révoqués à tout moment par l'assemblée générale ordinaire.

Les fonctions de chaque membre du conseil d'administration prennent fin à l'issue de la réunion de l'assemblée générale ordinaire des actionnaires ayant statué sur les comptes de l'exercice écoulé et tenue dans l'année au cours de laquelle expire son mandat, étant entendu que, si l'assemblée n'est pas réunie au cours de cette année, lesdites fonctions du membre intéressé prennent fin le 31 décembre de la même année, le tout sous réserve des exceptions ci-après.

Tout administrateur peut être nommé pour une durée inférieure à six années lorsque cela sera nécessaire pour que le renouvellement du conseil reste aussi régulier que possible et complet dans chaque période de six ans. Il en sera notamment ainsi si le nombre des administrateurs est augmenté ou diminué et que la régularité du renouvellement s'en trouve affectée.

Lorsque le nombre des membres du conseil d'administration devient inférieur au minimum légal, le ou les membres restants doivent convoquer immédiatement l'assemblée générale ordinaire

des actionnaires en vue de compléter l'effectif du conseil.

Le mandat des administrateurs cessera de plein droit, lors de l'assemblée générale annuelle qui statuera sur les comptes de l'exercice au cours duquel il aura atteint l'âge de 75 ans.

Le conseil d'administration peut être renouvelé par fraction.

En cas de démission ou de décès d'un administrateur et lorsque le nombre des administrateurs restant en fonction est supérieur ou égal au minimum statutaire, le conseil peut, à titre provisoire et pour la durée du mandat restant à courir, pourvoir à son remplacement.

#### **Article 15 - Bureau du conseil**

Le conseil élit parmi ses membres, pour la durée qu'il détermine, mais sans que cette durée puisse excéder celle de son mandat d'administrateur, un président qui doit être obligatoirement une personne physique.

Le président du conseil d'administration organise et dirige les travaux de celui-ci, dont il rend compte à l'assemblée générale. Il veille au bon fonctionnement des organes de la société et s'assure, en particulier, que les administrateurs sont en mesure de remplir leur mission.

S'il le juge utile, le conseil d'administration nomme également un vice-président et peut aussi choisir un secrétaire, même en dehors de son sein.

En cas d'empêchement temporaire, de démission ou de décès du président, la réunion du conseil d'administration est présidée par le Directeur Général. A défaut, le conseil d'administration peut déléguer un administrateur dans les fonctions du président

En cas d'empêchement temporaire, cette délégation est donnée pour une durée limitée ; elle est renouvelable. En cas de décès, elle vaut jusqu'à l'élection du nouveau président.

#### **Article 16 - Réunions et délibérations du conseil**

Le conseil d'administration se réunit sur la convocation du président aussi souvent que l'intérêt de la Société l'exige, soit au siège social, soit en tout autre lieu indiqué dans l'avis de convocation.

Lorsqu'il ne s'est pas réuni depuis plus de deux mois, le tiers au moins de ses membres peut demander au président de convoquer celui-ci sur un ordre du jour déterminé. Le directeur général peut également demander au président de convoquer le conseil d'administration sur un ordre du jour déterminé. Le président est lié par ces demandes.

Un règlement intérieur détermine, conformément aux dispositions légales et réglementaires, les conditions d'organisation des réunions du conseil d'administration qui peuvent intervenir par des moyens de visioconférence à l'exclusion de l'adoption des décisions expressément écartées par le code de commerce.

Les convocations sont faites par tous moyens, même verbalement.

La présence de la moitié au moins des membres est nécessaire pour la validité des délibérations. Les décisions sont prises à la majorité des voix des membres présents ou représentés.

Chaque administrateur dispose d'une voix. En cas de partage, la voix du président de séance est prépondérante.

Le règlement intérieur prévoit, conformément à la réglementation en vigueur, que sont réputés présents pour le calcul du quorum et de la majorité, les administrateurs qui participent à la réunion du conseil par des moyens de visioconférence.

#### **Article 17 - Procès-verbaux**

Les procès-verbaux sont dressés et les copies ou extraits des délibérations sont délivrés et certifiés conformément à la loi.

#### **Article 18 - Pouvoirs du conseil d'administration**

Le conseil d'administration détermine les orientations de l'activité de la Société et veille à leur mise en oeuvre. Dans la limite de l'objet social et sous réserve des pouvoirs expressément attribués par la loi aux assemblées d'actionnaires, il se saisit de toute question intéressant la bonne marche de la société et règle par ses délibérations les affaires qui la concernent. Le conseil d'administration procède aux contrôles et vérifications qu'il juge opportuns. Le président ou le directeur général de la société est tenu de communiquer à chaque administrateur tous les documents et informations nécessaires à l'accomplissement de sa mission.

Tout administrateur peut se faire représenter dans le formes légales par un autre membre du conseil, à effet de voter en son lieu et place à une séance déterminée du conseil, chaque administrateur ne pouvant disposer au cours d'un même séance que d'une seule procuration.

#### **Article 19 - Direction générale – Censeurs**

La direction générale de la Société est assumée sous sa responsabilité, soit par le président du conseil d'administration, soit par une autre personne physique nommée par le conseil d'administration et portant le titre de directeur général.

Le choix entre les deux modalités d'exercice de la direction générale est effectué dans les conditions fixées par les présents statuts par le conseil d'administration pour une durée prenant fin à l'expiration des fonctions de président du conseil d'administration en exercice. Les actionnaires et les tiers sont informés de ce choix dans les conditions définies par les dispositions législatives et réglementaires en vigueur.

En fonction du choix effectué par le conseil d'administration conformément aux dispositions définies ci-dessus, la direction générale est assurée, soit par le président, soit par un directeur général.

Lorsque le conseil d'administration choisit la dissociation des fonctions de président et de directeur général, il procède à la nomination du directeur général et fixe la durée de son mandat.

Lorsque la direction générale de la société est assumée par le président du conseil d'administration, les dispositions qui suivent relatives au directeur général lui sont applicables.

Sous réserve des pouvoirs que la loi attribue expressément aux assemblées d'actionnaires ainsi que des pouvoirs qu'elle réserve de façon spéciale au conseil d'administration, et dans la limite de l'objet social, le directeur général est investi des pouvoirs les plus étendus pour agir en toute circonstance au nom de la société. Il exerce ces pouvoirs dans la limite de l'objet social et sous réserve de ceux que la loi attribue expressément aux assemblées d'actionnaires et au conseil d'administration. Il représente la société dans ses rapports avec les tiers.

Le directeur général peut consentir toutes délégations partielles de ses pouvoirs à toute personne de son choix. Le directeur général est révocable à tout moment par le conseil d'administration.

Sur proposition du directeur général, le conseil d'administration peut nommer jusqu'à cinq personnes physiques chargées d'assister le directeur général avec le titre de directeur général délégué.

Les directeurs généraux délégués sont révocables à tout moment par le conseil sur la proposition du directeur général.

En accord avec le directeur général, le conseil d'administration détermine l'étendue et la durée des pouvoirs conférés aux directeurs généraux délégués.

Ces pouvoirs peuvent comporter faculté de délégation partielle. En cas de cessation de fonctions ou d'empêchement du directeur général, ils conservent, sauf décision contraire du conseil, leurs fonctions et leurs attributions jusqu'à la nomination du nouveau directeur général.

Les directeurs généraux délégués disposent, à l'égard des tiers, des mêmes pouvoirs que le directeur général.

Le mandat du directeur général prend fin à l'issue de l'assemblée générale ordinaire statuant sur les comptes de l'exercice au cours duquel il aura atteint 75 ans. La même limite d'âge s'applique aux directeurs généraux délégués.

#### **Censeur :**

L'assemblée générale peut nommer des censeurs, personnes physiques ou morales, qui constituent un collège de censeurs.

Le mandat des censeurs qui est renouvelable dure trois années ; chaque année s'entend de l'intervalle entre deux assemblées générales annuelles consécutives.

Le conseil d'administration peut procéder lui-même à la nomination à titre provisoire de censeurs sous réserve de ratification par la plus prochaine assemblée générale ordinaire des actionnaires. Les censeurs sont convoqués à toutes les réunions du conseil d'administration et peuvent prendre part aux délibérations, mais avec voix consultative seulement. En cas de décès, démission ou cessation de fonctions pour tout autre motif d'un ou plusieurs censeurs, le Conseil d'Administration peut coopter leur successeur, la nomination étant soumise à la ratification de la prochaine Assemblée Générale.

#### **Article 20 - Allocations et rémunérations du conseil d'Administration et des censeurs**

Les membres du conseil d'administration peuvent recevoir une rémunération fixe annuelle dont le montant global pour le conseil est déterminé par l'assemblée générale. Il est maintenu jusqu'à décision nouvelle de sa part.

Le conseil d'administration répartit cette rémunération entre ses membres dans les conditions qu'il juge convenables.

Une rémunération fixe annuelle peut dans les mêmes conditions être allouée aux censeurs. Cette rémunération est répartie entre ces derniers par les soins du conseil d'administration.

#### **Article 21 - Dépositaire**

Le dépositaire est désigné par le conseil d'administration.

Le dépositaire assure les missions qui lui incombent en application des lois et règlements en vigueur ainsi que celles qui lui ont été contractuellement confiées par la SICAV ou la société de gestion. Il doit notamment s'assurer de la régularité des décisions de la société de gestion de portefeuille. Il doit, le cas échéant, prendre toutes mesures conservatoires qu'il juge utiles. En cas de litige avec la société de gestion, il en informe l'Autorité des marchés financiers.

Si la SICAV est un OPCVM nourricier, le dépositaire conclut une convention d'échange d'information avec le dépositaire de l'OPCVM maître (ou le cas échéant, quand il est également dépositaire de l'OPCVM maître, il établit un cahier des charges adapté).

#### **Article 22 - Le prospectus**

Le conseil d'administration ou la société de gestion lorsque la SICAV a délégué globalement sa gestion a tous pouvoirs pour apporter, éventuellement, toutes modifications du prospectus propres à assurer la bonne gestion de la Société, le tout dans le cadre des dispositions législatives et réglementaires propres aux SICAV.

### **TITRE 4 - COMMISSAIRE AUX COMPTES**

#### **Article 23 - Nomination – Pouvoirs – Rémunération**

Le commissaire aux comptes est désigné pour six exercices par le conseil d'administration après accord de l'Autorité des marchés financiers, parmi les personnes habilitées à exercer ces fonctions dans les sociétés commerciales.

Il certifie la régularité et la sincérité des comptes. Il peut être renouvelé dans ses fonctions.

Le commissaire aux comptes est tenu de signaler dans les meilleurs délais à l'Autorité des marchés financiers tout fait ou toute décision concernant l'organisme de placement collectif en valeurs mobilières dont il a eu connaissance dans l'exercice de sa mission, de nature :

- A constituer une violation des dispositions législatives ou réglementaires applicables à cet organisme et susceptible d'avoir des effets significatifs sur la situation financière, le résultat ou le patrimoine ;
- A porter atteinte aux conditions ou à la continuité de son exploitation ;
- A entraîner l'émission de réserves ou le refus de la certification des comptes.

Les évaluations des actifs et la détermination des parités d'échange dans les opérations de transformation, fusion ou scission sont effectuées sous le contrôle du commissaire aux comptes.

Il apprécie tout apport ou rachat en nature sous sa responsabilité, hormis dans le cadre de rachats en nature pour un ETF sur le marché primaire.

Il contrôle la composition de l'actif et les autres éléments avant publication.

Les honoraires du commissaire aux comptes sont fixés d'un commun accord entre celui-ci et le conseil d'administration de la SICAV au vu d'un programme de travail précisant les diligences estimées nécessaires.

Le commissaire aux comptes atteste les situations qui servent de base à la distribution d'acomptes.

Si la SICAV est un OPCVM nourricier :

- Le commissaire aux comptes a donc conclu une convention d'échange d'information avec le commissaire aux comptes de l'OPCVM maître.
- Ou lorsqu'il est également commissaire aux comptes de l'OPCVM maître, il établit un programme de travail adapté.

## TITRE 5 - ASSEMBLEES GENERALES

### Article 24 - Assemblées générales

Les assemblées générales sont convoquées et délibèrent dans les conditions prévues par la loi.

L'assemblée générale annuelle, qui doit approuver les comptes de la société, est réunie obligatoirement dans les quatre mois de la clôture d'exercice.

Les réunions ont lieu, soit au siège social, soit dans un autre lieu précisé dans l'avis de convocation.

Tout actionnaire peut participer, personnellement ou par mandataire, aux assemblées sur justification de son identité et de la propriété de ses titres, sous la forme, soit d'une inscription dans les comptes titres nominatifs tenus par la société, soit d'une inscription dans les comptes de titres au porteur, aux lieux mentionnés dans l'avis de convocation ; le délai au cours duquel ces formalités doivent être accomplies expire deux jours avant la date de réunion de l'assemblée.

Un actionnaire peut se faire représenter conformément aux dispositions de l'article L. 225-106 du code du commerce. Un actionnaire peut également voter par correspondance dans les conditions prévues par la réglementation en vigueur.

Les assemblées sont présidées par le président du conseil d'administration ou en son absence, par un vice-président ou par un administrateur délégué à cet effet par le conseil. À défaut, l'assemblée élit elle-même son président.

Les procès-verbaux d'assemblée sont dressés et leurs copies sont certifiées et délivrées conformément à la loi.

## TITRE 6 - COMPTES ANNUELS

### Article 25 - Exercice social

L'exercice social commence le lendemain du dernier jour de bourse de Paris du mois de décembre et se termine le dernier jour de bourse de Paris du même mois de l'année suivante (calendrier d'Euronext Paris)

Toutefois, par exception, le premier exercice comprendra toutes les opérations effectuées depuis la date de création jusqu'au 31/12/2018.

### Article 26 - Modalités d'affectation des sommes distribuables

Le conseil d'administration arrête le résultat net de l'exercice qui, conformément aux dispositions de la Loi, est égal au montant des intérêts, arrérages, primes et lots, dividendes, jetons de présence et tous les autres produits relatifs aux titres constituant le portefeuille de la SICAV, (et/ou le cas échéant de chaque compartiment) majoré du produit des sommes momentanément disponibles et diminué du montant des frais de gestion, de la charge des emprunts et des dotations éventuelles aux amortissements.

Les sommes distribuables sont constituées par :

- 1) le résultat net augmenté du report à nouveau, le cas échéant, et majoré ou diminué du solde du compte de régularisation des revenus afférents à l'exercice clos ;
- 2) les plus-values réalisées, nette de frais, constatées au cours de l'exercice augmentées des plus-values nettes de même nature constatées au cours des exercices antérieurs n'ayant pas fait l'objet d'une distribution ou d'une capitalisation et diminuées ou augmentées du solde du compte de régularisation des plus-values.

Les sommes 1) et 2) mentionnées ci-dessus peuvent être distribuées, le cas échéant, en tout ou partie, indépendamment de l'autre.

Pour chaque catégorie d'actions, le cas échéant, la SICAV peut opter, pour chacune des sommes mentionnées aux 1) et 2), pour l'une des formules suivantes :

- La capitalisation : Les sommes distribuables sont intégralement capitalisées à l'exception de celles qui font l'objet d'une distribution obligatoire en vertu de la Loi ;
- La distribution : Les sommes sont intégralement distribuées, aux arrondis près. Le conseil d'administration peut décider, en cours d'exercice, la mise en distribution d'un ou plusieurs acomptes dans la limite des sommes distribuables comptabilisées à la date de la décision ;
- La distribution et/ou la capitalisation et/ou report : L'assemblée générale statue sur l'affectation des sommes mentionnées au 1) et 2) chaque année. Le conseil d'administration peut décider, en cours d'exercice, la mise en distribution d'un ou plusieurs acomptes dans la limite des sommes distribuables comptabilisées à la date de décision.
- La distribution et/ou le report : L'assemblée générale statue sur l'affectation des sommes mentionnées au 1) et 2) chaque année entre soit distribution, soit report, soit distribution et report. Le conseil d'administration peut décider, en cours d'exercice, la mise en distribution d'un ou plusieurs acomptes dans la limite des sommes distribuables comptabilisées à la date de décision.

Les modalités précises d'affectation des sommes distribuables figurent dans le prospectus.

La mise en paiement des sommes distribuables est effectuée dans un délai maximal de cinq mois suivant la clôture de l'exercice.

Tous dividendes qui ne sont pas réclamés dans les cinq années de leur exigibilité sont prescrits conformément à la Loi.

## TITRE 7 - PROROGATION – DISSOLUTION – LIQUIDATION

### Article 27 - Prorogation ou dissolution anticipée

Le conseil d'administration peut, à toute époque et pour quelque cause que ce soit, proposer à une assemblée extraordinaire la prorogation ou la dissolution anticipée ou la liquidation de la SICAV.

L'émission d'actions nouvelles et le rachat par la SICAV d'actions aux actionnaires qui en font la demande cessent le jour de la publication de l'avis de convocation de l'assemblée générale à laquelle sont proposées la dissolution anticipée et la liquidation de la société, ou à l'expiration de la durée de la société.

### Article 28 - Liquidation

Les modalités de liquidation sont établies selon les dispositions de l'article L.214-12 du code monétaire et financier.

Les actifs des compartiments sont attribués aux actionnaires respectifs de ces compartiments.

## TITRE 8 - CONTESTATIONS

### Article 29 - Compétence – Élection de domicile

Toutes contestations qui peuvent s'élever pendant le cours de la société ou de sa liquidation, soit entre les actionnaires et la société, soit entre les actionnaires eux-mêmes au sujet des affaires sociales, sont jugées conformément à la loi et soumises à la juridiction des tribunaux compétents.

## TITRE 9 - MODIFICATIONS DES STATUTS

### Article 30 - Modifications des statuts

La modification des statuts de la Société relève de la compétence de l'assemblée générale extraordinaire. Par exception à ce qui précède, les annexes des présents statuts constitutifs relatives à la constitution de la Société et notamment à la désignation des fondateurs, des premiers dirigeants et des premiers commissaires aux comptes, seront automatiquement supprimées lors de la prochaine mise à jour des statuts.

### Article 31 - Jouissance de la personnalité morale

La SICAV jouira de la personnalité morale à dater de son immatriculation au Registre du Commerce et des Sociétés.

## TITRE 10 - ANNEXES

### Article 32 - Désignation des premiers actionnaires et montant des apports

Il est rappelé que la SICAV, constituée sous forme de SICAV à compartiments, est créée par apports des FCP Echiquier Agenor Mid Cap Europe, Echiquier Agressor, Echiquier Agressor PEA, Echiquier AltaRocca Convertibles, Echiquier AltaRocca Hybrid Bonds, Echiquier Arty, Echiquier Convexité Europe, Echiquier Credit Europe et Echiquier Patrimoine dont les porteurs, qui ne peuvent être listés deviendront de facto actionnaires de la SICAV ECHIQUIER à l'issue de l'opération.

Ces actions souscrites sont entièrement libérées dans les conditions exposées ci-après par :

**1. Les premiers actionnaires du compartiment Echiquier Agenor Mid Cap Europe de la SICAV ECHIQUIER sont les suivants :**

Actionnaires	Nature	Montant (euros)	Nombre d'actions
<b>Porteurs de parts du FCP Echiquier Agenor Mid Cap Europe</b>			A : 1 636 388.216
représentés par La Financière de l'Echiquier	Apport	787 072 179.19	G : 64 693.942
53 Avenue d'Iéna 75116 PARIS			I : 78 075.836
Représentée par Christophe Mianné			

**2. Les premiers actionnaires du compartiment Echiquier Agressor de la SICAV ECHIQUIER sont les suivants :**

Actionnaires	Nature	Montant (euros)	Nombre d'actions
<b>Porteurs de parts du FCP Echiquier Agressor</b>			A : 454 843.914
représentés par La Financière de l'Echiquier	Apport	824 929 638.07	G : 11 384.542
53 Avenue d'Iéna 75116 PARIS			I : 20 490.055
Représentée par Christophe Mianné			P : 2 632.325

**3. Les premiers actionnaires du compartiment Echiquier Agressor PEA de la SICAV ECHIQUIER sont les suivants :**

Actionnaires	Nature	Montant (euros)	Nombre d'actions
<b>Porteurs de parts du FCP Echiquier Agressor PEA</b>			A : 436 014.341
représentés par La Financière de l'Echiquier	Apport	136 462 458.72	G : 87 543.726
53 Avenue d'Iéna 75116 PARIS			
Représentée par Christophe Mianné			

**4. Les premiers actionnaires du compartiment Echiquier AltaRocca Convertibles de la SICAV ECHIQUIER sont les suivants :**

Actionnaires	Nature	Montant (euros)	Nombre d'actions
<b>Porteurs de parts du FCP Echiquier AltaRocca Convertibles</b>			A : 333 420.974
représentés par La Financière de l'Echiquier	Apport	232 258 668.85	G : 1
53 Avenue d'Iéna 75116 PARIS			I : 109 397.305
Représentée par Christophe Mianné			F : 70 925.049

**5. Les premiers actionnaires du compartiment Echiquier AltaRocca Hybrid Bonds de la SICAV ECHIQUIER sont les suivants :**

Actionnaires	Nature	Montant (euros)	Nombre d'actions
<b>Porteurs de parts du FCP Echiquier AltaRocca Hybrid Bonds</b>			A : 263 123.605
représentés par La Financière de l'Echiquier	Apport	81 423 781.21	AD : 5 093.224
53 Avenue d'Iéna 75116 PARIS			G : 6 105.815
Représentée par Christophe Mianné			F : 31 876.10
			I : 24 635.575

**6. Les premiers actionnaires du compartiment Echiquier Arty de la SICAV ECHIQUIER sont les suivants :**

Actionnaires	Nature	Montant (euros)	Nombre d'actions
<b>Porteurs de parts du FCP Echiquier Arty</b>			A : 693 181.595
représentés par La Financière de l'Echiquier	Apport	1 337 480 500.94	G : 24 305.557
53 Avenue d'Iéna 75116 PARIS			I : 191 276.375
Représentée par Christophe Mianné			D : 9 949.813
			R : 20 494.692



**7. Les premiers actionnaires du compartiment Echiquier Convexité Europe de la SICAV ECHIQUIER sont les suivants :**

Actionnaires	Nature	Montant (euros)	Nombre d'actions
<b>Porteurs de parts du FCP Echiquier Convexité Europe</b> représentés par La Financière de l'Echiquier 53 Avenue d'Iéna 75116 PARIS Représentée par Christophe Mianné	Apport	202 360 382.97	A : 22 849.61 G : 9 418.793 I : 124 685.601 D : 1

**8. Les premiers actionnaires du compartiment Echiquier Credit Europe de la SICAV ECHIQUIER sont les suivants :**

Actionnaires	Nature	Montant (euros)	Nombre d'actions
<b>Porteurs de parts du FCP Echiquier Credit Europe</b> représentés par La Financière de l'Echiquier 53 Avenue d'Iéna 75116 PARIS Représentée par Christophe Mianné	Apport	138 925 854.91	A : 298 670.65 G : 102 305.537 I : 752 271.601

**9. Les premiers actionnaires du compartiment Echiquier Patrimoine de la SICAV ECHIQUIER sont les suivants :**

Actionnaires	Nature	Montant (euros)	Nombre d'actions
<b>Porteurs de parts du FCP Echiquier Patrimoine</b> représentés par La Financière de l'Echiquier 53 Avenue d'Iéna 75116 PARIS Représentée par Christophe Mianné	Apport	637 131 112.89	A : 690 987.326 G : 55 796.183 I : 22 232.329

### **Article 33 - Identité des personnes qui ont signé ou au nom de qui ont été signés les statuts**

Monsieur Christophe MIANNÉ représentant la société de gestion La Financière de l'Echiquier, dont le siège est au 53, avenue d'Iéna 75116 Paris, au nom et pour le compte des actionnaires des SICAV Echiquier Agenor Mid Cap Europe, Echiquier Agressor, Echiquier Agressor PEA, Echiquier AltaRocca Convertibles, Echiquier AltaRocca Hybrid Bonds, Echiquier Arty, Echiquier Convexité Europe, Echiquier Credit Europe et Echiquier Patrimoine dont les actifs et passifs ont été apportés.

### **Article 34 - Désignation des premiers administrateurs**

Sont désignés comme premiers administrateurs de la SICAV pour une durée de 3 années, qui se terminera à l'issue de l'Assemblée Générale appelée à statuer sur les comptes de l'exercice clos le dernier jour ouvré de bourse de Paris du mois de décembre 2020 :

- **Christophe Mianné**, né le 12 novembre 1963 à Compiègne (60) et demeurant au 19 villa Madrid, 92200 Neuilly-Sur-Seine
- **Maroussia Collignon**, épouse Ermeneux, née le 5 février 1974 à Fontainebleau (77) et demeurant au 24 rue Chaptal, 92300 Levallois Perret
- **AGPM Vie**, numéro SIRET 330 220 419 00015, dont le siège social est rue Nicolas Appert, 83086 Toulon Cedex 9, représenté par Didier Rigaut, né le 03 janvier 1975 à La Seyne-sur Mer (83) et demeurant au 444, avenue Gabriel Peri, 83160 La Valette du Var

Ils acceptent chacun leurs fonctions, ce qui est constaté par l'apposition de leur signature à la suite des présents statuts.

Chacun d'eux déclarent satisfaire aux conditions requises par la loi, en ce qui concerne le cumul du nombre de sièges d'Administrateur ou de membres du conseil de surveillance.

### **Article 35 - Désignation des premiers Commissaires aux Comptes**

Est désigné comme Commissaires aux Comptes de la SICAV pour une durée de six (6) exercices, ses fonctions expirant à l'issue de l'assemblée devant statuer sur les comptes du sixième exercice, l'entité suivante :

**PwC Sellam** représenté par Monsieur Frédéric Sellam, 2-6 rue Vatimesnil, CS 60003, 92532 Levallois Perret Cedex Société à Responsabilité Limitée immatriculée au R.C.S. de Nanterre sous le numéro 453 541 450

Dont le siège social est sis 63 rue de Villiers – 92200 Neuilly Sur Seine

La société PwC Sellam a fait savoir qu'elle acceptait lesdites fonctions et a précisé qu'il n'existait aucune incompatibilité ni interdiction à sa nomination.

### **Article 36 - Désignation du Dépositaire de la SICAV**

Est désigné comme Dépositaire de la SICAV BNP Paribas SA, 16, boulevard des Italiens, 75009 Paris et dont l'adresse postale est 9 rue du débarcadère, 93500 Pantin.

### **Article 37 - Reprise des engagements antérieurs accomplis au nom de la SICAV**

La signature des présents statuts emportera reprise desdits engagements par la SICAV qui seront réputés avoir été souscrits dès l'origine, et ce dès que celle-ci aura été immatriculée au registre du commerce et des sociétés. Cet état a été en outre tenu à la disposition des associés au futur siège de la Sicav dans le délai prévu par la Loi.

### **Article 38 - Engagement pour le compte de la personnalité morale**

Les actionnaires fondateurs donnent mandat à Monsieur Christophe MIANNÉ de prendre pour le compte de la société en formation tous les engagements qu'il jugera utiles et conformes à son objet social.

Monsieur Christophe MIANNÉ est expressément habilité à passer et à souscrire, pour le compte de la SICAV, les actes et engagements entrant dans ses pouvoirs statutaires et légaux. Ces actes et engagements seront réputés avoir été faits et souscrits dès l'origine par la SICAV et repris dès son immatriculation au registre du commerce et des sociétés.

### **Article 39 - Pouvoirs**

Tous pouvoirs sont donnés :

- à Monsieur Christophe MIANNÉ demeurant au 19 villa Madrid, 92200 Neuilly-Sur-Seine, avec faculté de délégation, à l'effet de signer et faire publier l'avis de constitution dans un journal d'annonces légales dans le département du siège social, faire procéder à toutes les formalités en vue de l'immatriculation de la société au Registre du commerce et des sociétés ;
- et généralement, au porteur d'un original ou d'une copie des présents statuts, pour faire les formalités prescrites par la loi.

Fait à Paris, le 05/12/2018  
En 1 exemplaire original

Dénomination du produit:  
**ECHIQUEUR ARTY SRI**

Identifiant d'entité juridique: 96950019FE435QANAU40

### Caractéristiques environnementales et/ou sociales

#### Ce produit financier a-t-il un objectif d'investissement durable?

<input type="checkbox"/> Oui	<input checked="" type="checkbox"/> Non
<input type="checkbox"/> Il réalisera un minimum d'investissements durables ayant un objectif environnemental : % <ul style="list-style-type: none"> <li><input type="checkbox"/> dans des activités économiques qui sont considérées comme durables sur le plan environnemental au titre de la taxonomie de l'UE</li> <li><input type="checkbox"/> dans des activités économiques qui ne sont pas considérées comme durables sur le plan environnemental au titre de la taxonomie de l'UE</li> </ul>	<input checked="" type="checkbox"/> Il promeut des caractéristiques environnementales et sociales (E/S) et, bien qu'il n'ait pas pour objectif l'investissement durable, il contiendra une proportion minimale de 40% d'investissements durables <ul style="list-style-type: none"> <li><input type="checkbox"/> ayant un objectif environnemental dans des activités économiques qui sont considérées comme durables sur le plan environnemental au titre de la taxonomie de l'UE</li> <li><input checked="" type="checkbox"/> ayant un objectif environnemental dans des activités économiques qui ne sont pas considérées comme durables sur le plan environnemental au titre de la taxonomie de l'UE</li> <li><input checked="" type="checkbox"/> ayant un objectif social</li> </ul>
<input type="checkbox"/> Il réalisera un minimum d'investissements durables ayant un objectif social: %	<input type="checkbox"/> Il promeut des caractéristiques E/S, mais ne réalisera pas d'investissements durables

Par investissement durable, on entend un investissement dans une activité économique qui contribue à un objectif environnemental ou social, pour autant qu'il ne cause de préjudice important à aucun de ces objectifs et que les sociétés bénéficiaires des investissements appliquent des pratiques de bonne gouvernance.

La taxonomie de l'UE est un système de classification institué par le règlement (UE) 2020/852, qui dresse une liste d'activités économiques durables sur le plan environnemental. Ce règlement ne comprend pas de liste des activités économiques durables sur le plan social. Les investissements durables ayant un objectif environnemental ne sont pas nécessairement alignés sur la taxonomie.



Les indicateurs de durabilité servent à vérifier si le produit financier est conforme aux caractéristiques environnementales ou sociales promues par le produit financier.

#### Quelles caractéristiques environnementales et/ou sociales sont promues par ce produit financier ?

La stratégie d'investissement responsable est basée sur des critères ESG mettant en évidence les caractéristiques environnementales et/ou sociales promues par ce produit financier, telles que la réduction de l'impact environnemental des entreprises en matière de pollution de l'air, la protection de la biodiversité, la prise en compte par les entreprises des risques environnementaux... ou encore l'amélioration des conditions de travail, la protection des employés, la lutte contre les discriminations...

Aucun indice spécifique n'a été désigné comme indice de référence pour déterminer si le produit financier est aligné sur les caractéristiques environnementales et/ou sociales qu'il promeut.

- **Quels sont les indicateurs de durabilité utilisés pour mesurer la réalisation de chacune des caractéristiques environnementales ou sociales promues par le produit financier ?**

Dans le cadre de ce produit financier, la recherche sur les critères environnementaux et sociaux est réalisée avec l'appui de MSCI ESG Research qui a sa propre grille d'analyse. Leurs critères sont adaptés au secteur et aux enjeux de chacune des entreprises analysées. En cas d'absence de recherche ESG de MSCI disponible sur certaines entreprises, l'analyse des caractéristiques environnementales et sociales est alors internalisée dans son intégralité. Les principaux indicateurs de durabilité utilisés pour mesurer la réalisation de chacune des caractéristiques environnementales ou sociales promues par le produit financier sont les suivants :

#### Environnement :

Politique et actions : existence d'une feuille de route environnementale (objectifs précis et datés permettant de dégager des tendances d'évolution), choix des indicateurs de cette feuille de route, niveau d'ambition de l'entreprise sur ses objectifs environnementaux, actions environnementales mises en œuvre pour atteindre les objectifs fixés, existence d'un système de management environnemental et d'une politique pour protéger la biodiversité.

Résultats : communication de l'entreprise sur les résultats de son plan d'action (résultats présentés sur longue période et tendances d'évolution), évolution des principaux ratios environnementaux (consommation d'eau, émissions de CO2, consommation d'énergie, production et traitement de déchets dont déchets plastiques, utilisation de produits chimiques ...) et investissements réalisés afin de réduire son impact environnemental.

Fournisseurs : exposition des fournisseurs aux risques environnementaux, degré de complexité de la chaîne d'approvisionnement, dépendance vis-à-vis de ses fournisseurs, contrôle des fournisseurs et accompagnement des fournisseurs vers de meilleures pratiques.

Impact environnemental des produits : impact positif ou négatif des produits sur l'environnement, démarche d'écoconception, existence d'analyses de cycle de vie des produits, économie circulaire, part verte du chiffre d'affaires de l'entreprise et gestion de la fin de vie des produits.

#### **Social :**

Fidélisation et progression : attractivité de la marque employeur, capacité à recruter, satisfaction des salariés, politique de fidélisation des salariés, gestion des carrières, politique de formation et potentiel de rétention des salariés.

Protection : lutte contre les discriminations, diversité, protection des salariés en matière de santé et de sécurité, respect du droit syndical, promotion et qualité du dialogue social et accompagnement des salariés en cas de restructuration.

Fournisseurs : exposition des fournisseurs aux risques sociaux, degré de complexité de la chaîne d'approvisionnement, dépendance vis-à-vis de ses fournisseurs, accompagnement des fournisseurs vers de meilleures pratiques et contrôle des fournisseurs.

Impact social des produits : impact social des produits pour le client et pour la société (par exemple : coûts évités) et accessibilité des produits.

Relations avec la société civile : approche philanthropique de l'entreprise (dont mécénat de compétences), relations avec les communautés locales, satisfaction clients et participation à des initiatives de place dans le domaine de la RSE

Également, dans le cadre de ce produit financier, plusieurs indicateurs de performance sont suivis : Intensité des émissions induites : Cet indicateur mesure l'intensité des émissions induites tous scopes du produit financier (en comparaison avec son indice de référence) selon la méthodologie du WACI (Weighted Average Carbon Intensity) de Carbon4 Finance. La méthode de calcul utilisée est détaillée dans la question « Quelle stratégie d'investissement ce produit financier suit-il ? ».

Intensité des émissions induites : Cet indicateur mesure l'intensité des émissions induites tous scopes du produit financier (en comparaison avec son indice de référence) selon la méthodologie du WACI (Weighted Average Carbon Intensity) de Carbon4 Finance. La méthode de calcul utilisée est détaillée dans la question « Quelle stratégie d'investissement ce produit financier suit-il ? ».

Score de Controverses ESG : Cet indicateur mesure le niveau de sévérité des controverses d'une entreprise. Ce score, allant de 0 à 10 (0 étant le moins bon score), nous est fourni par MSCI ESG Research. La méthode de calcul utilisée est détaillée dans la question « Quelle stratégie d'investissement ce produit financier suit-il ? ».

Ratio émissions économisées sur émissions induites (Carbon Impact Ratio - CIR) : Cet indicateur correspond au rapport entre les émissions de GES évitées et les émissions de GES induites par une entreprises (en tonnes équivalent CO2). Cet indicateur permet d'estimer la pertinence de l'activité d'une entreprise par rapport aux enjeux de lutte contre le changement climatique. La méthode de calcul utilisée est consultable dans le Code de Transparence disponible sur le site de la société de gestion

Pacte Mondial des Nations Unies : Cet indicateur analyse la part des émetteurs au sein du produit financier qui sont signataires du Pacte Mondial des Nations Unies. Les entreprises signataires sont engagées à adopter une attitude socialement responsable en respectant et en faisant la promotion de principes relatifs aux droits de l'Homme, aux normes internationales du travail et à la lutte contre la corruption. De plus, elles sont engagées dans une démarche d'amélioration continue de leurs politiques RSE et s'engagent annuellement à communiquer publiquement sur leurs progrès. La méthode de calcul utilisée est consultable dans le Code de Transparence disponible sur le site de la société de gestion

Taux de rotation des effectifs : Cet indicateur analyse le taux de rotation des effectifs des entreprises présentes dans le produit financier. Le taux de rotation des effectifs est un indicateur avancé de la politique sociale des entreprises. Son résultat peut refléter le niveau de satisfaction des collaborateurs, et plus largement le climat social de l'entreprise. Nous communiquons le taux de rotation des effectifs qui nous est fourni par MSCI ESG Research. La méthode de calcul utilisée est consultable dans le Code de Transparence disponible sur le site de la société de gestion

#### ○ **Quels sont les objectifs des investissements durables que le produit financier entend notamment poursuivre et comment les investissements effectués contribuent-ils à ces objectifs ?**

Les objectifs d'investissements durables qu'entend partiellement réaliser ce produit financier sont de contribuer à l'atteinte des Objectifs de Développement Durable (ODD) des Nations Unies (incluant la lutte contre le changement climatique, la protection de la biodiversité et l'amélioration de l'accès à la santé dans le monde). Pour évaluer cette contribution positive sur la société et l'environnement des entreprises, le produit financier utilise les trois scores d'impact développés en interne par La Financière de l'Échiquier (Score ODD (focus sur 9 ODD), Score Maturité Climat & Biodiversité (MCB), le Score AAAA (portant sur l'accès à la santé)) et un score externe appelé « Score ODD MSCI » construit à partir des données de MSCI ESG Research.

Les principales incidences négatives correspondent aux incidences négatives les plus significatives des décisions d'investissement sur les facteurs de durabilité liés aux questions environnementales, sociales et de personnel, au respect des droits de l'homme et à la lutte contre la corruption et les actes de corruption.

Si l'émetteur dispose d'un résultat suffisant à l'un de ces quatre scores, on considérera que par son activité économique, il contribue à un objectif environnemental ou social. Enfin, dans le cas où, pour une entreprise, aucun des quatre scores d'impact cités ci-dessus ne serait disponible (notamment dans le cas d'une entreprise non couverte par MSCI), une analyse de la contribution aux ODD sera réalisée en interne à travers le score interne « Score ODD ID » (plus large que le Score ODD car focus sur 17 ODD au lieu de 9).

Ces méthodologies sont détaillées dans la question « Quelle stratégie d'investissement ce produit financier suit-il ? » si le produit financier utilise l'un de ces scores d'impact.

- ***Dans quelle mesure les investissements durables que le produit financier entend partiellement réaliser ne causent-ils pas de préjudice important à un objectif d'investissement durable sur le plan environnemental ou social ?***

Pour s'assurer que les investissements durables du produit financier ne nuiront pas de manière significative à un objectif environnemental ou social (DNSH), La Financière de l'Echiquier a défini une procédure « DNSH » pour les produits avec un objectif d'investissement durable, comprenant :

- Des exclusions sectorielles et normatives complémentaires à l'approche extra-financière du produit (rappelée ci-après) et qui permettent de réduire son exposition à des préjudices sociaux et environnementaux : Tabac, tous types d'armements, énergies fossiles non conventionnelles et non controversées, jeux d'argent, pornographie, alcool, OGM, huile de palme et biocides,
- Une prise en compte des principales incidences négatives (PAI) de ces investissements sur les facteurs de durabilité.

- ***Comment les indicateurs concernant les incidences négatives ont-ils été pris en considération ?***

Concernant les incidences négatives, ce produit financier prend en compte 14 indicateurs obligatoires du Tableau 1 de l'Annexe I du Règlement Délégué (UE) 2022/1288 de la Commission européenne, et inclut également les 2 indicateurs additionnels suivants : les investissements dans des entreprises sans initiatives de réduction carbone et les investissements dans des émetteurs sans politique de prévention des accidents du travail. Leur prise en compte est réalisée au sein des différents pans de la démarche d'investissement responsable de la société de gestion : à travers la politique d'exclusion (sectorielle et normative), la méthodologie d'analyse ESG, les différents scores Impact, la mesure et le pilotage d'indicateurs de performance ESG (intensité carbone, score de controverses ESG) comme ci-dessous :

#### **PILIER CLIMAT & ENVIRONNEMENT**

- Les émissions de gaz à effet de serre scope 1, 2 et 3 par la mesure et pilotage des émissions de CO2 et équivalents tous scopes (1, 2, 3),
- L'empreinte carbone, mesurée et pilotée selon la méthodologie du Carbon Impact Ratio (ratio émissions économisées sur émissions induites),
- L'intensité carbone des entreprises investies (en teqCO2) calculé en fonction de l'intensité des émissions induites (WACI), et pilotée par l'engagement de surperformance du produit financier par rapport à son indice de référence,
- L'exposition des entreprises investies aux énergies fossiles prise en compte dans l'analyse ESG et dans la politique d'exclusion,
- La part de la consommation et de la production d'énergie non renouvelable prise en compte dans l'analyse ESG,
- L'intensité de la consommation d'énergie prise en compte dans l'analyse ESG,
- L'impact sur la biodiversité à travers l'analyse ESG et la mesure de l'empreinte biodiversité
- Les tonnes de substances prioritaires rejetées dans l'eau prise en compte dans l'analyse ESG,
- Les tonnes de déchets dangereux pris en compte dans l'analyse ESG,
- Les investissements dans des entreprises sans initiatives de réduction carbone dans l'analyse ESG (indicateur additionnel).

#### **PILIER SOCIAL, RESSOURCES HUMAINES, RESPECT DES DROITS DONT DROITS HUMAINS**

- La part des émetteurs impliqués dans la violation du Pacte Mondial des Nations Unies ou des Principes directeurs de l'OCDE, à travers la politique d'exclusion normative et le suivi des controverses de MSCI ESG Research,
- La part des investissements dans des émetteurs sans processus et mécanisme de conformité permettant de surveiller le respect des principes du Pacte Mondial des Nations Unies ou des Principes directeurs de l'OCDE, à travers la politique d'exclusion normative et le suivi des controverses de MSCI ESG Research,
- L'écart de rémunérations femmes / hommes pris en compte dans l'analyse ESG,
- La diversité au sein des conseils des entreprises en % de femmes en fonction des différentes législations entre les pays et du niveau de volontarisme et de proactivité des entreprises sur le sujet, prise en compte dans l'analyse ESG,
- L'exposition aux armements controversés (mines antipersonnel, armes à sous-munitions...) pris en compte dans la politique d'exclusion sectorielle,
- Les investissements dans des émetteurs sans politique de prévention des accidents du travail pris en compte dans l'analyse ESG (indicateur additionnel).

- ***Dans quelle mesure les investissements durables sont-ils conformes aux principes directeurs de l'OCDE à l'intention des entreprises multinationales et aux principes directeurs des Nations unies relatifs aux entreprises et aux droits de l'homme ?***

À travers la prise en compte des PAI, et notamment l'utilisation des PAI sociaux suivants, les investissements de ce produit financier sont conformes aux principes cités :

- Violation des principes du Pacte Mondial des Nations Unies et des principes directeurs de l'OCDE à l'intention des entreprises multinationales,

- Absence de processus et de mécanismes de contrôle du respect des principes des Nations Unies et des Principes directeurs de l'OCDE à l'intention des entreprises multinationales

La taxonomie de l'UE établit un principe consistant à «ne pas causer de préjudice important» en vertu duquel les investissements alignés sur la taxonomie ne devraient pas causer de préjudice important aux objectifs de la taxonomie de l'UE et qui s'accompagne de critères spécifiques de l'UE. Le principe consistant à «ne pas causer de préjudice important» s'applique uniquement aux investissements sous-jacents au produit financier qui prennent en compte les critères de l'Union Européenne en matière d'activités économiques durables sur le plan environnemental. Les investissements sous-jacents à la portion restante de ce produit financier ne prennent pas en compte les critères de l'Union Européenne en matière d'activités économiques durables sur le plan environnemental. Tout autre investissement durable ne doit pas non plus causer de préjudice important aux objectifs environnementaux ou sociaux.



### **Le produit financier prend-il en considération les principales incidences négatives sur les facteurs de durabilité ?**

Oui

Non

Concernant les incidences négatives, le fonds maître de ce produit financier prend en compte 14 indicateurs obligatoires du Tableau 1 de l'Annexe I du Règlement Délégué (UE) 2022/1288 de la Commission européenne, et inclut également les 2 indicateurs additionnels suivants : les investissements dans des entreprises sans initiatives de réduction carbone et les investissements dans des émetteurs sans politique de prévention des accidents du travail. Leur prise en compte est réalisée au sein des différents pans de la démarche d'investissement responsable de la société de gestion : à travers la politique d'exclusion (sectorielle et normative), la méthodologie d'analyse ESG, les différents scores Impact, la mesure et le pilotage d'indicateurs de performance ESG (intensité carbone, score de controverses ESG) comme ci-dessous :

#### **PILIER CLIMAT & ENVIRONNEMENT**

- Les émissions de gaz à effet de serre scope 1, 2 et 3 par la mesure et pilotage des émissions de CO2 et équivalents tous scopes (1, 2, 3),
- L'empreinte carbone, mesurée et pilotée selon la méthodologie du Carbon Impact Ratio (ratio émissions économisées sur émissions induites),
- L'intensité carbone des entreprises investies (en teqCO2) calculé en fonction de l'intensité des émissions induites (WACI), et pilotée par l'engagement de surperformance du produit financier par rapport à son indice de référence
- L'exposition des entreprises investies aux énergies fossiles prise en compte dans l'analyse ESG et dans la politique d'exclusion
- La part de la consommation et de la production d'énergie non renouvelable prise en compte dans l'analyse ESG,
- L'intensité de la consommation d'énergie prise en compte dans l'analyse ESG,
- L'impact sur la biodiversité à travers l'analyse ESG et la mesure de l'empreinte biodiversité
- Les tonnes de substances prioritaires rejetées dans l'eau prise en compte dans l'analyse ESG,
- Les tonnes de déchets dangereux pris en compte dans l'analyse ESG,
- Les investissements dans des entreprises sans initiatives de réduction carbone dans l'analyse ESG (indicateur additionnel).

#### **PILIER SOCIAL, RESSOURCES HUMAINES, RESPECT DES DROITS DONT DROITS HUMAINS**

- La part des émetteurs impliqués dans la violation du Pacte Mondial des Nations Unies ou des Principes directeurs de l'OCDE, à travers la politique d'exclusion normative et le suivi des controverses de MSCI ESG Research,
- La part des investissements dans des émetteurs sans processus et mécanisme de conformité permettant de surveiller le respect des principes du Pacte Mondial des Nations Unies ou des Principes directeurs de l'OCDE, à travers la politique d'exclusion normative et le suivi des controverses de MSCI ESG Research,
- L'écart de rémunérations femmes / hommes pris en compte dans l'analyse ESG,
- La diversité au sein des conseils des entreprises en % de femmes en fonction des différentes législations entre les pays et du niveau de volontarisme et de proactivité des entreprises sur le sujet, prise en compte dans l'analyse ESG,
- L'exposition aux armements controversés (mines antipersonnel, armes à sous-munitions...) pris en compte dans la politique d'exclusion sectorielle,
- Les investissements dans des émetteurs sans politique de prévention des accidents du travail pris en compte dans l'analyse ESG (indicateur additionnel).

#### **Quelle est la stratégie d'investissement suivie par ce produit financier ?**

Le produit financier met en œuvre une stratégie financière combinant l'utilisation d'instruments financiers (actions, obligations, titres de créances négociables) et d'instruments financiers à terme. Ce produit financier intègre de manière systématique les critères ESG à la gestion financière. Cela a un impact sur la sélection des titres en portefeuille.

L'approche extra-financière intégrée à la stratégie d'investissement de ce produit financier est la suivante :

La stratégie d'investissement guide les décisions d'investissement selon des facteurs tels que les objectifs d'investissement et la tolérance au risque.



Les pratiques de bonne gouvernance concernent des structures de gestion saines, les relations avec le personnel, la rémunération du personnel et le respect des obligations fiscales.

- Filtre d'exclusions sectorielles et normatives :  
Cannabis récréatif, Production de tabac, Armements controversés au sens des conventions d'Ottawa et d'Oslo, Charbon thermique, Tabac, Armement (au sens large, dont armements nucléaires sans seuil minimum de chiffre d'affaires), Jeux d'argent, Pornographie, Hydrocarbures non conventionnels et controversés, Hydrocarbures conventionnels (exclusivement les activités liées au pétrole), sociétés faisant l'objet de controverses jugées très sévères par MSCI ESG Research (liste contenant entre autres les sociétés coupables de la violation avérée d'un ou de plusieurs des dix principes du Pacte Mondial de Nations Unies) et les sociétés concernées par les sanctions américaines « Executive Order 13959.
- Le taux de couverture en notation ESG des valeurs en portefeuille doit être, à tout moment de 95%
- La note ESG minimum de chaque entreprise en portefeuille doit être supérieure ou égale à 5,5/10. Pour évaluer la notation ESG minimale, de nombreux indicateurs ESG sont utilisés comme décrit dans la question « Quels sont les indicateurs de durabilité utilisés pour mesurer la réalisation de chacune des caractéristiques environnementales ou sociales promues par le produit financier ? ». Si la notation ESG d'un émetteur est inférieure à ce seuil, il est automatiquement exclu de l'univers investissable.
- Un suivi des controverses est effectué sur la base de la recherche de MSCI ESG Research qui donnera lieu à un malus pouvant réduire la note ESG d'un maximum 1 point, et le cas échéant exclure le titre si la note ESG devient inférieure à la note minimale (5,5/10). Lorsque la valeur n'est pas couverte par MSCI ESG Research, l'analyse est entièrement internalisée et le malus de controverses peut aller jusqu'à 2 points maximum. Ce malus ne sanctionne que les controverses de gouvernance. Cette différence s'explique par le fait que MSCI ESG Research intègre et pénalise, directement dans ses notes environnementales et sociales, les controverses que pourrait avoir un émetteur sur ces deux dimensions. Également en cas de sollicitation par les équipes de LFDE, le Comité éthique a le pouvoir de décider de l'exclusion d'un titre des portefeuilles en cas d'apparition d'une controverse grave au sein d'une entreprise détenue dans un ou plusieurs portefeuilles.
- L'intensité des émissions induites tous scopes doit être meilleure que celle de son indice de référence . Le taux de couverture du portefeuille doit être supérieur ou égal à 90% pour ce produit financier. La méthode de calcul utilisée est consultable dans le Code de Transparence disponible sur le site de la société de gestion.
- Le score de controverses ESG doit être meilleur que celui de son indice de référence : Ce score mesure le niveau de sévérité des controverses d'une entreprise. Ce score, allant de 0 à 10 (0 étant le moins bon score), nous est fourni par MSCI ESG Research. Le taux de couverture du portefeuille doit être supérieur ou égal à 70% pour ce produit financier.
- Réalisation d'un minimum de 40% des investissements (en actif net) dans des investissements durables. Pour évaluer cette contribution positive sur la société et l'environnement des entreprises, le produit financier utilise les trois scores d'impact développés en interne par La Financière de l'Échiquier :

Score ODD : Ce score permet de définir la contribution nette des entreprises aux ODD. Dans notre méthodologie, nous mesurons cette contribution en fonction de 2 scores. Premièrement, le Score Solutions qui est basé sur l'analyse des produits et services. Parmi les 17 ODD, 9 ODD orientés business ont été sélectionnés (3, 4, 6, 7, 8, 9, 11, 12, 16). Pour chacun d'entre eux, nous avons cartographié les activités qui y contribuent positivement et celles qui y contribuent négativement. La répartition du chiffre d'affaires de l'entreprise dans ces activités donne un Score net sur 100. Deuxièmement, le Score Initiatives qui est basé sur l'analyse des pratiques sociales et environnementales de l'entreprise. L'objectif de ce score est de valoriser les pratiques sociales et environnementales de pointe des entreprises contribuant aux ODD et de pénaliser des pratiques contribuant négativement à un ou plusieurs ODD. LFDE a cartographié ces pratiques pour chacun des 17 ODD. Sur ces deux scores, la contribution des entreprises aux ODD est affectée aux cibles de chaque ODD. La moyenne du score Solutions et du score Initiatives donne un score ODD sur 100. Les entreprises doivent obtenir un score ODD de 25/100 et un score Solutions de 20/100 afin de s'assurer de leur contribution environnementale et/ou sociale positive.

Score Maturité Climat & Biodiversité (MCB) : Ce score permet d'établir le niveau de maturité des entreprises dans la prise en compte des enjeux climatiques et de biodiversité auxquels elles sont et seront confrontées. Le score MCB est composé de 3 ou 4 piliers (Gouvernance, Climat, Biodiversité, Transition juste) selon l'impact sur la biodiversité de l'entreprise, auxquelles se rajoute un malus lié aux controverses environnementales. Les entreprises doivent obtenir un score MCB minimal de 40%, afin de s'assurer de leur prise en compte sérieuse du changement climatique et du déclin de la biodiversité dans leur stratégie et donc de leur contribution environnementale positive

Score AAAA : Ce score permet de définir la contribution d'une entreprise au travers de ses produits et services à au moins l'une des 4 dimensions de l'accès à la santé (Disponibilité, Accessibilité Géographique, Accessibilité Financière, Acceptabilité) inspirées des travaux de l'Organisation Mondiale de la Santé (OMS) sur le sujet. Les entreprises doivent contribuer pour au moins 20% de leur chiffre d'affaires à au moins une des 4 dimensions sans pour autant nuire significativement à ces mêmes enjeux (Do No Significant Harm). Les entreprises doivent obtenir un score AAAA de 20% et passer le filtre DNSH afin de s'assurer de leur contribution sociale positive

## Un score construit en interne à partir des données de MSCI ESG Research :

Score ODD MSCI : Ce score permet d'identifier les entreprises contribuant positivement par leurs produits et services et/ou leurs opérations à la réalisation d'au moins l'un des 17 ODD. Cette contribution est mesurée à l'aide de trois scores (« PRODUCT », « OPERATIONAL », « NET ») fournis par MSCI ESG Research. Chacun d'eux est compris en -10 et +10. Pour déterminer la contribution positive à au moins un des 17 ODD, il faut que l'entreprise valide deux étapes. D'une part, elle doit avoir entre 10% et 25% de son chiffre d'affaires contribuant à un ODD (Score « PRODUCT » supérieur ou égal à +5, considéré comme aligné ou très aligné selon MSCI) et/ou avoir ses opérations considérées comme alignées ou très alignées avec la réalisation de ce même ODD (Score « OPERATIONAL » supérieur ou égal à +5 selon MSCI). D'autre part, la moyenne de ces deux scores (Score NET selon MSCI) doit être supérieur ou égal à +2,5 afin de s'assurer de leur contribution environnementale et/ou sociale positive

**Dans le cas où, pour une entreprise, aucun des quatre scores d'impact cités ci-dessus ne serait disponible, nous avons développé en interne le score d'impact suivant :**

Score ODD ID : Ce score permet de définir la contribution nette des entreprises aux ODD. Sa construction est la même que le Score ODD présenté ci-dessus, à la différence près que le Score Solutions couvre l'intégralité des 17 ODD (au lieu de 9). Les entreprises doivent obtenir un score ODD de 25/100 et un score Solutions de 20/100 afin de s'assurer de leur contribution environnementale et/ou sociale positive.

Il est possible de disposer de plus d'informations concernant nos méthodologies d'impact à travers le Code de transparence disponible sur le site internet de la société de gestion ([www.lfde.com](http://www.lfde.com) / rubrique Investissement Responsable).

- **Quelles sont les contraintes définies dans la stratégie d'investissement pour sélectionner les investissements afin d'atteindre chacune des caractéristiques environnementales ou sociales promues par ce produit financier ?**

Comme détaillé ci-dessus, le filtre des exclusions sectorielles et normatives et la notation ESG minimale de chaque société du portefeuille (5,5/10), l'intensité des émissions induites et le score de controverses ESG sont des éléments contraignants de la stratégie d'investissement utilisée pour sélectionner les investissements car ils réduisent l'univers d'investissement.

- **Dans quelle proportion minimale le produit financier s'engage-t-il à réduire son périmètre d'investissement avant l'application de cette stratégie d'investissement ?**

Les filtres d'exclusions sectorielles et normatives, ainsi que la note ESG minimale de 5,5/10 permettent de réduire l'univers d'investissement de 20% minimum

- **Quelle est la politique mise en oeuvre pour évaluer les pratiques de bonne gouvernance des sociétés dans lesquelles le produit financier investit ?**

La politique d'évaluation des pratiques de bonne gouvernance des entreprises bénéficiaires des investissements est la suivante : la note de Gouvernance représente environ 60% de la note ESG globale. Il s'agit d'un parti pris historique de La Financière de l'Echiquier qui attache depuis sa création une importance particulière à cet aspect. Cette conviction est renforcée par le fait que toutes les analyses ESG produites par La Financière de l'Echiquier bénéficient d'une notation de la gouvernance réalisée intégralement en interne. Les critères de gouvernance évalués sont :

- **Compétences de l'équipe dirigeante :**
  - **Pour le directeur général** : légitimité dans le métier, track-record, capacité managériale, leadership et structure du schéma de rémunération
  - **Pour le comité de direction** : composition, diversité, pertinence des fonctions représentées et engagements sur les sujets de RSE.
- **Contre-pouvoirs** : sources de contre-pouvoirs au sein du Conseil, anticipation de la succession du directeur général, adéquation des profils des administrateurs avec les besoins de l'entreprise, diversité homme/femme du Conseil, diversité géographique, disponibilité et implication des administrateurs.
- **Respect des actionnaires minoritaires** : intérêt pour l'entreprise d'être cotée, mécanismes anti-OPA et transparence de l'information financière.
- **Evaluation des risques extra-financiers** : identification et gestion des risques extra-financiers, lutte contre la corruption et fiscalité responsable, qualité du reporting et du discours RSE de l'entreprise et dynamique positive de progrès sur les aspects ESG.

Une analyse sur les controverses de gouvernance est effectuée lors de l'analyse ESG des entreprises, qui peut impacter directement la note ESG par un système de malus maximum de 1 point. Lorsque la valeur n'est pas couverte par MSCI ESG Research, l'analyse est entièrement internalisée et le malus de controverses peut aller jusqu'à 2 points maximum.





## Quelle est l'allocation des actifs prévue pour ce produit financier ?

### L'allocation des actifs

décrit la part des investissements dans des actifs spécifiques.

Les activités alignées sur la taxinomie sont exprimées en pourcentage:

- du **chiffre d'affaires** pour refléter la part des revenus provenant des activités vertes des sociétés dans lesquelles le produit financier investit ;

### - des dépenses d'investissement

(CapEx) pour montrer les investissements verts réalisés par des sociétés dans lesquelles le produit financier investit, pour une transition vers une économie verte par exemple;

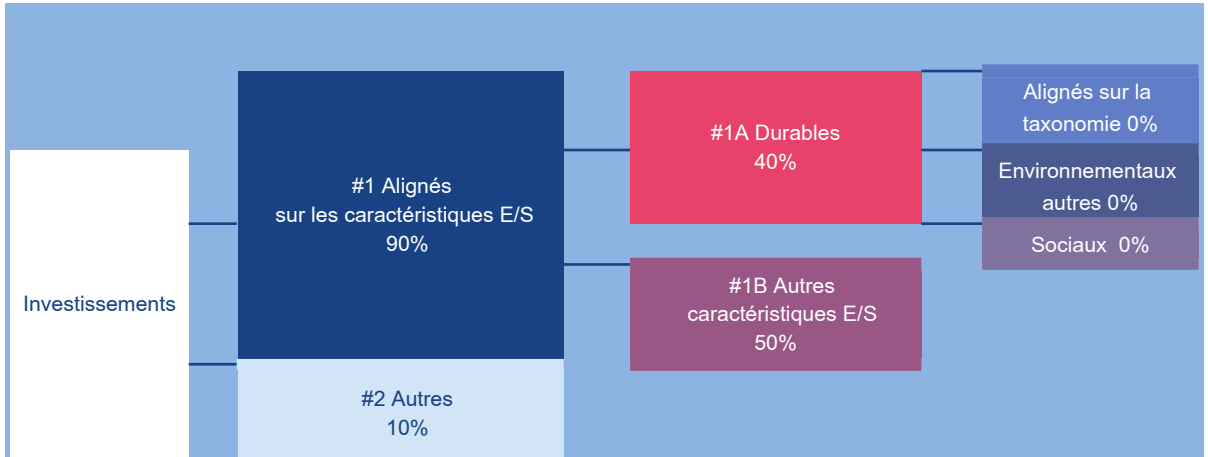
- des **dépenses d'exploitation** (OpEx) pour refléter les activités opérationnelles vertes des sociétés dans lesquelles le produit financier investit.

Le produit financier investit au moins 90% de son actif net dans des actifs qui ont été considérés comme "éligibles" selon le processus ESG en place - donc dans des investissements qui sont alignés avec les caractéristiques environnementales et sociales promues (#1 Alignés avec les caractéristiques E/S).

Jusqu'à 10% de l'actif net n'est pas aligné avec ces caractéristiques (#2 Autres).

Le produit financier investit au moins 40% de ses actifs dans des actifs qui ont été considérés comme étant des investissements durables (#1A Durables).

Une description plus détaillée de l'allocation d'actifs spécifique de ce produit financier peut être trouvée dans le prospectus de celui-ci.



La catégorie **#1 Alignés sur les caractéristiques E/S** inclut les investissements du produit financier utilisés pour atteindre les caractéristiques environnementales ou sociales promues par le produit financier.

La catégorie **#2 Autres** inclut les investissements restants du produit financier qui ne sont ni alignés sur les caractéristiques environnementales ou sociales ni considérés comme des investissements durables.

La catégorie **#1 Alignés sur les caractéristiques E/S** comprend:

- la sous-catégorie **#1A Durables** couvrant les investissements durables ayant des objectifs environnement ou sociaux;
- la sous-catégorie **#1B Autres caractéristiques E/S** couvrant les investissements alignés sur les caractéristiques environnementales ou sociales qui ne sont pas considérés comme des investissements durables.

- **Comment l'utilisation de produits dérivés atteint-elle les caractéristiques environnementales ou sociales promues par le produit financier ?**

Non applicable



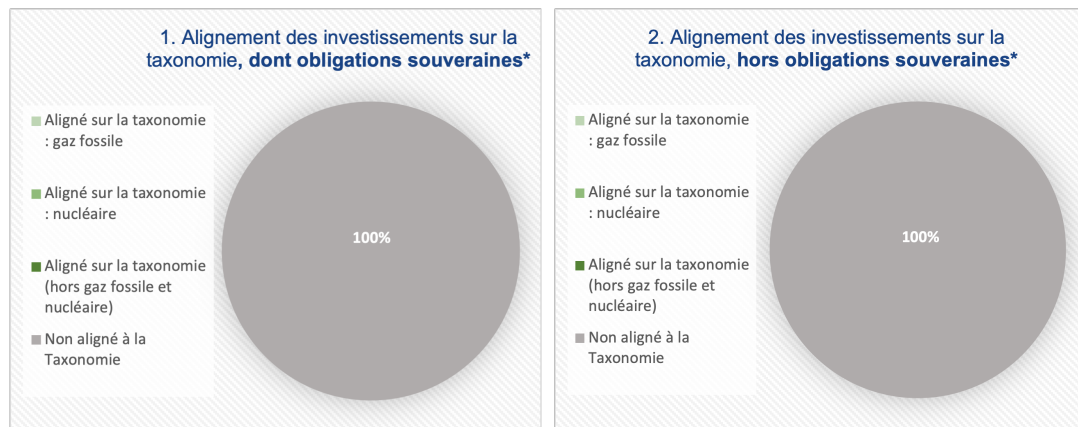
- **Dans quelle mesure minimale les investissements durables ayant un objectif environnemental sont-ils alignés sur la taxonomie de l'UE ?**

Le produit financier peut investir dans des activités économiques durables sur le plan environnemental, néanmoins les investissements de ce produit financier ne prennent pas en compte les critères de l'Union européenne en matière d'activités économiques durables sur le plan environnemental. Le produit financier s'engage à un alignement de 0% avec la Taxonomie européenne

- **Le produit financier investit-il dans des activités liées au gaz fossile et/ou à l'énergie nucléaire qui sont conformes à la taxonomie de l'UE ?**

- Oui
- gaz fossile  énergie nucléaire
- Non

Les deux graphiques ci-dessous font apparaître en vert le pourcentage minimal d'investissements alignés sur la taxonomie de l'UE. Étant donné qu'il n'existe pas de méthodologie appropriée pour déterminer l'alignement des obligations souveraines\* sur la taxonomie, le premier graphique montre l'alignement sur la taxonomie par rapport à tous les investissements du produit financier, y compris les obligations souveraines, tandis que le deuxième graphique représente l'alignement sur la taxonomie uniquement par rapport aux investissements du produit financier autres que les obligations souveraines.



Ce graphique représente 100% du total des investissements.

\* Aux fins de ces graphiques, les «obligations souveraines» comprennent toutes les expositions souveraines.

- **Quelle est la proportion minimale d'investissements dans des activités transitoires et habilitantes ?**

Non applicable



- **Quelle est la proportion minimale d'investissements durables ayant un objectif environnemental qui ne sont pas alignés sur la taxonomie de l'UE ?**

Ce produit entend investir une part de son actif dans des investissements durables. Ces investissements pourront contribuer à des objectifs environnementaux ou sociaux, sans qu'il ne soit pris d'engagement quant à la part minimale de chacun. Ainsi, la part minimale d'investissements durables ayant un objectif environnemental qui ne sont pas alignés avec la taxonomie de l'UE est de 0%.



- **Quelle est la proportion minimale d'investissements durables sur le plan social ?**

Ce produit entend investir une part de son actif dans des investissements durables. Ces investissements pourront contribuer à des objectifs environnementaux ou sociaux, sans qu'il ne soit pris d'engagement quant à la part minimale de chacun. Ainsi, la part minimale d'investissements durables ayant un objectif social est de 0%.



- **Quels sont les investissements inclus dans la catégorie "#2 Autres", quelle est leur finalité et des garanties environnementales ou sociales minimales s'appliquent-elles à eux ?**

Les investissements inclus dans la catégorie "#2 Autres" du produit financier représentent jusqu'à 10% des investissements et sont des liquidités uniquement. Les liquidités ne présentent pas de garanties environnementales ou sociales.

Pour être conforme à la Taxonomie de l'UE, les critères applicables au **gaz fossile** comprennent des limitations des émissions et le passage à l'électricité d'origine renouvelable ou à des carburants à faible teneur en carbone d'ici à la fin de 2035. En ce qui concerne l'**énergie nucléaire**, les critères comprennent des règles complètes en matière de sûreté nucléaire et de gestion des déchets.

Les **activités habilitantes** permettent directement à d'autres activités de contribuer de manière substantielle à la réalisation d'un objectif environnemental.

Les **activités transitoires** sont des activités pour lesquelles il n'existe pas encore de solutions de remplacement sobres en carbone et, entre autres, dont les niveaux d'émission de gaz à effet de serre correspondent aux meilleures performances réalisables.

Le symbole représente des investissements durables ayant un objectif environnemental qui **ne tiennent pas compte des critères** applicables aux activités économiques durables sur le plan environnemental au titre de la taxonomie de l'UE.



**Un indice spécifique a-t-il été désigné comme indice de référence pour déterminer si ce produit financier est aligné sur les caractéristiques environnementales et/ou sociales qu'il promeut ?**

Non applicable

**Comment l'indice de référence est-il en permanence aligné sur chacune des caractéristiques environnementales ou sociales promues par le produit financier ?**

Non applicable

**Comment l'alignement de la stratégie d'investissement sur la méthodologie de l'indice est-il à tout moment garanti ?**

Non applicable

**En quoi l'indice désigné diffère-t-il d'un indice de marché large pertinent ?**

Non applicable

**Où trouver la méthode utilisée pour le calcul de l'indice désigné ?**

Non applicable

Les indices de référence sont des indices permettant de mesurer si le produit financier atteint les caractéristiques environnementales ou sociales qu'il promeut.



**Où puis-je trouver en ligne davantage d'informations spécifiques au produit ?  
De plus amples informations sur le produit sont accessibles sur le site internet:**

Il est possible de disposer de plus d'informations concernant l'approche extra-financière de la société de gestion à travers notamment le Code de transparence I) et la politique SFDR – Article 4 disponibles sur le site internet de la société de gestion ([www.lfde.com](http://www.lfde.com) / rubrique Investissement Responsable). Par ailleurs, des informations complémentaires sur le fonds et notamment sa documentation réglementaire sont disponibles sur le site internet de la société de gestion ([www.lfde.com](http://www.lfde.com) / rubrique Fonds)